

# 丹东保险信息

2022 年第 4 期

(总第 266 期)

丹东市保险行业协会编

2022 年 7 月 29 日

## 本期摘要

### 重点关注

稳增长 防风险 促改革 推动银行业保险业高质量发展

中国银保监会消费者权益保护局发布《关于 2022 年第一季度保险消费投诉情况的通报》

中国银保监会就《保险销售行为管理办法（征求意见稿）》公开征求意见

中国银保监会召开偿付能力监管委员会工作会议

中国银保监会发布《关于进一步推动金融服务制造业高质量发展的通知》

全国专项办打击整治养老诈骗工作第三次部门会商会在银保监会召开

中国银保监会印发《银行业保险业绿色金融指引》

中国银保监会发布《关于加强保险机构资金运用关联交易监管工作的通知》

公安局打击整治养老诈骗专项行动取得阶段性成果

### 协会动态

丹东市保险行业协会组织召开车险业务专题协调会

### 公司资讯

新华保险丹东中支志愿者联盟开展“迎八一、弘扬新华铁军精神”慰问活动

富德生命人寿丹东中支走访慰问帮扶家庭暖人心

新华人寿丹东党支部开展“庆七一”重温抗美援朝精神主题党日活动

新华保险丹东中支组织全体内勤学习总分公司相关细则

新华丹东中支开展“新华保险杯”少儿书画大赛活动

富德生命人寿丹东中支开展打击整治养老诈骗宣传活动

新华保险丹东中支召开 2022 年第四次反洗钱领导小组会议

富德生命人寿丹东中支积极推广客户节名家健康大讲堂活动

### 理赔服务

疫情无情人有情，理赔慰问暖人心

诚信关爱 主动理赔

## **数据透视**

2022 年上半年丹东市财险市场运行情况分析

2022 年上半年丹东市人身险市场运行情况分析

2022 年 1-6 月丹东财产保险业务统计表

2022 年 1-6 月丹东人身保险业务统计表

2022 年 1-6 月丹东县域财产保险业务统计表

2022 年 1-6 月丹东县域人身保险业务统计表

### **主办单位**

丹东市保险行业协会

### **编辑部**

主 编：赵家忱

责任编辑：苗向菊

执行主编：王景雯

联系电话：0415—2592870

传 真：0415—2592870

投稿邮箱：ddbxxh@163.com

丹东协会网址：www.dbbxxh.com

地 址：丹东市振兴区兴五路坝外 2 号

### 稳增长 防风险 促改革 推动银行业保险业高质量发展

今年以来，银保监会坚持以习近平新时代中国特色社会主义思想为指导，认真贯彻落实党中央、国务院决策部署，坚持稳字当头、稳中求进，全面落实“疫情要防住、经济要稳住、发展要安全”重大要求，扎实开展巡视集中整改，沉着应对各类风险挑战，全力推动国民经济恢复向好，银行业保险业改革发展稳定各项工作取得新的进展。

#### 一、服务实体经济政策有效落实，助力经济稳中向好

金融与实体经济共生共荣。银保监会强化监管引领，督促银行保险机构积极支持国民经济恢复正常循环。

##### ——大力支持稳增长稳市场稳就业

助力经济稳定发展。应对超预期突发因素影响，及时出台12项政策文件，推动银行保险机构增加金融服务供给。上半年，人民币贷款新增13.7万亿元，同比多增9192亿元。保险资金运用余额同比增加15.9%。银行保险机构新增债券投资6.6万亿元，同比多增3.3万亿元。

全力以赴稳企纾困。对餐饮住宿、零售、旅游文化、交通运输等受疫情冲击比较严重的行业企业，引导银行保险机构加大金融支持力度。各银保监局结合实际出台具有针对性的帮扶措施。例如，北京建立“纾困直通车”机制，梳理纾困企业名单，采取续贷、展期、调整还款安排等方式支持受疫情影响严重的中小微企业，目前已向银行推送5批共计800余户亟须纾困的中小微企业名单。

全力保住市场主体。督促银行保险机构助力小微企业“爬坡过坎”“轻装前行”。上半年，普惠型小微企业贷款继续实现“两增”，新发放普惠型小微企业贷款利率较去年全年平均水平下降0.35个百分点。例如，上海银保监局出台十五条惠民保企举措，督导商业银行投放无缝续贷1992亿元。

##### ——助推经济转型升级和高质量发展

支持国家科技战略。督导银行保险机构更好服务科技创新和“专精特新”企业，上半年科研技术贷款同比增长30.6%。加大服务制造业高质量发展的力度，制造业贷款增加3.3万亿元，同比多增1.6万亿元，其中高技术制造业贷款同比增长28.9%。中国集成电路共保体积极发挥作用，为相关企业提供风险保障超5900亿元。

支持绿色低碳转型。发布《银行业保险业绿色金融指引》，引导银行保险机构创新绿色金融产品服务。21家主要银行绿色信贷余额18.6万亿元。

支持全面推进乡村振兴。进一步优化涉农金融供给体制机制。6月末，涉农贷款同比增长13.1%，农业保险为1.1亿户次农户提供风险保障2.7万亿元。全力维护国家粮食安全，推动年内实现完全成本保险和种植收入保险在三大粮食作物生产省产粮大县全覆盖。

加大进出口支持力度。持续改善进出口贸易金融服务，巩固提升信用保险增信保障作用，支持外贸平稳发展。出口信用保险承保金额同比增长11.8%。

##### ——加强3亿新市民金融服务

联合人民银行出台《关于加强新市民金融服务工作的通知》，引导银行保险机构积极满足新市民在创业、就业、住房、教育、医疗、养老等重点领域的金融需求，提高新市民金融服务可得性和便利性。

协同联动强化政策支撑。22家银保监局会同地方政府出台专项支持政策。例如，四川银保监局联合10个部门出台新市民金融服务行动方案，并在多个地市建立新市民金融服务“示范区”。福建银保监局聚焦新市民金融服务难点问题，部署开展城乡联合贷款对接、产业集群、创业就业金融服务中心、住房信贷需求助力等八大行动。

因地制宜创新产品服务。截至6月末，1798家银行保险机构共有2.88万个金融产品覆盖新市民，其中3842个为新市民专属产品；初步统计，专属贷款余额1.2万亿元，专属保险保障金额49.6万亿元。

##### ——进一步强化保险保障功能

发挥“减震器”“稳定器”作用。上半年，保险业共赔付7768亿元。大病保险覆盖12亿多城乡居民，新冠疫苗保险为超33亿剂次接种提供保障。巨灾保险共保体提供风险保障7087亿元。

积极发挥保险业在应对重大灾害事故中的救助作用。“3·21”东航 MU5735 航空器飞行事故发生后，指导保险公司加强人文关怀、开辟绿色通道、做好保险理赔。全力应对四川省雅安“6·1”、阿坝“6·9”地震灾害，指导银行保险机构及时发放抗震救灾专项贷款，提供理赔服务。

#### ——切实维护金融消费者合法权益

宣传教育丰富金融知识。组织“共促消费公平 共享数字金融”“3·15”教育宣传周活动，通过数字化手段开展线上教育宣传活动，点击量达3亿人次。6月全国防范非法集资宣传月期间，开展防非宣传80余万场、覆盖超2亿人次，三大运营商共计发送公益短信近16亿条。

提示风险、阻断欺诈。就贷款产品营销息费不透明、虚假宣传行为，以及保险营销中以“首月0元”“免费保障”为噱头诱导投保等现象，发布《关于防范“套路”营销行为的风险提示》。对社会关注较高的过度负债、诱导超前消费风险发布《关于警惕过度借贷营销诱导的风险提示》。针对不法分子假冒监管名义实施“清退回款”类诈骗及时发布风险提示。

减费让利优化消费环境。上半年，银行机构降费金额合计117.56亿元。其中，ATM跨行取现手续费降费金额19.79亿元，支付手续费降费金额97.77亿元。启动金融领域涉企乱收费专项整治行动，查处遏制银行乱收费行为，推动保险公司完善融资合作模式，营造良好的金融服务环境。

#### 二、防范化解金融风险扎实推进，银行业保险业运行平稳

银保监会始终把防范化解金融风险放在更加突出的位置，坚持关口前移、标本兼治，积极稳妥防范化解各类风险隐患。经过持续努力，金融风险总体可控、趋于收敛，金融体系韧性明显增强。

#### ——持续推进中小金融机构改革化险

有力有序实施“精准拆弹”。根据不同地区、不同领域、不同机构风险特征和传播路径，分类制定风险处置方案，推动重点省区“一行一策”“一司一策”处置化解中小金融机构风险。

改革化险实现“各个击破”。指导高风险中小金融机构逐家制定风险处置预案，建立风险处置工作机制，积极稳妥处置风险。批准中原银行吸收合并洛阳银行、平顶山银行及焦作中旅银行。沈阳农商行顺利承接辽阳农商行、太子河村镇银行人员、网点和存款。

多渠道补充资本。会同财政部、人民银行加快推动地方政府发行专项债券来补充中小银行资本。上半年，经国务院批准，已经向辽宁、甘肃、河南、大连四省（市）分配了1030亿元额度。同时，指导中小银行统筹内源性资本补充，借助市场化补充资本，鼓励引进符合条件的各类社会资本，也包括外资，提高中小银行资本水平和质量。

积极促进中小机构并购重组。鼓励优质银行、保险公司和其他适格机构参与中小银行并购重组。牵头制定中小金融机构并购促进计划，按照市场化、法治化原则推动兼并重组和区域整合。

#### ——支持房地产市场平稳健康发展

保持房地产融资平稳有序。积极支持各地因城施策完善房地产政策。有效满足刚性和改善性住房需求，合理满足房地产和建筑业信贷需求，加大对长租房市场、保障性住房建设金融支持力度。6月份，房地产贷款新增2003亿元。

千方百计助力“保交楼”。切实加强和住建部、人民银行等部门的工作协同，指导银行机构在地方党委政府统筹安排下，坚持摸清情况、实事求是、科学分类、精准施策，协助推进项目快复工、早复工、早交付，全力配合“保交楼、保民生、保稳定”工作。

#### ——加快推进不良资产处置

做实分类稳控资产质量。指导银行机构盘活信贷存量，减少信贷资源占用。督促银行按照预期信用损失法，做实分类、提足拨备，坚决遏制不良贷款快速反弹。

多措并举加力不良处置。上半年处置不良资产1.41万亿元，同比多处置2197亿元。截至6月末，商业银行不良贷款余额2.95万亿元，不良贷款率1.67%，较年初下降0.06个百分点。

#### ——影子银行风险持续收敛

持续拆解高风险影子银行。全面落实资管新规，严禁信托公司新增通道业务和非标资金池业务，持续压降融资类信托业务。截至6月末，银行同业理财由高峰时的超过6万亿元，压降至百亿元左右。信托贷款较年初减少3900亿元，银行同业特定目的载体投资保持下降趋势。

严防风险反弹回潮。持续加大整治力度，严禁多层嵌套投资、资金空转、伪金融创新行为等，坚决清理借金融创新名义实质开展脱实向虚、乱加杠杆、监管套利等现象，依法将所有金融活动纳入监管。

#### ——严厉打击违法违规金融活动

大力整治市场乱象。联合公安、市场监管等部门深入开展整治“代理退保”黑产乱象专项行动。重拳整治养老领域非法集资，新发非法集资案件数同比下降36%。稳妥推进网贷机构存量风险处置。

有力发挥监管震慑作用。坚持全面从严监管，依法严肃查处各类违法违规行为。上半年，共处罚银行保险机构1930家次，处罚责任人员3157人次，罚没合计12.57亿元。

#### ——织牢织密金融安全网

标本兼治夯实基础。持续补齐金融监管制度短板，上半年修订出台规章2部、规范性文件13件。围绕构建常态化、专业化风险处置机制，加快推动《金融稳定法》立法进程，抓实恢复和处置计划。推动设立金融稳定保障基金，确立基础框架，指导19家系统重要性银行完成首批664亿元缴费工作。

### 三、持续深化改革扩大开放，着力提升银行业保险业综合实力

坚定不移推动金融供给侧结构性改革，加快构建现代金融体系，努力推动金融治理体系和治理能力现代化。

#### ——强化公司治理监管

加强党对银行业保险业的领导。推动金融机构党的领导与公司治理有机融合，大型银行保险机构和94.5%的中小银行保险机构已将加强党的领导写入公司章程。

严厉整治股东违法违规行为。印发银行保险机构关联交易管理办法，部署开展中小银行保险机构内部人控制和外部人操纵专项整治。累计公开五批124家违法违规股东名单。

持续优化激励约束机制。督促金融机构高管重视长远发展、关注风险管理，建立绩效薪酬延期支付和追索扣回制度。

#### ——持续推动银行业保险业数字化转型

强化政策引导。发布《关于银行业保险业数字化转型的指导意见》，要求银行保险机构科学制定数字化转型战略，全面深入推进数字化场景运营体系建设，提升数字化风控能力。近日，世界银行发布报告指出，中国账户拥有率、数字支付率等指标分别高于全球平均水平13个和18个百分点。

引导开展技术输出。指导大型银行向中小银行输出风控工具和技术。大型银行已累计为1206家中小银行提供风险数据查询服务，帮助161家中小银行部署本地化系统，开展134次专业人员培训和交流。

#### ——形成差异化发展战略和经营方式

积极发挥政策性金融作用。指导3家政策性银行制定自营性业务负面清单，推动政策性业务占比较年初提升1.3个百分点。

积极推进农信社体制改革。浙江农商联合银行开业，全国深化农信社改革“第一单”成功落地。多地改革方案已正式上报。

积极深化车险综合化改革。车险综合改革实现“降价、增保、提质”目标，消费者获得感明显提高。推动新能源汽车专属保险产品进入市场。

#### ——有序推进商业养老金融发展

大力发展第三支柱养老保险。出台《关于规范和促进商业养老金融业务发展的通知》，推动银行保险机构更好服务多层次、多支柱养老体系建设。

深化专属商业养老保险试点。密切跟踪试点情况，及时分析试点成效，将专属商业养老保险试点扩大到全国范围，允许养老保险公司参加试点，让改革成果惠及更多人民群众。

扩大养老理财产品试点范围。将试点范围由“四地四机构”扩展为“十地十机构”。批复贝莱德建信理财公司参与养老理财试点。

支持设立专业养老保险机构。批复国民养老保险公司开业。持续引导公司在监管政策框架内，坚持市场需求导向，构建立体式养老金融体系。

#### ——推动对外开放措施持续落地见效

制度型开放持续深化。34条开放措施所涉及的法规修订和制定工作已基本完成。稳步取消外资股权比例限制，大幅减少外资准入数量型门槛。支持外资银行优化资本结构，增强服务实体经济能力，充分参与我国金融市场建

设。

扎实推进高水平双向开放。重点引进经营稳健、资质优良、具备专业特色的外资金金融机构，参与财富管理、不良资产处置、健康保险、养老金融等领域的业务经营和发展。批准施罗德交银理财有限公司、德国巴登-符腾堡州银行上海分行开业。批准大新银行在已有法人子行的基础上，再新设直属外国银行的分行，成为全国首家“双牌照”银行。银行保险机构稳步推进“走出去”战略，不断优化境外布局，国际化水平持续提高。（来源：中国银行保险报）

## 中国银保监会消费者权益保护局发布《关于 2022 年第一季度 保险消费投诉情况的通报》

近日，中国银保监会消费者权益保护局发布 2022 年第 8 号通报《关于 2022 年第一季度保险消费投诉情况的通报》（以下简称《通报》），通报了 2022 年第一季度中国银保监会及其派出机构接收并转送的保险消费投诉情况。

《通报》指出，2022 年银保监会对消费投诉统计和通报口径进行了调整，对重复投诉进行合并统计和通报。调整后，银保监会及其派出机构第一季度共接收并转送涉及保险公司的保险消费投诉 26545 件。其中涉及财产保险公司 9373 件，占投诉总量的 35.31%；人身保险公司 17172 件，占投诉总量的 64.69%。人保财险的投诉量位列财产保险公司第一。平安人寿的投诉量位列人身保险公司第一。

《通报》指出，2022 年第一季度，财产保险公司亿元保费投诉量中位数为 4.11 件/亿元，万张保单投诉量中位数为 0.43 件/万张；人身保险公司亿元保费投诉量中位数为 1.20 件/亿元，万张保单投诉量中位数为 0.23 件/万张，万人次投诉量中位数为 0.08 件/万人次。阳光信保、众惠相互保险的亿元保费投诉量位列财产保险公司前两位。阳光信保、太平洋安信农险、久隆财险的万张保单投诉量位列财产保险公司前三位。复星联合健康、中美联泰人寿的亿元保费投诉量位列人身保险公司前两位。信美相互人寿的万张保单投诉量位列人身保险公司第一。爱心人寿的万人次投诉量位列人身保险公司第一。君龙人寿、三峡人寿的万张保单投诉量和万人次投诉量位列人身保险公司前列。

《通报》指出，财产保险公司涉及理赔纠纷投诉 6958 件，占财产保险公司投诉总量的 74.23%；销售纠纷投诉 830 件，占比 8.86%。人保财险的理赔纠纷投诉量位列财产保险公司第一。人保财险、平安财险的销售纠纷投诉量位列财产保险公司前两位。

财产保险公司涉及机动车辆保险纠纷投诉 5729 件，占财产保险公司投诉总量的 61.12%；保证保险纠纷投诉 816 件，占比 8.71%。人保财险的机动车辆保险纠纷投诉量位列财产保险公司第一。平安财险、人保财险的保证保险纠纷投诉量位列财产保险公司前两位。

《通报》指出，人身保险公司涉及销售纠纷投诉 8244 件，占人身保险公司投诉总量的 48.01%；退保纠纷 4729 件，占比 27.54%。平安人寿的销售纠纷投诉量和退保纠纷投诉量位列人身保险公司第一。

人身保险公司涉及普通人寿保险纠纷投诉 7301 件，占人身保险公司投诉总量的 42.52%；疾病保险纠纷投诉 3928 件，占比 22.87%。平安人寿的普通人寿保险纠纷投诉量位列人身保险公司第一。平安人寿、新华人寿的疾病保险纠纷投诉量位列人身保险公司前两位。（来源：中国银行保险报）

## 中国银保监会就《保险销售行为管理办法（征求意见稿）》公开征求意见

为保护投保人、被保险人、受益人的合法权益，规范保险销售行为，统一保险销售行为监管要求，根据《中华人民共和国保险法》《国务院办公厅关于加强金融消费者权益保护工作的指导意见》等法律和文件，中国银保监会起草了《保险销售行为管理办法（征求意见稿）》（以下简称《管理办法》），现向社会公开征求意见：

《管理办法》共 6 章，49 条，分别是总则、保险销售前行为管理、保险销售中行为管理、保险销售后行为管理、监督管理、附则。其中总则明确了办法适用范围，保险销售行为原则和分类，以及保险公司、保险中介机构需要承担的公众教育和信息安全保护义务等。第二、三、四章以保险销售流程为主线，分别对保险销售前、保险销售中及保险销售后的行为规则作出了规定。第二章“保险销售前行为管理”主要规定保险销售资质条件、业务范围、保险产品信息披露、保险营销宣传行为以及保险销售的技术准备、人员准备、渠道准备等。第三章“保险销售中行为管理”主要规定保险公司告知义务、说明义务、询问义务、禁止强制搭售、禁止代签名等。第四章“保险销售后行为管理”主要规定保险合同订立后保险公司在保单送达、回访、信息通知、档案管理等环节的工作要求。第五章明确相关监管要求，并对违反办法规定行为的行政责任作出规定。附则是对本办法与其他监管制度的衔接、办法解释和施行时间作出规定。

《管理办法》是银保监会落实以人民为中心发展思想、切实提升保险消费者获得感的重要举措，是健全行为监管制度体系、完善保险销售行为监管框架的基础环节。后续以《管理办法》为基础，还将陆续出台分领域实施细则，全方位、系统化规范保险销售行为。

银保监会将根据各界反馈意见，进一步修改完善《管理办法》并适时发布实施。（来源：中国银行保险监督管理委员会网站）

## 中国银保监会召开偿付能力监管委员会工作会议

日前，中国银保监会召开偿付能力监管委员会第十五次工作会议，分析了保险业偿付能力和风险状况，研究了 2022 年第一季度保险公司风险综合评级结果。银保监会党委委员、副主席周亮主持会议。

2021 年 12 月，银保监会发布保险公司偿付能力监管规则 II，对原保监会 2015 年发布的偿二代监管规则进行了全面修订升级，自 2022 年施行。偿付能力监管规则 II 是银保监会落实第五次全国金融工作会议精神和打好防范化解重大金融风险攻坚战决策部署的重要举措，是结合金融工作新要求和保险监管新形势对偿付能力监管制度科学性、有效性的全面提升。从一季度实施情况看，规则 II 提高了监管指标的风险敏感性和有效性，夯实了行业资本质量，有利于促进保险公司提高风险管理能力。

第一季度末，纳入会议审议的 180 家保险公司平均综合偿付能力充足率为 224.2%，平均核心偿付能力充足率为 150%；实际资本为 4.9 万亿元，最低资本为 2.2 万亿元。财产险公司、人身险公司、再保险公司的平均综合偿付能力充足率分别为 236.3%、219.3%和 298.5%；平均核心偿付能力充足率分别为 204.2%、136.6%和 267.5%。

会议指出，银保监会在以习近平同志为核心的党中央坚强领导下，认真贯彻落实党中央、国务院决策部署，坚持稳字当头、稳中求进，采取有效措施，化解存量风险，防范增量风险。保险业运行总体平稳，偿付能力充足率继续保持在合理区间，风险总体可控。

会议强调，要坚持和加强党对金融工作的领导，持之以恒防范化解金融风险，坚决守住不发生系统性金融风险底线，推动保险业高质量发展，以实际行动迎接党的二十大胜利召开。（来源：中国银行保险监督管理委员会网站）

## 中国银保监会发布《关于进一步推动金融服务制造业高质量发展的通知》

为深入贯彻落实党中央、国务院关于金融服务制造业的决策部署，进一步推动银行业保险业完善制造业金融服务，更好支持制造业高质量发展，中国银保监会近日印发《关于进一步推动金融服务制造业高质量发展的通知》（以下简称《通知》）。

《通知》共九条措施，主要从任务目标、重点领域、金融创新、帮扶政策、风险防范和监管协调等方面，对进一步推动金融服务制造业高质量发展提出了工作要求。

《通知》要求，银保监会、银行保险机构要深刻认识支持制造业发展的重要意义，优化资源配置，提高服务质效，将金融支持制造业发展的各项政策执行到位，推动制造业中长期贷款继续保持较快增长。

《通知》强调，银行机构要围绕先进制造业、战略性新兴产业、传统产业转型升级等重点领域，加大金融支持力度，创新金融产品和服务。做好对抗疫救灾、新市民服务等金融保障。积极稳妥发展供应链金融服务，为产业链上下游企业提供方便快捷的金融服务。保险机构要提升制造业企业风险保障水平，完善科技保险服务。保险资金要在风险可控、商业自愿前提下，为先进制造业和战略性新兴产业发展提供长期稳定资金支持。

《通知》指出，银行机构要聚焦制造业发展的薄弱环节，用好用足现有金融扶持政策，积极帮扶前期信用良好、因疫情暂时遇困的企业，避免盲目抽贷、断贷、压贷。按照商业可持续原则，积极向制造业企业合理让利。

《通知》强调，银行保险机构要进一步加强内控合规建设和全面风险管理。银行机构要做实贷款“三查”，严格制造业贷款分类，做好信贷资金用途管理和真实性查验，加大制造业企业不良贷款处置力度。保险机构要提高偿付能力风险管理水平，健全审慎稳健资金运作机制。

《通知》要求，各银保监局要将金融服务制造业发展情况纳入日常监管，做好督促指导和日常监测。加强工作协调，积极配合地方政府完善促进制造业发展的政策环境。适时评估各项政策落实效果，积极主动报送工作落实情况。（来源：中国银行保险监督管理委员会网站）

## 全国专项办打击整治养老诈骗工作第三次部门会商会在银保监会召开

7月1日，全国打击整治养老诈骗专项行动办公室打击整治养老诈骗工作第三次部门会商会在银保监会召开。中央政法委秘书长、全国专项办主任陈一新出席会议并讲话，处置非法集资部际联席会议召集人、银保监会党委书记、主席郭树清主持会议。中央政法委副秘书长、全国专项办副主任白少康、王洪祥出席会议，银保监会党委委员、副主席周亮作了工作汇报。

会议研判了当前整治养老领域非法集资面临的新形势、新特点，会商研究了下一阶段工作措施。陈一新对银保监会前期工作成效给予充分肯定，强调必须以习近平新时代中国特色社会主义思想为指导，坚持打防结合、标本兼治，推动整治养老领域非法集资工作取得更大成效，坚决斩断伸向养老钱的黑手。并就此提出五点意见：一是线索查处要深入推进。抓紧分类妥善处置大量群众举报线索，确保每条有效线索都得到全面深入的核查处置。督促各地加大风险摸排和风险处置力度，有效防范化解各类隐形风险。二是问题整改要彻底到位。对督导发现的突出问题和“三书一函”问题，要加快办理，并以案为鉴、举一反三，推动共性问题解决。三是协同配合要更加有力。加强与相关部门的协同配合，强化部门信息共享和工作协作，推动行政整治和刑事打击的衔接联动，形成养老领域非法集资整治工作合力。四是宣传引导要持续发力。深入推进宣传月活动，拓展新媒体宣传阵地，以案释法，督促银行保险机构积极开展养老金融消费者教育，大力普及防非反诈等金融知识，进一步提升老年人防范风险意识和能力。五是长效机制要加快健全。健全完善事前事中事后全链条监管体系，推动出台非法集资刑事涉案财物追缴规定，强化科技赋能、以网管网，力争对新形态、新业态风险早发现、早处置，持续规范和促进第三支柱养老保险发展，推动完善商业养老金融产品业务规则，鼓励支持适老金融创新，让改革成果更多惠及老年群众。

郭树清强调，处置非法集资部际联席会议要坚决贯彻落实习近平总书记重要指示批示精神和党中央决策部署，落实好会商部署安排，扎实推进打击整治养老诈骗专项行动。一要进一步提高政治站位。充分认识打击整治养老诈骗专项行动的重要意义，不断增强金融报国情怀和政治责任担当，将严防严惩养老领域非法集资作为捍卫“两个确立”、践行“两个维护”的实际行动，切实守护好老百姓的“养老钱”，让广大老年人安享幸福晚年。二要进一步压实各方责任。银保监会要发挥处置非法集资部际联席会议牵头单位作用，压实地方主体责任和行业主管监管责任，重拳整治一批养老领域非法集资违法行为，积极引导群众主动防范非法集资。三要进一步深化养



老金融改革。深入推进金融供给侧结构性改革，不断完善金融服务适老举措，帮助老年人跨越“数字鸿沟”，让老年人享受到更加安全、更有温度的金融服务。

银保监会首席检查官王朝弟，中央政法委有关部门负责同志、银保监会相关司局主要负责同志参加会议。  
(来源：中国银行保险监督管理委员会网站)

## 中国银保监会印发《银行业保险业绿色金融指引》

为贯彻落实党中央、国务院关于推动绿色发展的决策部署，引导银行业保险业发展绿色金融，积极服务兼具环境和社会效益的各类经济活动，更好助力污染防治攻坚，有序推进碳达峰、碳中和工作，近日中国银保监会印发《银行业保险业绿色金融指引》（以下简称《指引》）。

《指引》要求银行保险机构深入贯彻落实新发展理念，从战略高度推进绿色金融，加大对绿色、低碳、循环经济的支持，防范环境、社会和治理风险，提升自身的环境、社会和治理表现，促进经济社会发展全面绿色转型。银行保险机构应将环境、社会、治理要求纳入管理流程和全面风险管理体系，强化环境、社会、治理信息披露和与利益相关者的交流互动，完善相关政策制度和流程管理。

《指引》明确银行保险机构董事会或理事会承担绿色金融主体责任，负责确定绿色金融发展战略，高级管理层负责制定绿色金融目标，建立机制和流程，明确职责和权限。要求银行保险机构建立绿色金融工作领导和协调机制，鼓励在依法合规、风险可控前提下开展绿色金融体制机制创新。

《指引》强调银行保险机构应当坚持稳中求进，调整完善信贷政策和投资政策，积极支持清洁低碳能源体系建设，支持重点行业和领域节能、减污、降碳、增绿、防灾，实施清洁生产，促进绿色低碳技术推广应用，落实碳排放、碳强度政策要求，先立后破、通盘谋划，有保有压、分类施策，防止“一刀切”和运动式减碳。在保障能源安全、产业链供应链安全的同时，渐进有序降低资产组合的碳强度，最终实现资产组合的碳中和。

《指引》要求银行保险机构加强投融资流程管理，做好授信和投资尽职调查，加强授信和投资审批管理，通过完善合同条款督促客户加强环境、社会和治理风险管理，完善贷后和投后管理。鼓励银行保险机构提升绿色金融管理水平，采取差异化、便捷化的管理措施，优化对小微企业融资、线上融资等业务的环境、社会和治理风险管理。引导银行保险机构积极支持“一带一路”绿色低碳建设。

《指引》要求银行保险机构加强内控管理和信息披露，建立绿色金融考核评价体系，落实激励约束措施，完善尽职免责机制，确保绿色金融持续有效开展。明确银保监会及其派出机构的绿色金融监管职责，加强对银行保险机构绿色金融业务的指导和评估。（来源：中国银行保险监督管理委员会网站）

## 中国银保监会发布《关于加强保险机构资金运用关联交易监管工作的通知》

为进一步加强保险机构资金运用关联交易监管工作，规范保险资金运用关联交易行为，防范投资风险，近期中国银保监会发布了《关于加强保险机构资金运用关联交易监管工作的通知》（以下简称《通知》）。

《通知》共四章十九条，主要内容包括：**一是总体要求。**明确《通知》的指导思想、工作原则、工作目标。**二是压实保险机构主体责任。**要求保险机构开展资金运用关联交易要坚持党建引领，明确开展保险资金运用关联交易的基本原则、职责分工和禁止行为，要求机构加强关联方、合作机构、审批决策、信息披露管理，建立资金运用关联交易的问责、举报机制。**三是加强监督管理。**《通知》进一步明确监管重点、丰富监管手段，鼓励机构自查与社会举报，要求加大惩处力度、形成监管合力。**四是充分发挥行业自律组织作用。**要求行业自律组织加强自律管理、营造合规文化、充分沟通协调。

《通知》的发布实施，是中国银保监会进一步健全保险机构资金运用关联交易管理的重要举措，对遏制资金运用违法违规关联交易，防范资金运用风险，维护市场运行秩序具有重要意义。下一步，中国银保监会将持续加强资金运用关联交易监管，推动保险业高质量发展。（来源：中国银行保险监督管理委员会网站）

## 公安局打击整治养老诈骗专项行动取得阶段性成果

打击整治养老诈骗专项行动开展以来，丹东市公安局以刑侦、经侦、食药侦部门为尖刀，统筹督导全市线索核查和案件侦办，以网安等部门为后盾，全天候提供技术支持，形成一体化作战体系；与全市各成员单位保持密切配合，加强与检法并联办案，做到快侦快破、快捕快诉、快审快判，形成有效震慑。截至目前，共破获养老诈骗案件 8 起，打掉团伙 2 个，抓获犯罪嫌疑人 23 名。

丹东市局将开展线索排查置于专项打击整治工作先导，严密细致开展核查工作。组织对辖区接报警情进行回头看，从中筛查出涉老诈骗的疑似警情开展进一步核查，确保及时排查发现疑似线索，一旦发现相关线索，迅速部署警力开展跟进核查。将代办养老保险、电信诈骗、集资诈骗、非法吸收公众存款、组织领导传销活动、合同诈骗、生产销售食品、保健品等线索，按照线索类别指令对应警种牵头，对是否立案或移交其他主管部门进行指导，对已立案的线索侦办进度情况予以跟踪督导，确保核查质量和效果最大化。

将现案侦办、积案攻坚、逃犯抓捕、挂牌督办相结合，确保打深、打透、打彻底。在工作中，经核实涉嫌养老诈骗的线索和现发案件，各县(市)区公安机关第一时间抽调专门警力，并明确案件责任人迅速开展案件侦办工作，确保快侦快破。同时，要求各单位、各部门在工作中，注意发现和识别养老诈骗犯罪团伙中可能存在的黑恶势力，并轨办理，依法严惩。加强积案攻坚，对近 5 年来，未破养老诈骗案件底数，区分案件类别，落实责任警种单位，加大攻坚力度，力争破获一批积案，目前，共破获积案 8 起，抓获犯罪嫌疑人 23 名。

将追赃挽损工作贯穿于侦查办案全过程，坚持破案抓人和追赃挽损并重，最大程度挽回群众损失。加强与相关部门协同配合，全面查清犯罪嫌疑人资金流向，及时查封、扣押、冻结涉案财产，坚决防止犯罪嫌疑人隐匿、抽逃、转移财产；加大对涉案财产甄别、审查、认定力度，对财产权属清晰属于受害人的依法及时返还，对其它扣押涉案财物随案移送司法部门依法审查处理；积极配合相关部门，综合运用多种手段，做好涉案财物清运等工作。截至目前，全市共追缴涉嫌养老诈骗赃款 4018 万元。（来源：市公安局）

## 协会动态

### 丹东市保险行业协会组织开车险业务专题协调会



为深入贯彻《丹东银保监分局关于进一步做好金融纾困服务全力支持复工复产的通知》要求，加快推进疫情期间办理出租车停驶业务的后续服务工作，加强保险业与营运车辆管理部门的联系与沟通，合力为运营出租车复工复产和纾困发展提供保险服务支持。7月6日上午，市保险行业协会与市交通运输综合行政执法大队组织开车险业务专题协调会议。会议在市交通运输综合行政执法大队五楼会议室召开。保险协会秘书长率财险部主任，主要保险公司车险分管总经理等 6 人参会，执法大队相关领导和工作人员 4 人参会。

会上，市保险协会秘书长通报了我市保险业在疫情期间积极落实上级要求，提高政治站位，主动作为，封城不封业务，加大线上服务力度，助力打赢疫情防控攻坚战的工作情况。静态管理初期，各财险公司领导班子紧急召开快速开通营运车辆延期保险服务专题会议，要求全辖各部门、各经营单位第一时间组织专人对接营业车辆的停驶服务，让客户投保无忧、停驶无忧、理赔无忧。一是线上线下两步走，全方位覆盖有需求车辆；二是简化手续，一个电话即可办理。三是受疫情影响停复驶在保险期间内可以突破两次办理。

会上，人保财险丹东市分公司副总经理汇报了疫情期间营运车辆保险服务工作情况，并对市交通运输综合行政

执法大队提出的需求问题，提出了保险业的解决方案，《方案》得到了执法单位的认可和感谢！

执法大队第一大队张朝辉队长对保险业给予营运车辆多年来的保驾护航所做出的贡献表示赞赏，对保险业积极回应执法单位提出的建议表示感谢，保险业主动上门沟通和服务更彰显了为民服务的理念。张朝晖大队长表示：为了丹东百姓，交管部门将全力配合保险公司摸清出租车管理信息等相关事宜，现场安排并要求工作人员按时完成相关数据整理及公文提供工作，确保各项协作工作顺利完成。

会上，还就相关问题进行了讨论和沟通，会议在热情而轻松的良好氛围下完成议程。

通过此次会议，保险行业与车管部门达成共识，进一步明确了相关方案及操作流程，为加快推进疫情期间未办理停驶出租车延后办理工作做好充分准备，协调会达到了预期效果。

## 公司资讯

### 新华保险丹东中支志愿者联盟开展“迎八一、弘扬新华铁军精神”慰问活动



为迎接“8.1”建军节，弘扬抗美援朝精神，坚持奋战到底的“新华铁军精神”。7月25日，新华保险丹东中支党支部联合志愿者联盟开展“迎八一、弘扬新华铁军精神”主题党日活动。

新华保险丹东中支部分党员及志愿者代表来到抗美援朝退役老兵邱福铭家中开展慰问学习活动。作为一名抗美援朝老兵，89岁的邱福铭老人和大家一起回顾了他的军旅生涯，把自己的经历和故事与大家分享，用他的亲身经历向我们讲述了抗美援朝精神，大家仔细聆听邱福铭老人的讲述，仿佛回到了烽火连天、硝烟弥漫的革命岁月，让党员、志愿者们重温了那段波澜壮阔的革命历程，深切领悟了“抗美援朝”精神。

新华保险丹东中支志愿者联盟自2019年以来每到“八一”建军节前夕都会组织志愿者代表带着慰问品看望这位志愿者老兵，这次又带来牛奶、米、面、油等慰问品来到老人家中为他献上新华保险的关怀。此次公益慰问活动，再次唤醒了党员、志愿者们对革命先辈英雄事迹的向往，英雄们的革命精神将永远被后世铭记、敢于牺牲、艰苦奋斗的革命精神，感动了在场的每一个人。大家纷纷表示，要把感悟与实际工作紧密结合，牢记初心使命，传承红色基因，自觉用党的革命精神和光荣传统，激励自己，在工作岗位上率先垂范，勇于担当奉献，充分发挥党员、志愿者的先锋模范作用，为公司的发展贡献自己的力量，弘扬新华铁军精神，为公司二次腾飞做出应有的贡献。用实际行动迎接党的二十大胜利召开！

### 富德生命人寿丹东中支走访慰问帮扶家庭暖人心



7月11日，富德生命人寿助残志愿团队走访慰问一对一帮扶残疾人家庭，将温暖送到困难残疾人的家中。

4月末，疫情突袭丹东地区，两个月的封控期，富德生命人寿助残志愿团队时时惦念着一对一帮扶对象孙娟一家。在解封后第一时间，通过电话了解孙娟一家的情况，向其母亲询问孙娟及其姐姐的身体状况，了解生活情况及需求。7月11日，丹东地区疫情防控情况稳定后，富德生命人寿助残志愿团队在团队长张建主任的带领下，前往孙娟家中，探望慰问孙娟一家。为他们送去大米、白面、豆油、口罩、消毒液等生活必需品，志愿者与孙娟母亲了

解了疫情期间的生活状况和孩子们的身体情况，并主动帮忙一起将屋里的卫生进行消毒清扫，用实际行动表达了社会对残疾人的关心和关爱。临行前，志愿者们叮嘱孙娟母亲一定要做好疫情防控措施，目前还在疫情期间，更要注意自己和孩子的身体健康。孙娟母亲也一再向志愿者表示感谢。

富德生命人寿助残志愿团队，在市助残协会的带领下，定期组织走访慰问帮扶家庭，积极帮助残疾人家庭解决生活困难，让帮扶对象感受到社会的关爱与温暖。公司在发展的同时，弘扬公益精神，履行行业社会责任，助力开展各类公益项目，用实际行动谱写爱的篇章，传递温暖。

## 新华人寿丹东党支部开展“庆七一”重温抗美援朝精神主题党日活动



2022年7月1日，是中国共产党建党第101年，为庆祝七一党的生日，鼓励广大党员群众为公司业务发展拼搏奋进，带动党组织和党员起到先锋表率作用，新华人寿丹东中支党支部开展“庆七一”重温抗美援朝精神健步走活动。7月1日上午丹东党支部组织全体党员、发展对象、入党积极分子赴丹东志愿军公园开展“庆七一”重温抗美援朝精神健步走主题党日活动，全体党员面对党旗重温入党誓词，缅怀先烈，传承志愿军精神。

通过此次活动，全体同志更深刻了解我们今天的幸福来之不易，在珍惜美好生活的同时更应提升责任感和使命感，作为一名党员应立足本职工作、践行入党誓词、立足新时代、脚踏实地做好自己，同时为公司发展做出最大贡献。

## 新华保险丹东中支组织全体内勤学习总分公司相关细则



2022年7月18日，新华保险丹东中支召开全体内勤会议，就总公司涉及疫情防控工作、安全生产工作、声誉风险工作相关制度及细则进行宣导，会议由张文旋总经理主持。

会议形式为现场+腾讯会议。会议宣导一是辽宁分公司疫情防控工作预案。应急组织机构，各部门应急处置职责、分公司行政部门职责、分公司本部食堂职责；二是应急信息报告、应急处置安排、营业办公场所所涉疫应急措施、员工涉疫应急措施。二是声誉风险管理制度。声誉风险管理遵循原则，前瞻性原则、匹配性原则、全覆盖原则、有效性原则。三是媒体接待流程细则。新闻发言人、媒体接待流程。资质审核、内容评估、拟定口径、监测及评估。四是重大敏感信息。

会上要求办公室将以上学习材料下发，全体内勤认真学习掌握，各部门负责人要提高政治站位，积极创造和谐工作氛围，喜迎党的二十大召开。

## 新华丹东中支开展“新华保险杯”少儿书画大赛活动



“新华保险杯”全国少儿书画大赛作为客服节旗舰品牌，2010年创办以来已持续举办十二届，在陪伴少年儿童度过欢乐暑期的同时，始终坚守品质、持续耕耘、不断创新，传承书画艺术，弘扬传统文化，关怀少儿成长！获奖作品多次进入中国美术馆、水立方等，已发展成为业内最大的少儿书画赛事平台，深受客户和队伍的喜爱。

第十三届“新华保险杯”少儿书画赛主题为“我们的健康生活”，响应国家“双减”政策落地，关注少年儿童身体和心理健康发展，增强少年儿童健康意识和能力。围绕“健康”主题，组织机构开展少儿书画赛系列活动，鼓励孩子拿起画笔，描绘自己的健康生活，给孩子健康快乐的童年。丹东支公司组织开展现场作画活动。

新华保险丹东中支于2022年7月16日在丹东东港支公司开展现场少儿书画大赛活动，到场参赛小选手及嘉宾共计26人，活动以现场绘画、职场参观、保险宣传、才艺展示等内容展开，内容丰富多彩，本次活动深受参与嘉宾的好评。

## 富德生命人寿丹东中支开展打击整治养老诈骗宣传活动

为增强广大群众特别是老年人法治意识和识骗能力，营造全社会反诈浓厚氛围，近期，富德生命人寿丹东中支开展了一系列打击整治养老诈骗宣传活动。

在客户服务大厅，悬挂了宣传标题“提高识骗防骗能力 严厉打击养老诈骗”的条幅，在消费者权益保护宣传教育区内摆放宣传手册，充分营造良好的宣传氛围。7月，富德生命人寿丹东中支在职场外搭建宣传台，开展户外宣传活动，活动现场，工作人员向过往群众发放宣传手册，宣传养老诈骗案例及养老领域非法集资风险，揭露“中奖”、“保健品”、“投资理财”等近几年频发的诸多骗局的作案手法和特点。因目前受到丹东地区疫情防控管理，线下宣传活动受到限制，丹东中支通过美篇、微信等线上宣传方式，发动员工积极转发分享，扩大宣传覆盖面，重点宣传养老诈骗特点、方式方法，叮嘱老年人在日常生活中“不轻信、不盲目、不转账”，引导老年人时刻提高警惕，提高识骗防骗能力。

在未来的打击整治养老诈骗宣传活动中，丹东中支将根据当地疫情防控要求，进一步深入到社区、公园、市场等老年人密集场所开展宣传活动，以面对面的方式加大宣传力度，筑牢“反诈防骗”防火墙，用实际行动守护老年人的“钱袋子”。

## 新华保险丹东中支召开2022年第四次反洗钱领导小组会议

2022年7月12日，丹东中支召开第四次反洗钱领导小组会议。会议由张文旋总经理主持，反洗钱领导小组成员参会。

会议就目前丹东中支反洗钱工作进行了部署和强调。同时进行了反洗钱工作培训，宣导2021年度反洗钱处罚情况。通过对处罚金额、处罚机构、大额罚单、个人处罚情况的分析进行警示教育，要求员工加强反洗钱意识，提升反洗钱工作能力，注重细节，切实履行好反洗钱义务，杜绝洗钱案件发生。

## 富德生命人寿丹东中支积极推广客户节名家健康大讲堂活动

7月盛夏，骄阳似火，富德生命人寿第十六届客户节名家健康大讲堂活动也如约如期与客户相见，一路相伴，一路守候，围绕“健康”主题，第十六届客户节与广大客户一同开启健康大门

自2022年6月起，富德生命人寿第十六届客户节上线“名家健康大讲堂”活动，八期讲座分别从疾病预防、心理疏导、饮食健康方面，特邀中国医学科学院肿瘤医院、中日友好医院等三家医院知名主任医师及食品科学博士为客户讲解传授健康保健知识，提高疾病预防意识。4月，疫情突袭丹东，经过两个月的防疫封控管理，复工后，正值第六期“后疫情时代 心理调适之道”讲座上线，讲座特邀国家二级心理咨询师史宇老师，史宇老师从疫情带来的情绪变化、如何缓解改善及怎样更好的面对工作生活等方面进行心理疏导，讲座内容契合丹东目前地区需求，丹东中支加强宣传，号召员工在工作之余观看讲座并积极转发课程介绍，希望通过讲座能够从心理方面对复工复产人员进行疏导。

客户节线上名家健康大讲堂活动的参与路径是通过微信公众号“富德心服务”平台，首页即可进入。所有微信用户均可参与。视频还支持回顾，无限次数观看。观看分享后还可获得活动勋章，每获得一枚勋章便可参与抽奖活动，增加了活动的娱乐性。

富德生命人寿丹东中支将继续加强推广客户节活动，关注客户健康需求，希望广大客户收获健康知识的同时快乐生活。

## 理赔服务

### 疫情无情人有情，理赔慰问暖人心



J女士是一名普普通通的农村女性，也是公司一名老客户，2013年在朋友的提议下，为了攒点钱，给自己购买了一份祥和万家两全保险，附加了10万元的08定期重大疾病保险。J女士早年离异，无儿无女，平日勤勤恳恳，小日子也过的不错。然而，病魔总是在悄无声息中走近，而又猛然将其扑倒。2022年7月5日，S女士感觉意识不清，在哥哥的帮助下，前往医院检查，就在检查的过程中，突发昏迷。丹东市中心医院神经外科立即为其进行了手术，诊断为颅内动脉瘤破裂。至7月10日短短5日，已花费医疗费用24万余元。看着天价的医疗账单，哥哥在焦急之余想起J女士还有一份我司的保险，抱着试试看的态度，拨通了95567报案电话。

公司接到报案电话后，立即致电客户了解病情，为其讲解保险责任，并告知客户根据条款，动脉瘤破裂手术不属于重大疾病范畴，但客户目前一直处于昏迷状态，可以尝试与医生进一步了解病情，来审核是否满足深度昏迷的理赔条件。

为了让客户安心，公司服务人员立即着手对客户开展慰问工作。因为当地疫情刚刚缓解，医院仍处于封闭状态，要进入医院十分困难。我司服务人员不惧疫情，与院办积极沟通，争取到了进入慰问的机会，并成功与主治医生见面，了解到了客户的病情。7月11日，医生为客户出具了病情介绍，证实满足深度昏迷的理赔条件。7月12日，客户在我司的协助下，正式提起理赔申请，理赔款10万元当日到账。

新华保险24小时理赔服务不惧疫情影响，在疫情的大环境下，展现出了一家寿险央企的担当。在疫情当下，新华保险坚持开展多种理赔特色服务，想办法为客户办实事，减轻客户负担，兑现服务承诺！

## 诚信关爱 主动理赔

2022年4月27日，恒安标准人寿丹东中心支公司客户W先生因当地新冠疫情管控居家期间，收到了我公司的理赔款。W先生非常感慨：原本是四千余元的医疗理赔申请，竟然获得了35万余元的高额理赔，他切身感受到了保险的保障意义。

情况是这样的：2022年3月，26岁的W先生在一次常规运动锻炼后，突感胸闷、胸痛，难以忍受，紧急前往丹东市中心医院，被收住院治疗。W先生原本以为只是运动时受到撞击受到的外伤，凭着自己年轻力壮，休息几天就会好。但没想到经过系统性检查，竟被确诊为急性心肌梗塞。在办理住院时，由于W先生没有参加社保，只能全额自费治疗。这时，他想起父亲在2018年5月曾为自己在恒安标准人寿丹东中心支公司购买过附加住院医疗保险（2012）和恒安标准附加住院津贴医疗保险（2015），于是便向公司报案，在理赔人员电话回访慰问后，W先生得以安心地住院治疗。经过5天的治疗，W先生疾病症状减轻，办理出院手续回家观察。

出院后，W先生收集好理赔资料并提交到公司，申请住院医疗保险理赔。公司理赔人员立即受理案件并提交审核，在审核过程中，理赔人员发现W先生所患疾病从症状及各项检查、化验结果，均符合重大疾病中的急性心肌梗塞保险责任标准。W先生父亲其投保了恒安标准幸福金生卓越版两全保险（分红型）（C款）和恒安标准附加幸福金生卓越版重大疾病保险（C款），经过相关核实工作，最终审批结案，我公司在向W先生给付四千余元医疗保险金的同时，还向W先生给付重大疾病保险金35.24万元。

保险理赔是以保险合同条款为准则履行保险合同约定的环节。虽然这次客户只是申请医疗费报销，但恒安标准人寿理赔人员本着诚信、公平的理赔原则，为客户寻找理赔的理由“应赔尽赔”，这才出现了这次让W先生“诧异”的理赔结果。理赔是保险保障价值的体现，理赔服务在做到“保险有力量”的同时，更要做到“理赔有温度”。

## 数据透视

### 2022年上半年丹东市财险市场运行情况分析

上半年，随着奥密克戎变异株流行，丹东聚集性疫情呈现多点高发态势，在全市静默2个月，快递高铁停运三个月，疫情防控及其复杂的情况下，经济发展面临严峻挑战。全市财险公司在市银保监局的正确领导下，认真贯彻落实党中央经济工作会议精神，统筹疫情防控和经济社会发展，积极落实公司年度各项经营目标，主动担当作为，积极承担社会责任，全力做好保险服务工作，尽保险业所能助力各行各业复工复产，不断开拓进取，全力推动行业高质量发展，保证了行业各项工作有序推进，市场运行平稳健康，总体成效好于预期。上半年，全市21家财险公司共收取保费85805万元，增速20.27%，同比上升34.6个百分点，保费总量占全省4.45%，保费贡献度全省排名第九位。上半年，共支付赔款33281万元，同比减少5176万元，综合赔付率61.67%，费用率26.55%，综合成本率88.22%，同比下降4.43个百分点。具体情况分析如下：

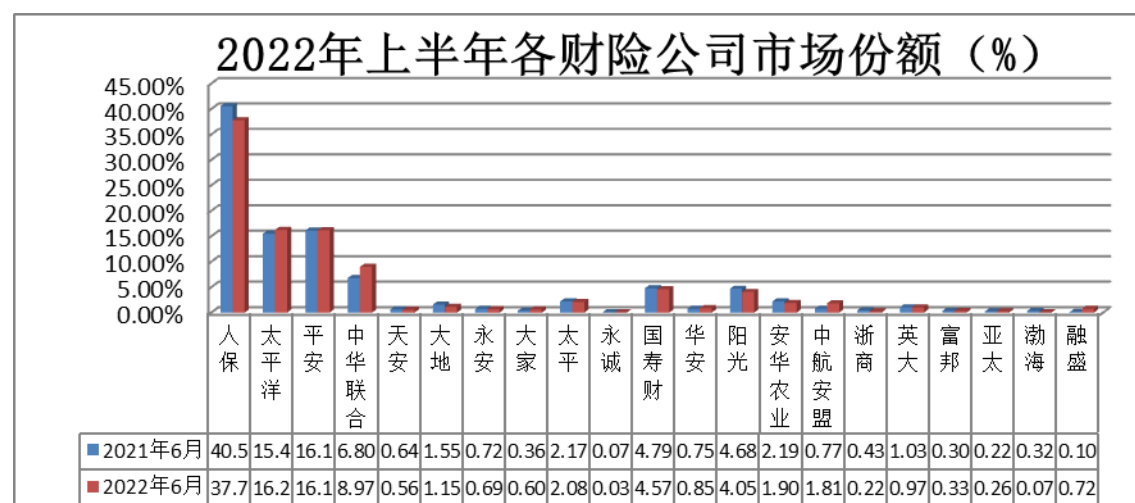
#### 一、业务发展情况

##### （一）市场份额情况

从险种情况看，上半年，全市车险累计实现保费46138万元，份额53.77%，同比下降0.79个百分点；农险保费16356万元，份额19.06%，同比上升5.07个百分点；商非保费23310万元，份额27.17%，同比下降4.28个百分点。

从各主体情况看，太平洋、平安、中华联合、大家、华安、中航安盟、富邦、亚太、融盛等9家公司份额同比上升；人保、国寿财、阳光、太平、天安、大地、永安、永城、安华农业、浙商、英大、渤海等12家公司份

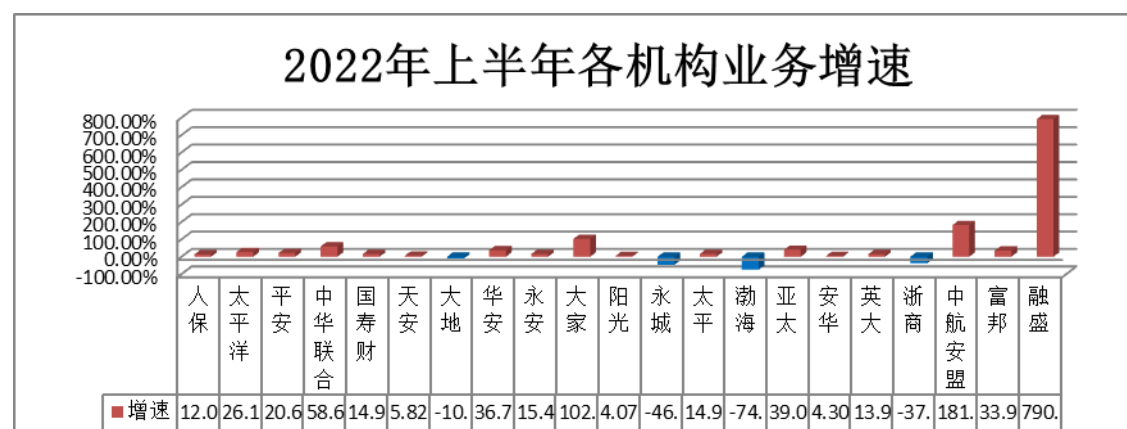
额同比下降。其中渤海公司上半年已完成在丹东地区撤销工作，渤海公司上半年累计收取保费 58 万元。



## (二) 行业增速情况

上半年，丹东财险市场业务增速 20.27%，同比上升 34.6 个百分点。

从各财险公司业务增速情况看：人保、太平洋、平安、中华联合、国寿财、阳光、太平、天安、华安、永安、大家、亚太、英大、富邦、安华农业、中航安盟、融盛 17 家公司保费实现正增长；大地、永城、浙商、渤海等 4 家公司业务出现负增长。

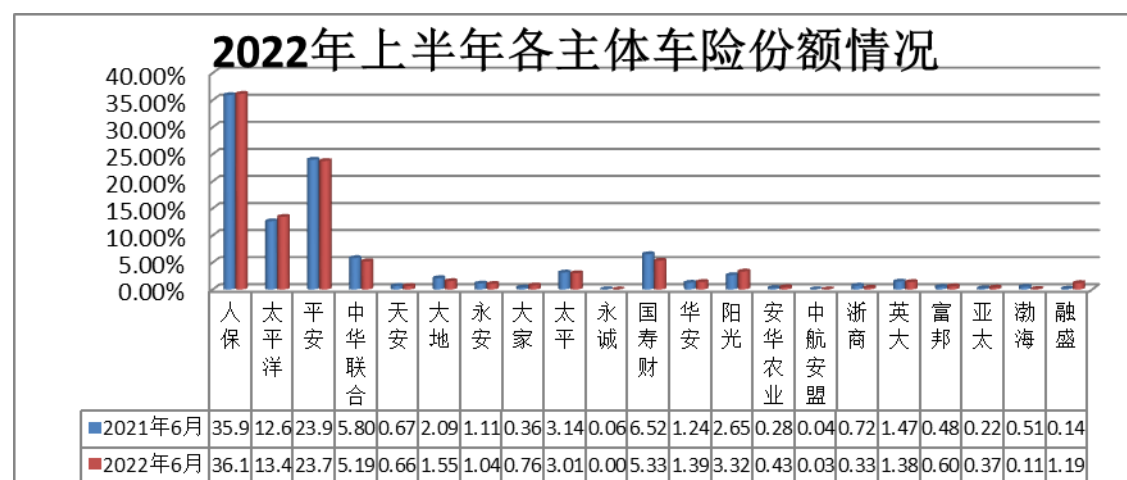


## (三) 车险市场情况分析

### 1、车险份额情况

上半年，全市 21 家财险公司累计实现车险保费 46138 万元，占丹东财险市场份额 53.77%，同比下降 0.79 个百分点，车险保费占全省车险市场的 4.65%，同比上升 0.6 个百分点。

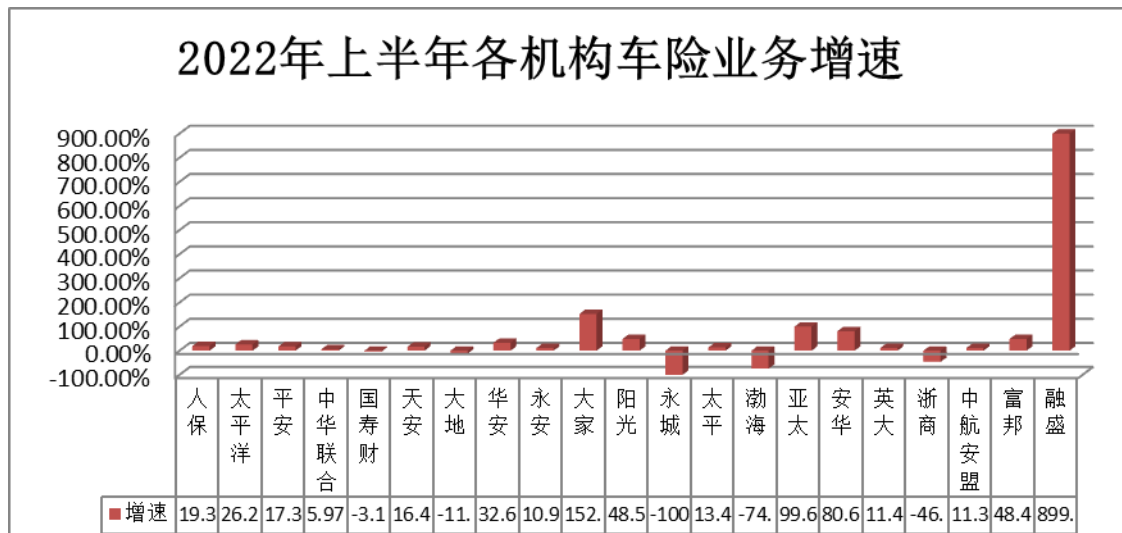
从主体情况看，人保、太平洋、大家、华安、阳光、安华农业、富邦、亚太、融盛等 9 家公司车险份额同比提升；平安、中华联合、国寿财、天安、大地、永安、永城、太平、中航安盟、浙商、英大、渤海等 12 家公司车险份额同比下降。其中：车险市场份额前三位的分别为：人保 36.14%、平安 23.74%、太平洋 13.43%。



### 2、车险增速情况

上半年，丹东行业车险业务增速 18.53，同比上升 35.83 个百分点。人保、太平洋、平安、中华联合、天安、华安、永安、大家、阳光、太平、亚太、安华农业、英大、中航安盟、富邦、融盛等 16 家公司车险正增长，国寿财、大地、永城、浙商、渤海 5 家公司车险业务负增长，其中：永城公司自上年 5 月起一直停办车险业务。





### 3、 车辆使用性质情况

**家庭自用车:** 累计实现保费收入 31414 万元, 增速 30.43%, 同比提升 55.78 个百分点, 占整体车险份额 68.09%, 同比上升 6.21 个百分点;

**非营业客车:** 累计实现保费 2742 万元, 增速 5.62%, 同比提升 23.45 个百分点, 占整体车险份额 5.94%, 同比下降 0.73 个百分点;

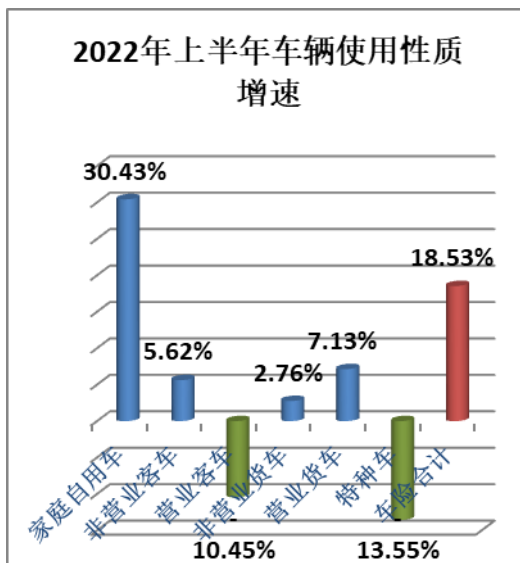
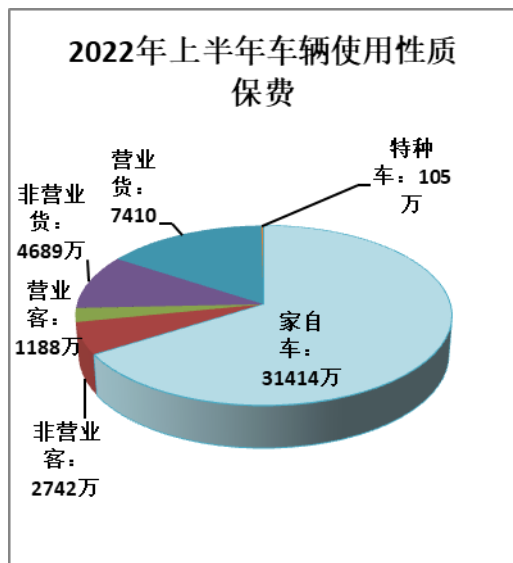
**营业客车:** 累计实现保费 1188 万元, 增-10.45%, 同比提升 41.09 个百分点, 占整体车险份额 2.57%, 同比下降 0.83 个百分点;

**非营业货车:** 累计实现保费 4689 万元, 增速 2.76%, 同比下降 1.81 个百分点, 占整体车险份额 10.16%, 同比下降 1.56 个百分点;

**营业货车:** 累计实现保费 7410 万元, 增速 7.13%, 同比下降 3.69 个百分点, 占整体车险份额 16.06%, 同比下降 1.71 个百分点;

**特种车:** 累计实现保费 105 万元, 增速-13.55%, 同比提升 12.99 个百分点, 占整体车险份额 0.23%, 同比下降 0.08 个百分点。

上半年, 营业客和特种车保费负增长, 其余车型业务正增长, 家庭自用车份额提升, 其余车型份额同比下降。



### 4、 车险单均情况

上半年, 从单均保费情况看, 整体车险单均保费同比减少 110 元, 降幅 7.53%。

从各种车型单均保费同比情况看, 所有公司车型单均保费同比均减少, 其中: 营业货车单均保费同比减少 1244 元, 降幅在 10% 以上, 其余车型单均保费降幅均在 10% 以内。

车型	单均保费			
	2022 年上半年	2021 年上半年	同比增减	增速
家庭自用车	1210	1329	-119	-8.94%
非营业客车	1682	1806	-124	-6.89%
营业客车	3153	3316	-164	-4.94%
非营业货车	1425	1448	-23	-1.62%
营业货车	6313	7557	-1244	-16.47%
特种车	1758	1842	-84	-4.57%
合计	1354	1464	-110	-7.53%

### 5、县域车险情况

上半年，县域车险累计实现保费收入 23906 万元，同比增加 3866 万元，增速 19.29%，同比上升 37.51 个百分点。县域车险保费份额 49.61%，同比下降 3.05 个百分点。其中：

**东港：**车险保费 13046 万元，占当地财险市场份额 54.05%，同比下降 5.4 个百分点；东港车险增速 17.95%，同比上升 34.02 个百分点。

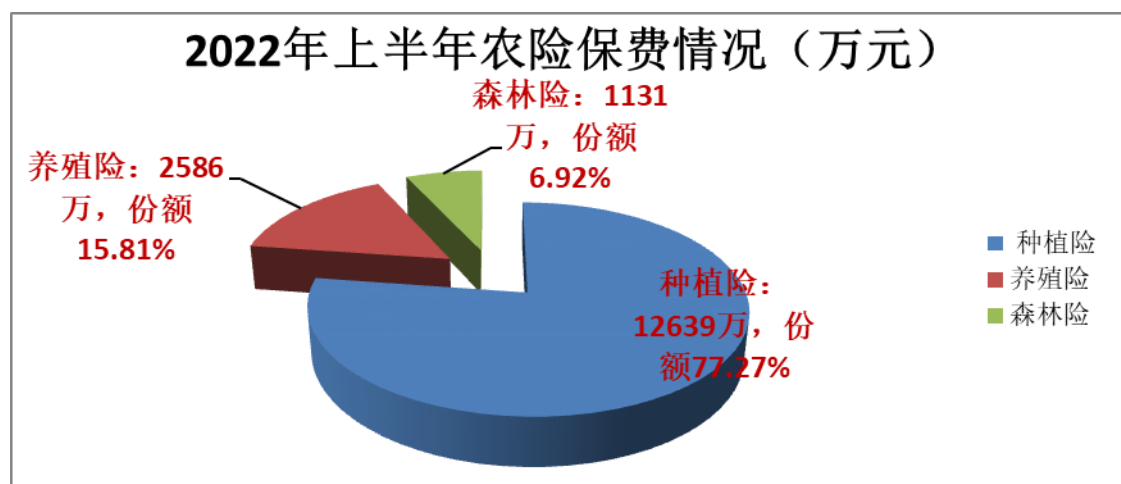
**凤城：**车险保费 6129 万元，占当地市场份额 47.14%，同比下降 1.54 个百分点；凤城车险增速 23.92%，同比上升 49.33 个百分点；

**宽甸：**车险保费 4731 万元，占当地财险市场份额 42.83%，同比下降 0.6 个百分点；宽甸车险增速 17.29%，同比上升 31.38 个百分点。

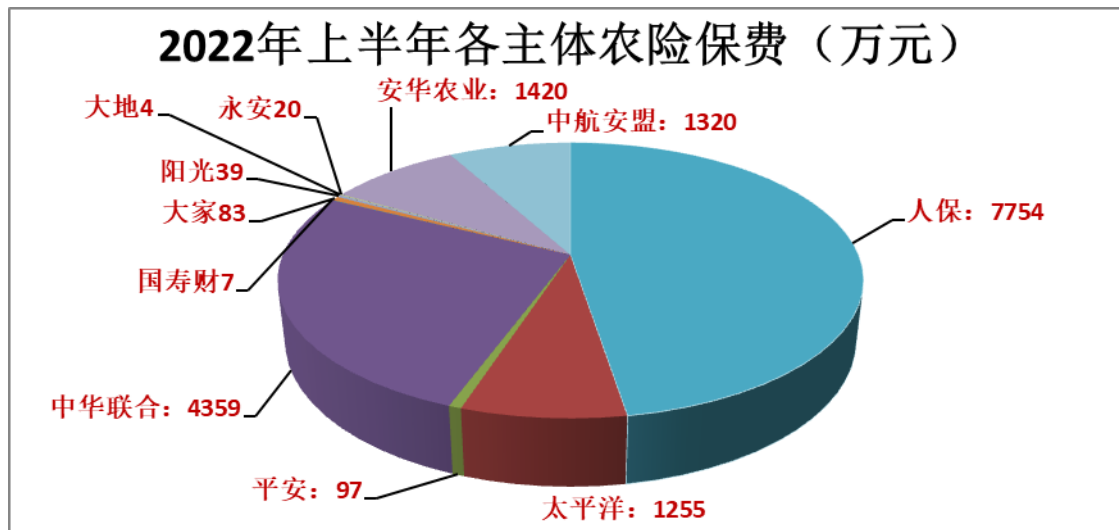
#### （四）农险市场情况

上半年，全市收取农险保费 16356 万元，同比增加 6377 万，增速 63.9%，同比上升 102.32 个百分点；农险市场份额 19.06%，同比上升 5.07 个百分点。

从险种情况看：**种植险**保费 12639 万元，增速 69.61%，占农险份额 77.27%；**养殖险**保费 2586 万元，增速 57.34%，占农险份额 15.81%；**森林险**保费 1131 万，增速 27.95%，占农险份额 6.92%。



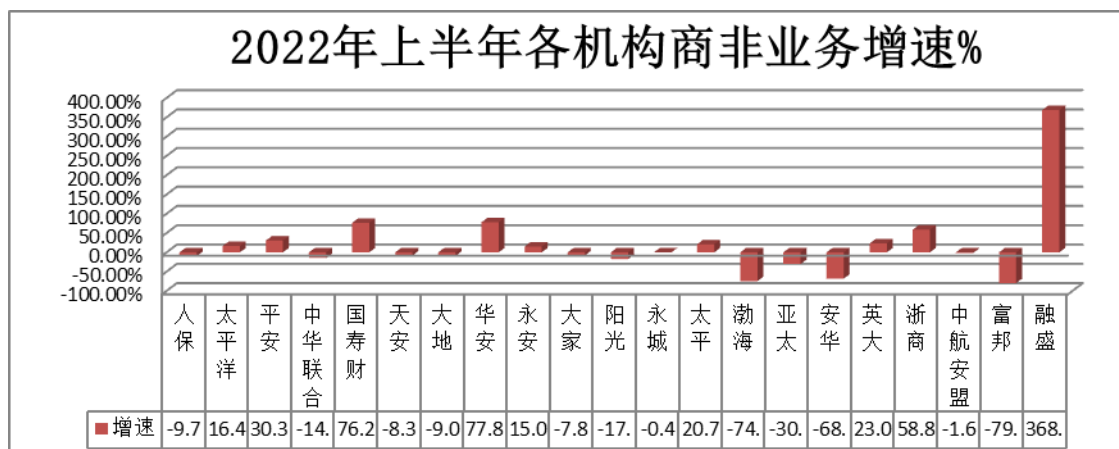
从主体情况看：今年上半年，承办农险业务的有 11 家公司，分别是：人保、太平洋、平安、中华联合、国寿财、阳光、大地、永安、大家、安华农业、中航安盟。其中：**人保**（保费 7754 万，份额 47.41%）、**太平洋**（保费 1255 万，份额 7.67%）、**平安**（保费 97 万，份额 0.59%）、**中华联合**（保费 4359 万，份额 26.65%）、**国寿财**（保费 7 万，份额 0.04%）、**阳光**（保费 39 万，份额 0.24%）、**大地**（保费 4 万，份额 0.03%）、**永安**（保费 20 万，份额 0.12%）、**大家**（保费 83 万，份额 0.51%）、**安华农业**（保费 1420 万，份额 8.68%）、**中航安盟**（保费 1320 万元，份额 8.07%）。



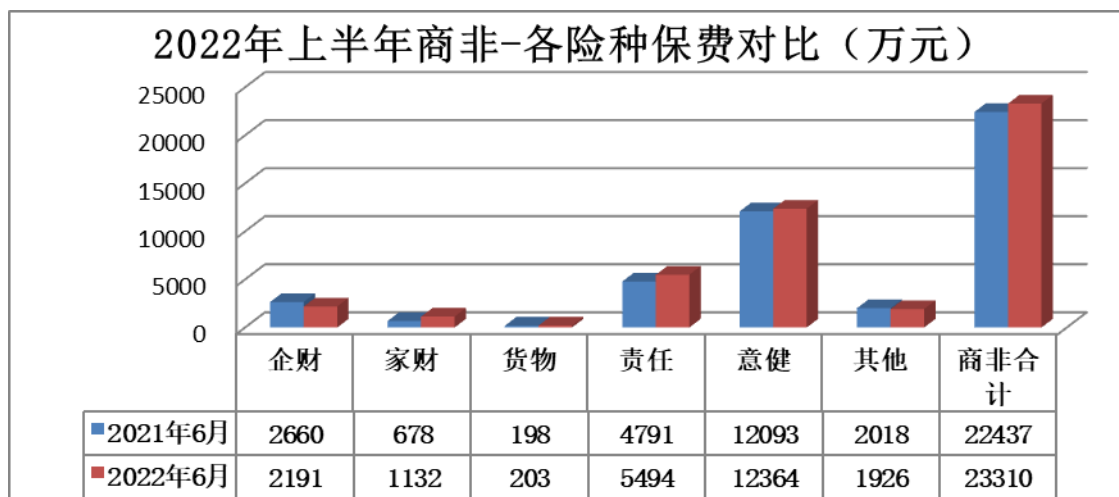
#### （五）商业非车险市场情况

上半年，全市累计收取商业非车险保费 23310 万元，同比增加 873 万元，增速 3.89%，同比下降 8.31 个百分点；商非市场份额 27.17%，同比下降 4.28 个百分点。

从主体情况看：太平洋、平安、国寿财、华安、永安、太平、英大、浙商、融盛等 9 家机构商非业务实现正增长，人保、中华联合、阳光、天安、大地、大家、永城、渤海、亚太、安华农业、富邦、中航安盟 12 家机构商非业务负增长。



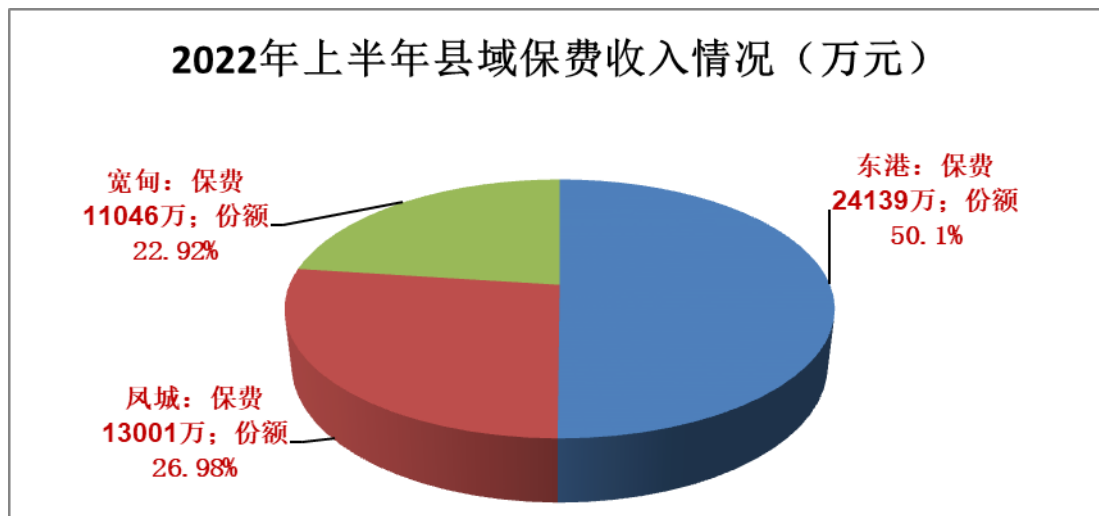
从商非险种情况看：上半年，家财、货运、责任、意健险实现保费正增长，企财险和其他险保费同比减少。其他险中，船舶险保费同比增加，工程险和信用保证险保费同比增减少。



#### （六）县域市场情况

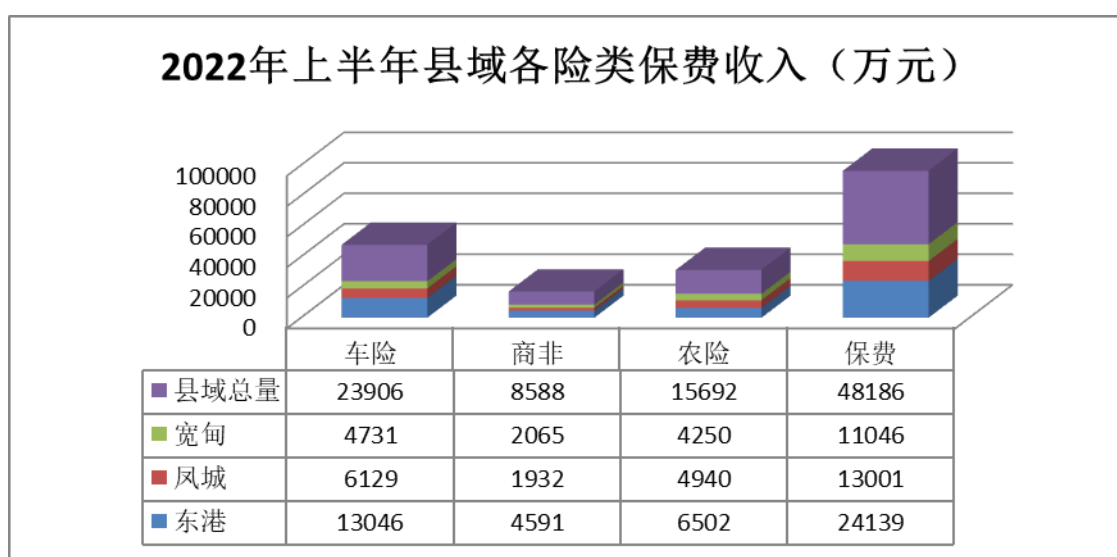
从县域保费分布情况看：上半年，丹东县域保费 48186 万元，同比增加 10131 万元，增速 26.62%，县域保费占地区总保费份额 56.16%，同比上升 2.82 个百分点。其中：**东港地区**保费 24139 万元，同比增加 5532 万元，增速 29.73%，同比上升 53.3 个百分点，东港地区保费占县域总保费份额 50.1%，同比上升 1.2 个百分点；**凤城地区**保费 13001 万元，同比增加 2841 万，增速 27.96%，同比上升 47.18 个百分点，凤城地区保费占县域保费份额 26.98%，同比上升 0.28 个百分点；**宽甸地区**保费 11046 万，同比增加 1759 万，增速 18.94%，同比上升 18.88 个百分点，宽甸县保费占县域保费份额 22.92%，同比下降 1.48 百分点。

上半年，东港、凤城、宽甸增速均同比提升，其中：东港、凤城份额同比提升，宽甸份额同比下降。



从县域险种情况看：**县域车险**保费 23906 万元，同比增加 3866 万，增速 19.29%，县域车险份额 49.61%，同比下降 3.05 个百分点；**县域商非**保费 8588 万元，同比增加 46 万元，增速 0.54%，县域商非份额 17.82%，同比下降 4.62 个百分点；**县域农险**保费 15692 万元，同比增加 6219 万元，增速 65.66%，县域农险份额 32.57%，同比提升 7.67 个百分点。

县域农险份额同比提升，车险和商非业务份额同比下降。



## 二、赔付成本及费用情况分析

### （一）赔付成本

#### 1、赔付率情况

上半年，丹东财险市场累计已决案件 53444 件，累计赔款支出 33281 万元，同比减少 5176 万，已决赔款降幅 13.46%。

财险市场综合赔付率 61.67%，同比下降 2.08 个百分点，赔付率优于省均 6.52 个百分点。

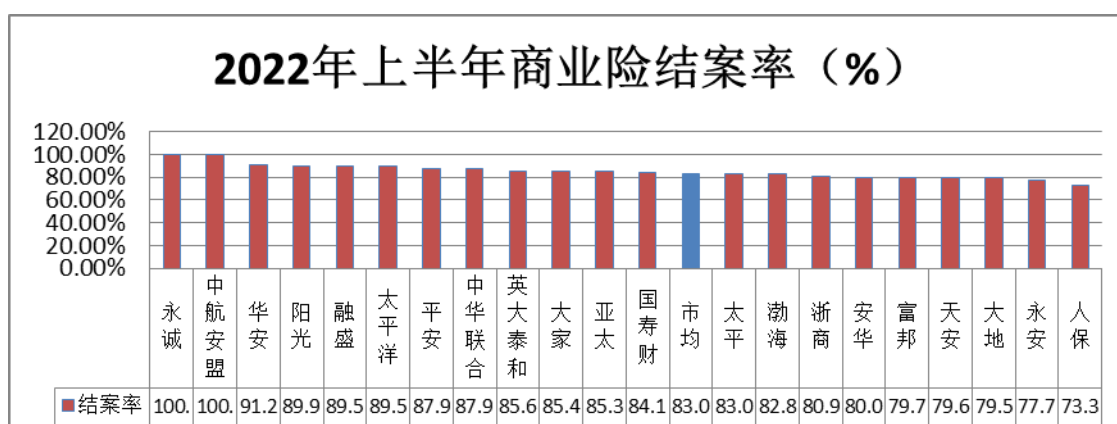
车险已决赔案 27584 件，累计支付车险赔款 19467 万元，同比减少 6039 万元。

上半年，丹东车险综合赔付率 59.89%，同比下降 5.98 个百分点，优于省均 4.49 个百分点。

上半年，受疫情静态管理影响影响，各类车辆出险率赔付率同比大幅下降。

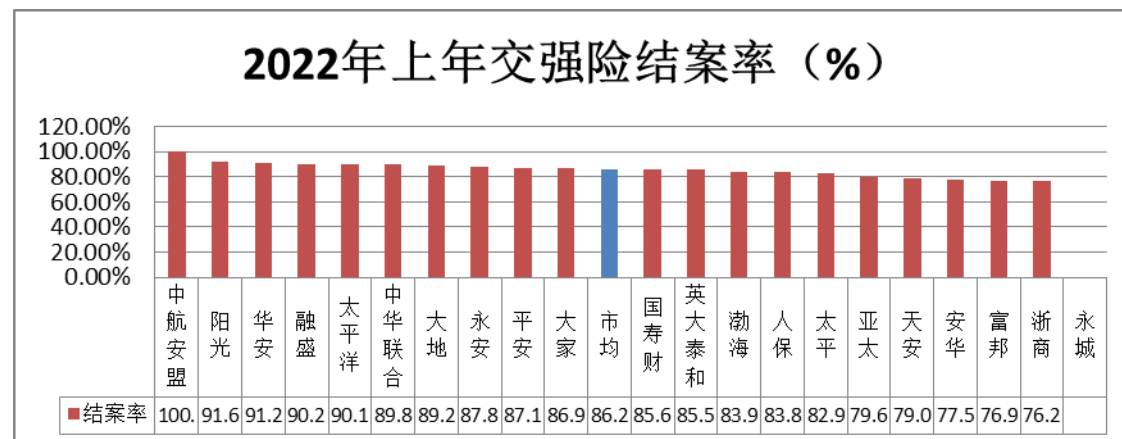
#### 2、结案率情况

**商业车险：**上半年，丹东地区商业车险平均结案率为 83.05%，低于省均（87.32%）4.27 个百分点，其中：太平洋、平安、中华联合、国寿财、阳光、永城、中航安盟、华安、融盛、英大、大家、亚太等 12 家公司商业车险结案率高于地区平均水平；人保、太平、渤海、浙商、安华农业、富邦、天安、大地、永安等 9 家公司商业车险结案率低于市均。其中：上半年永城公司商业车险仅 1 个案件。



**交强险：**上半年，丹东地区交强险平均结案率为 86.22%，低于省均（87.87%）1.65 个百分点，太平洋、平安、中华联合、阳光、中航安盟、华安、融盛、大地、永安、大家等 10 家机构交强险结案率高于全市平均水平；人保、国寿财、太平、英大、渤海、亚太、天安、安华农业、富邦、浙商等 10 家公司交强险结案率低于市均，永城上半年无交强险案件。

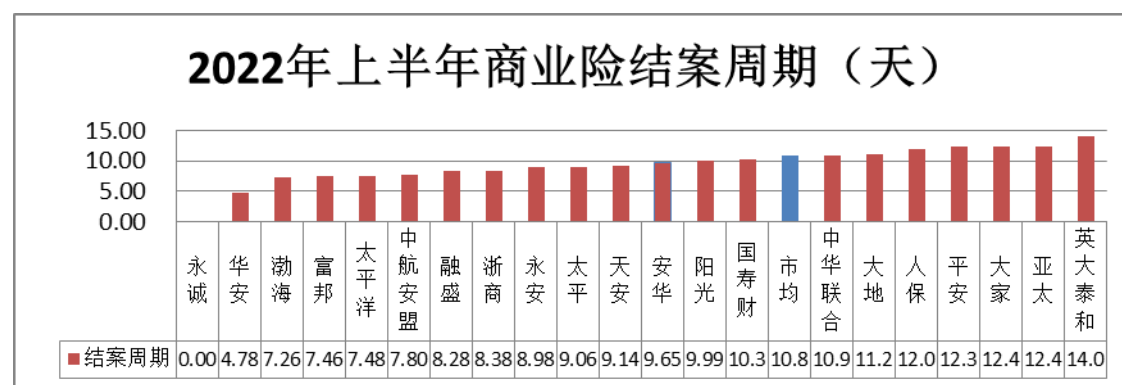
上半年，丹东地区商业、交强险结案率均低于省均。



### 3、结案周期情况

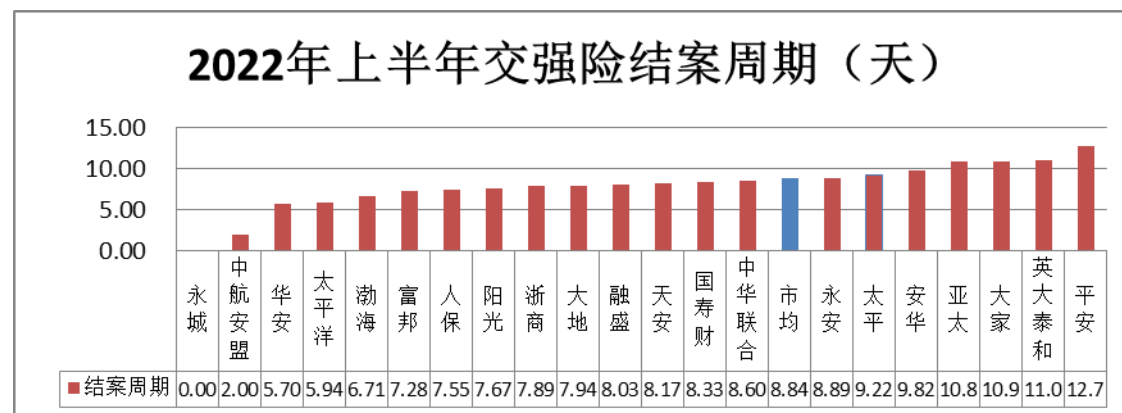
**商业车险：**上半年，丹东地区商业车险平均结案周期 10.86 天，较省均（11.1 天）短 0.24 天，其中：太平洋、国寿财、阳光、太平、永城、华安、渤海、富邦、中航安盟、融盛、浙商、永安、天安、安华农业等 14 家机构商业车险结案周期低于地区平均水平。

人保、平安、中华联合、大地、大家、亚太、英大等 7 家机构商业车险结案周期长于全市平均水平。



**交强险：**上半年，丹东地区交强险平均结案周期 8.84 天，较省均（8.98 天）短 0.14 天，其中：人保、太平洋、中华联合、国寿财、阳光、中航安盟、华安、渤海、富邦、浙商、大地、融盛、天安等 13 家机构交强险结案周期低于地区平均水平。平安、太平、永安、安华农业、亚太、大家、英大等 7 家机构交强险结案周期长于全市平均水平，永城上半年无交强险案件。

上半年，丹东地区商业、交强险结案周期均优于省均。



### （二）费用情况分析

**1、综合费用率：**上半年，丹东地区财险市场综合费用率 26.55%，同比下降 2.35 个百分点，费用率低于省均 1.23 个百分点。其中：车险综合费用率 27.99%，同比下降 1.35 个百分点，低于省均 0.44 个百分点。

**2、手续费率：**上半年，行业整体手续费率 9.97%，同比下降 1.35 个百分点。商业车险手续费率 13.69%，同比下降 0.31 个百分点，交强险手续费率 3.28%，非车险手续费率 9.55%。

**3、活跃费用：**上半年，丹东地区财险市场活跃费用投入总量 5469 万元（13 项活跃费用指标），同比减少 181 万元。其中：

活跃费用额增长率：-3.2%，优于保费收入增长率（20.27%）-23.47 个百分点，活跃费用增长率与保费收入增长率偏离度-23.47%。

活跃费用率：6.37%，同比下降 1.55 个百分点，较近三年平均水平低 3.09 个百分点，活跃费用率与近三年同期平均值偏离度-3.09%。

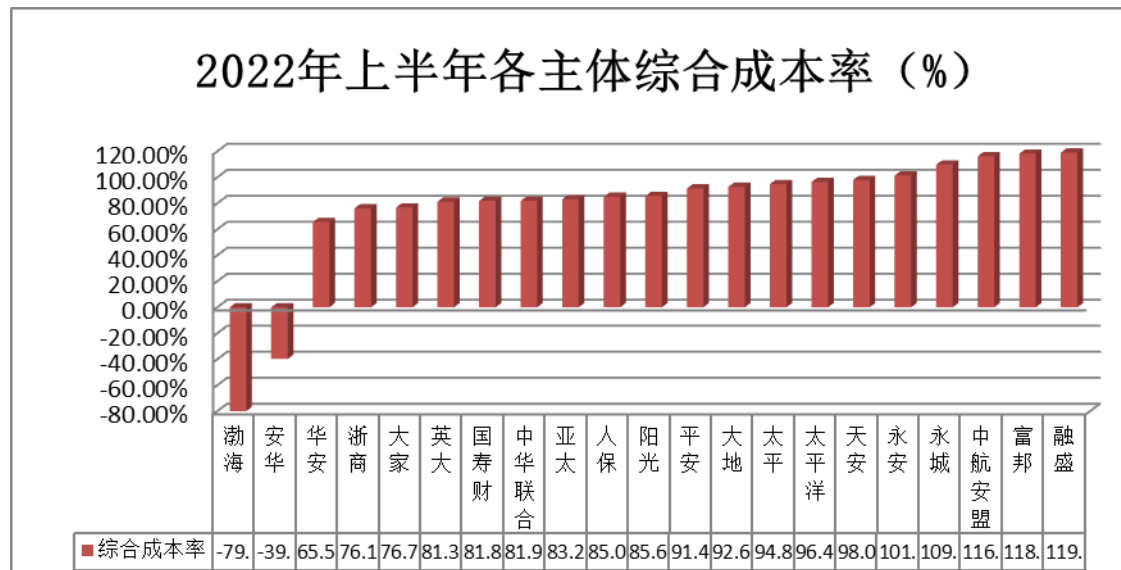
### 三、盈利情况分析

上半年，丹东地区财险市场综合成本率 88.22%，同比下降 4.43 个百分点，其中：赔付率 61.67%，同比下降 2.08 个百分点；费用率 26.55%，同比下降 2.35 个百分点。

上半年，丹东地区综合成本率优于省均（95.97%）7.75 个百分点。

#### （一）主体盈利情况

上半年，全市 21 家财险机构中，人保、太平洋、平安、中华联合、国寿财、阳光、太平、渤海、安华农业、华安、浙商、大家、英大、亚太、天安、大地等 16 家机构实现承保盈利；永安、永城、中航安盟、富邦、融盛等 5 家机构综合成本率超百。



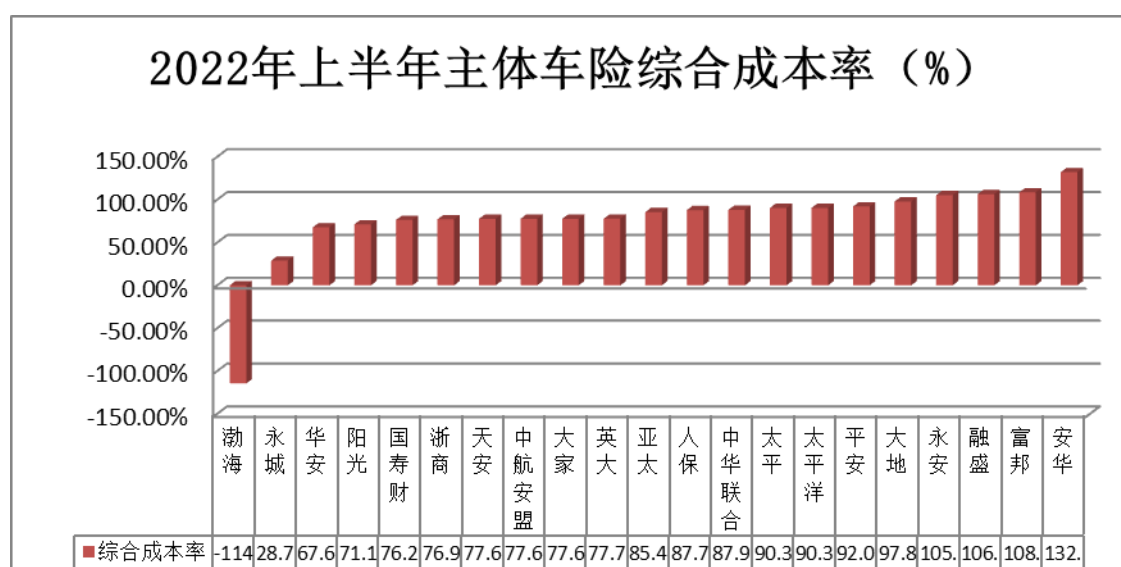
#### （二）车险盈利情况

上半年，丹东地区车险市场综合成本率 87.88%，同比下降 7.34 个百分点，低于省均 4.92 个百分点。其中：车险赔付率 59.89%，同比下降 5.98 个百分点；费用率 27.99%，同比下降 1.35 个百分点。其中：

**商业车险：**赔付率 53.96%，同比下降 10.36 个百分点，费用率 30.76%，同比下降 1.06 个百分点，综合成本率 84.72%，同比下降 11.42 个百分点。

**交强险：**赔付率 73.81%，同比上升 2.7 个百分点，费用率 21.67%，同比下降 0.19 个百分点，综合成本率 95.48%，同比上升 2.51 个百分点。

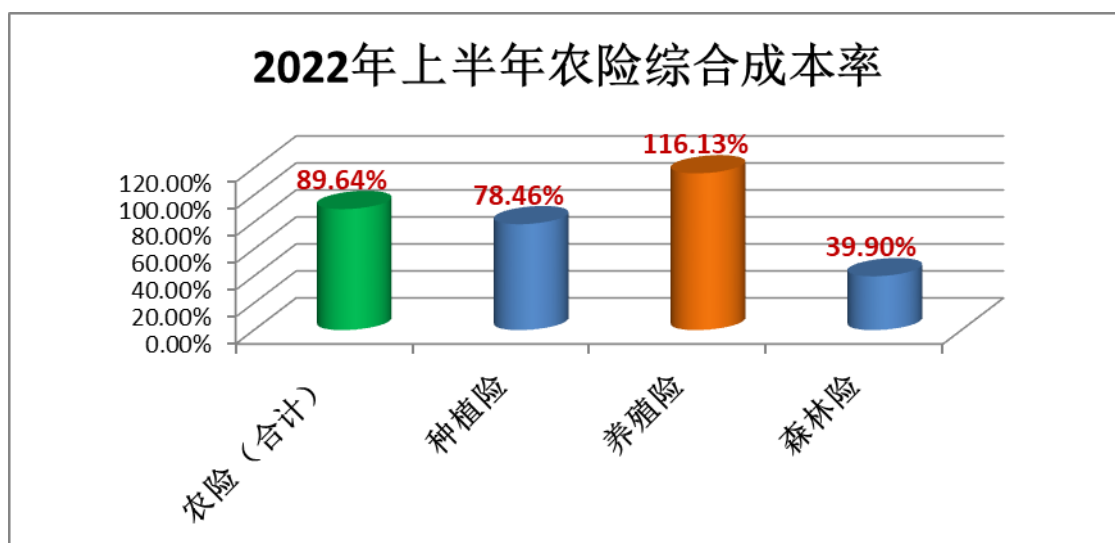
从主体情况看，人保、太平洋、平安、中华联合、国寿财、阳光、太平、渤海、永城、华安、浙商、天安、中航安盟、大家、英大、亚太、大地等 17 家机构车险实现承保盈利；永安、融盛、富邦、安华农业 4 家公司车险综合成本率超百。



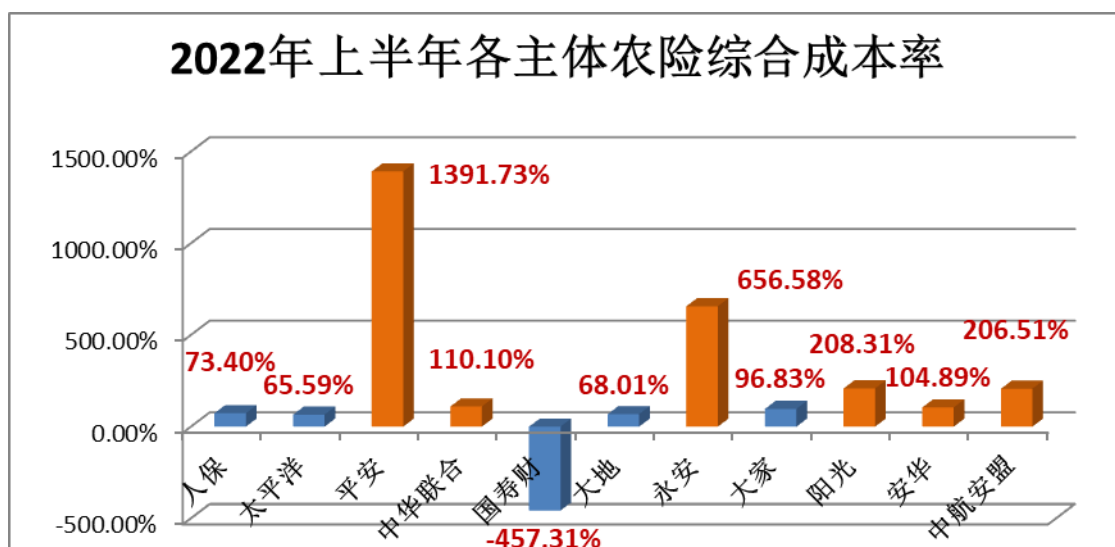
#### （三）农险盈利情况

上半年，丹东财险市场农险综合成本率 89.64%，同比上升 27.25 个百分点。

从险种情况看：种植险、森林险承保盈利，养殖险综合成本率超百，经营亏损。



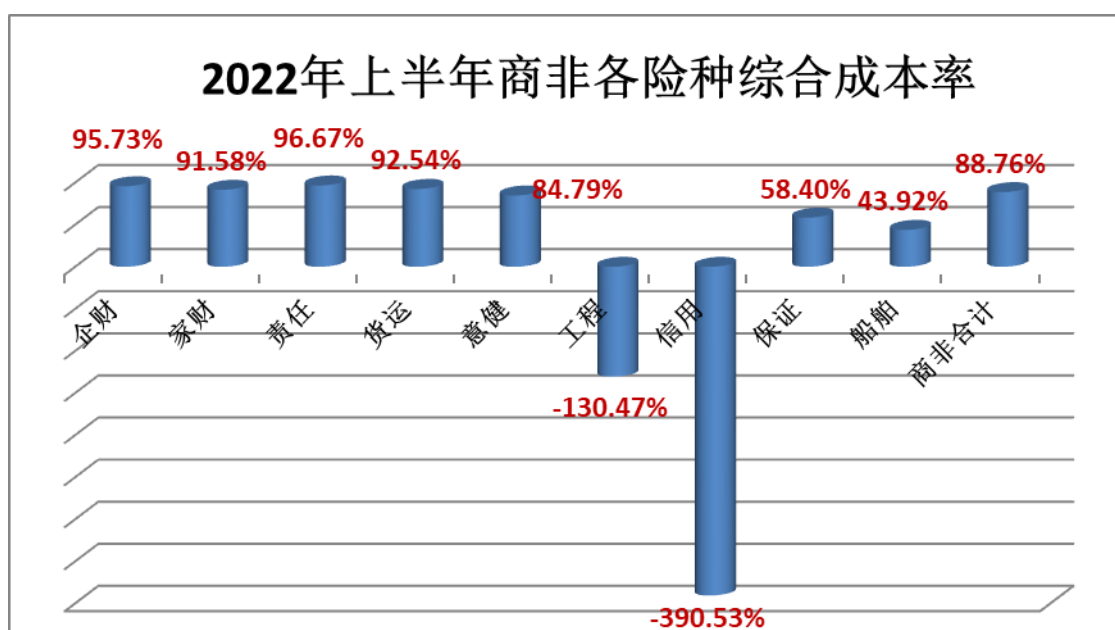
从主体情况看：经营农险业务的 11 家公司中：人保、太平洋、国寿财、大地、大家 5 家公司农险盈利，平安、中华联合、永安、阳光、安华农业、中航安盟 6 家公司农险综合成本率超百。



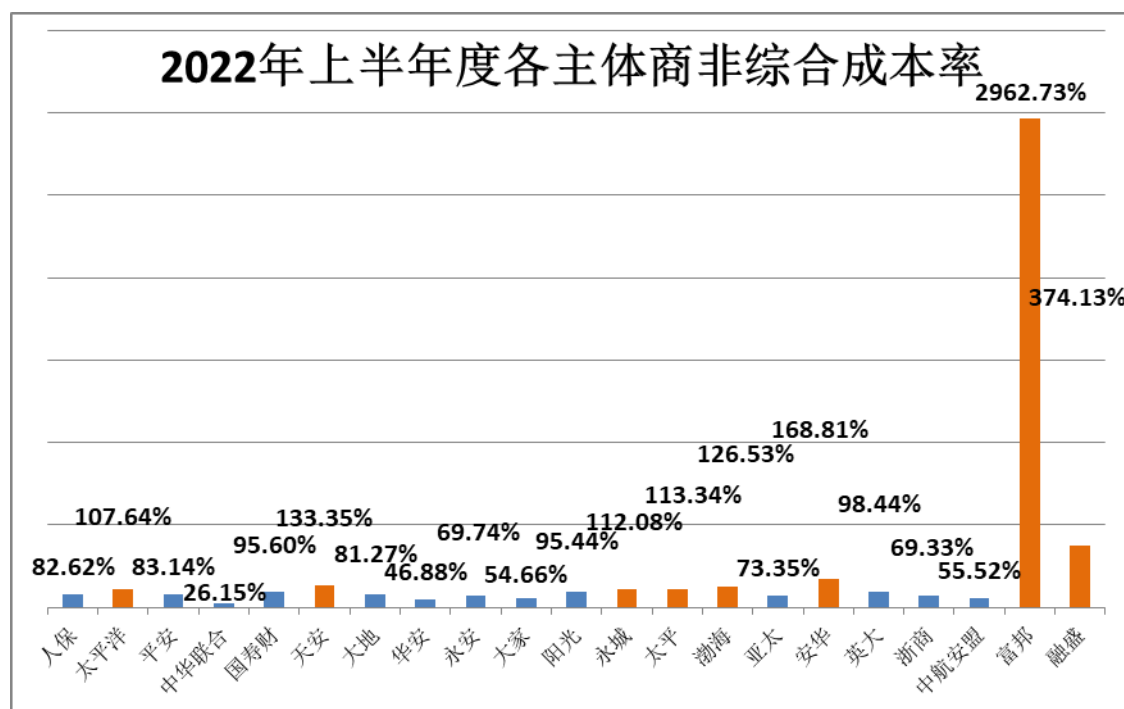
#### (四) 商业非车险盈利情况

上半年，丹东行业商业非车险业务综合成本率 88.76%，同比下降 3.05 个百分点。

从险种情况看，企财、家财、责任、货运、意健、工程、信用、保证、船舶险均实现承保盈利。



从各主体商业非车险业务情况看，全市 21 家财险公司中：人保、平安、中华联合、国寿财、阳光、大地、华安、永安、大家、亚太、英大、浙商、中航安盟等 13 家公司商非实现承保盈利；太平洋、天安、永城、太平、渤海、安华农业、富邦、融盛等 8 家公司商业非车险综合成本率超百。



#### 四、市场综述

##### (一) 市场总体运行平稳。

上半年，全市实现保费收入 85805 万元，增速 20.27%，同比提升 34.6 个百分点，车险、农险、商非三大板块业务均实现正增长，总体运行平稳，成效好于预期。

##### (二) 车险保费收入回暖。

上半年，车险保费 46138 万元，同比增加 7214 万元，增速 18.53%，同比提升 35.83 个百分点，综合改革一年半，车险保费回暖，增速大幅提升，符合改革预期。

##### (三) 服务三农成效显著

上半年，农险保费 16356 万，增速 63.9%。份额 19.06%，同比提升 5.07 个百分点。家禽保险、食用菌、价格保险等拉动农险份额提升，实现了农业保险增品扩面。为支持国家“乡村振兴”战略实施，为农业发展、农民增收、农村建设提供有效保障。

##### (四) 盈利能力持续提升

上半年，行业综合成本率 88.22%，同比下降 4.43 个百分点，优于省均 7.75 个百分点，且车险、农险、商非三大板块均实现承保盈利。

##### (五) 车险自律步入常态化。

经过 2 年多的持续自律，车险自律工作步入常态化。目前丹东车险市场运行平稳，车险费用水平持续下降，市场秩序明显好转，市场乱象得到有效遏制，2022 年降费目标有望达成。

##### (六) 市场集中度稳步提升。

上半年，人保、太平洋、平安、中华联合四大主体保费收入合计 34154 万元，占全市财险市场份额 79.14%，呈逐年上升态势，市场集中度稳步提升。

注：数据来源于各公司报送及辽宁省保险统计查询系统。

## 2022 年上半年丹东市人身险市场运行情况分析

2022 年，随着奥密克戎变异毒株流行，我国新冠疫情呈现出多点、频发态势，尤其是 4 月 24 日丹东突发疫情，给以旅游、边贸占市场主体地位的丹东经济带来了巨大影响，经济发展面临着十分严峻的考验，我市人身保险业在市银保监局的正确领导下，在全体会员公司的共同努力下，积极克服新冠疫情对行业的影响，始终坚持以客户为中心的经营理念，各项业务指标好于预期。上半年，我市人身险机构累计实现保费收入 237,728 万元，同比下降 6.26%，低于全省平均增长速度 3.46 个百分点，占全省保费收入规模 6.23%。2022 年上半年完成新单保费 79,055 万元，占总保费规模 33.25%，同比下降 15.32%；续期保费收入 158,675 万元，占总保费规模 66.75%，同比下降 2.74%。赔（给）付支出 54,353 件，赔（给）付支出金额 45,546 万元，同比下降 3.2%。

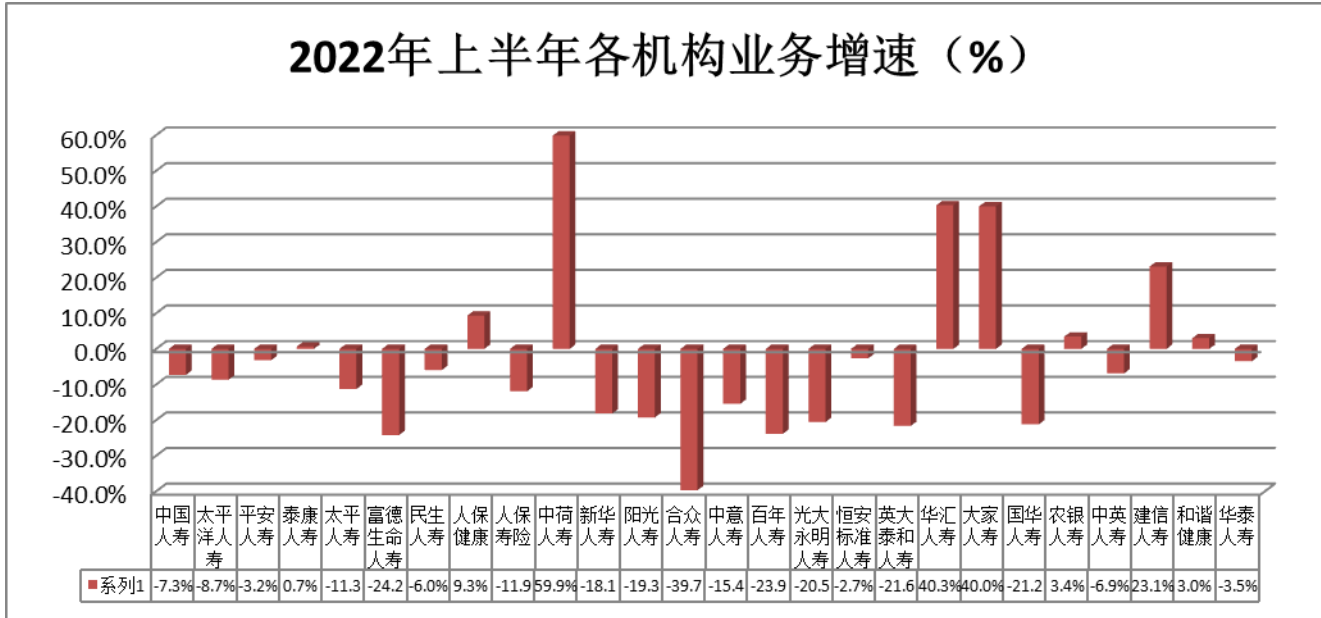


一、具体情况分析

(一) 业务增速

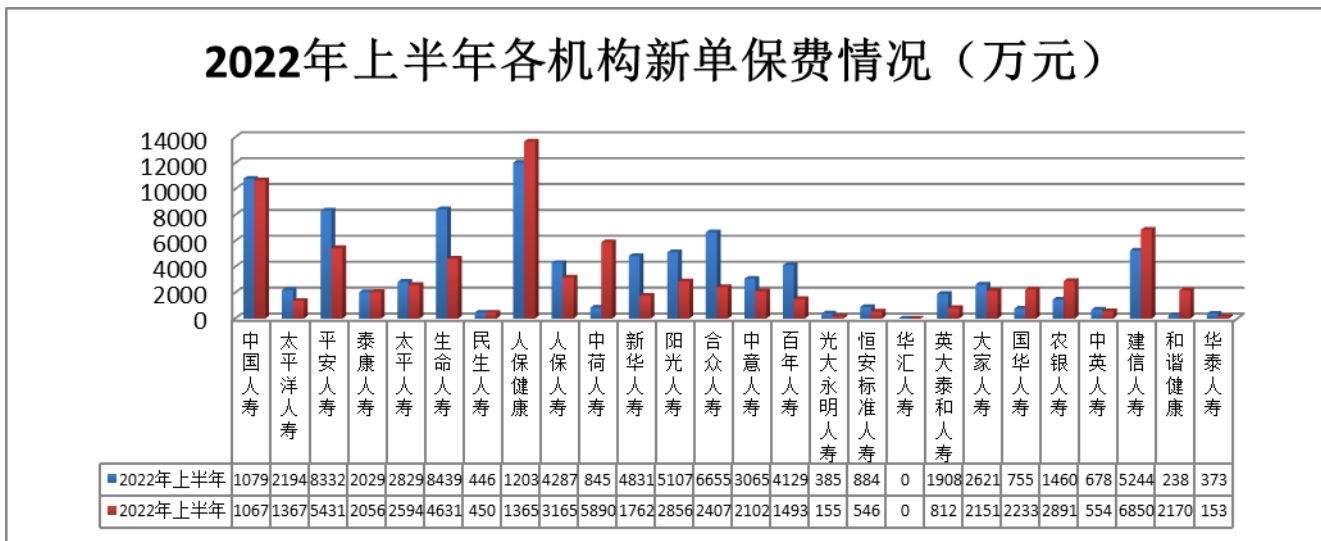
1. 保费总额

截至6月30日，全市26家人身险机构8家机构保持正增长，增长超过30%的有2家（和谐健康无可比性），其中：中荷人寿59.86%、大家人寿40%；18家机构业务出现下滑。个险保费下滑是我市人身险总保费负增长的主要因素，个险渠道保费收入158,262万元，同比减少8,977万元，同比下降5.37%。



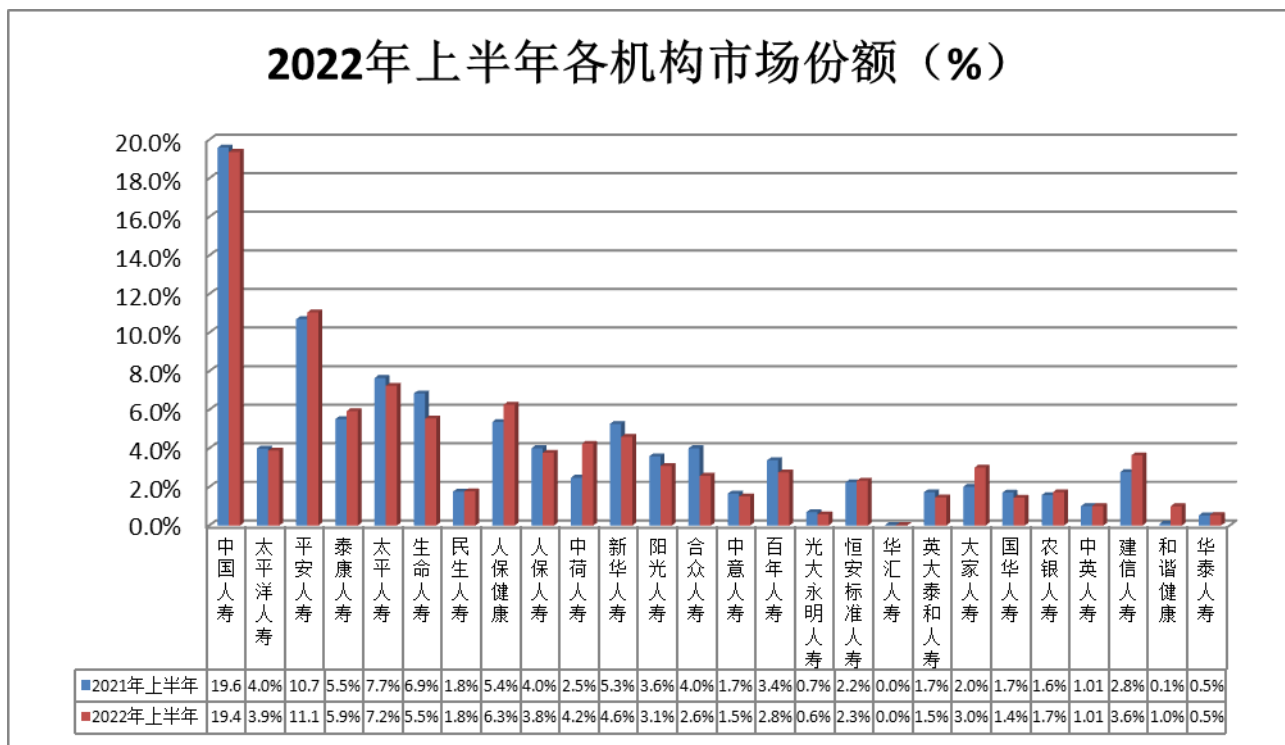
其中：新单保费

截至6月30日，丹东地区新单保费收入为79,055万元，同比下降12.71%，丹东地区26家机构中8家机构实现正增长（和谐健康无可比性），其中：中荷人寿、国华人寿、农银人寿的增速居前3位，同比分别增长597.04%、195.76%和98.01%；17家机构出现下滑。



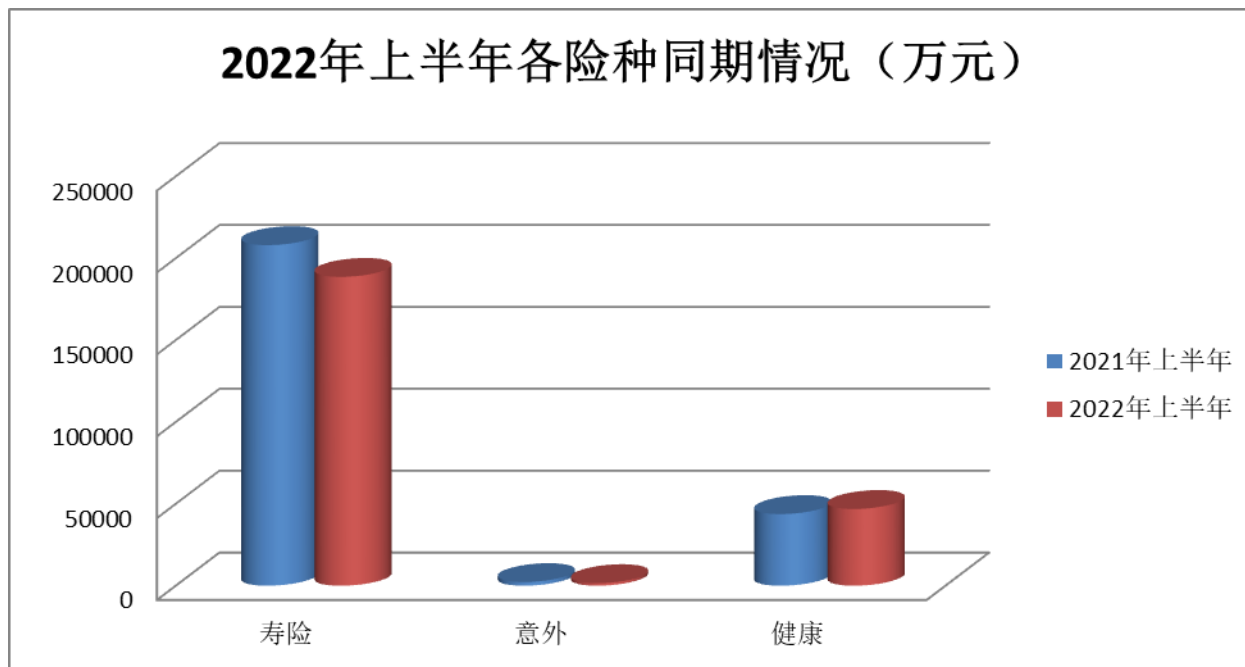
(二) 市场份额

截至6月30日，各机构市场份额最高的为19.4%，最低为0.01%。与去年同期相比，8家机构市场份额上升，份额上升最快的为中荷人寿，同比上升1.8个百分点；13家机构市场份额下降，市场份额下降最快的为合众人寿，同比下降1.4个百分点，5家机构市场份额持平。



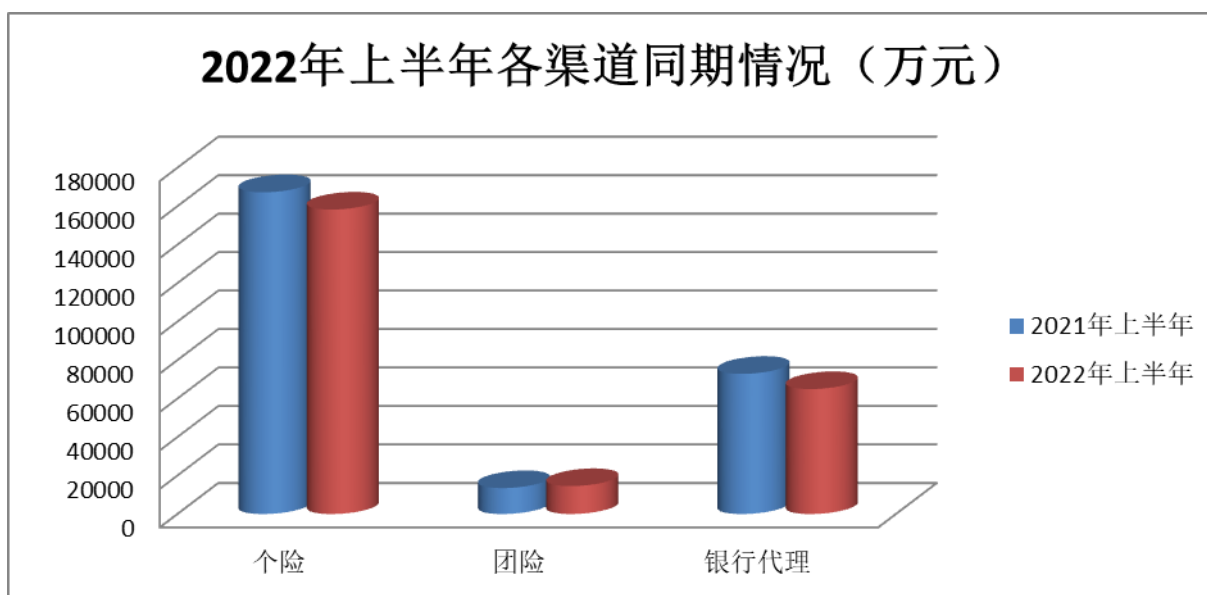
### （三）险种结构

截至6月30日，全地区寿险保费收入188,605万元，占总保费规模79.34%，同比下降9.32%；意外险保费收入1,586万元，占总保费规模0.67%，同比下降29.45%；健康险保费收入46,873万元，占总保费规模19.99%，同比增长7.1%。



### （四）渠道分析

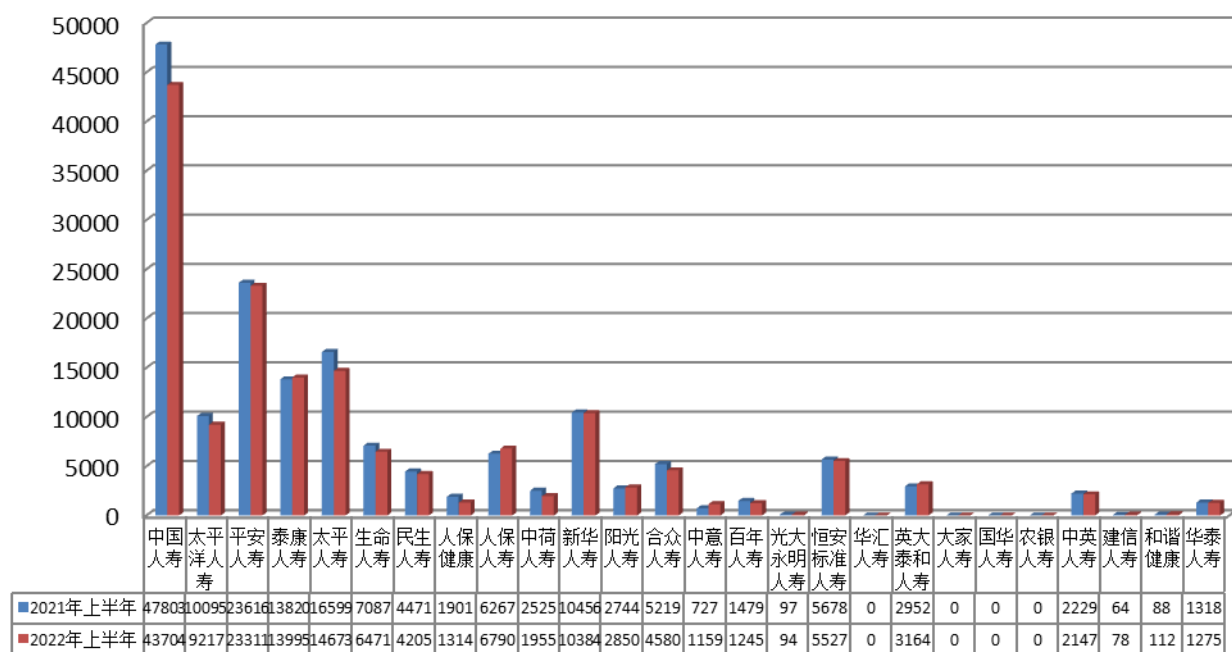
截至6月30日，全地区团险渠道呈增长态势，个险、银代渠道出现下滑，其中：个险渠道保费收入158,262万元，同比减少8,977万元，同比下降5.37%；团险渠道保费收入14,524万元，同比增长1,031万元，同比增长7.64%；银代渠道保费收入64,943万元，其中：新单保费收入34,615万元，续期保费收入30,329万元，银代渠道同比下降10.87%。



#### 1. 个险保费

截至6月30日，丹东地区个险总保费收入158,262万元，同比下降5.37%，丹东地区26家机构中有数据可比的7家实现正增长，其中：中意人寿、和谐健康、建信人寿的增速居前3位，同比分别增长59.42%、27.27%和21.88%；15家机构出现下滑。

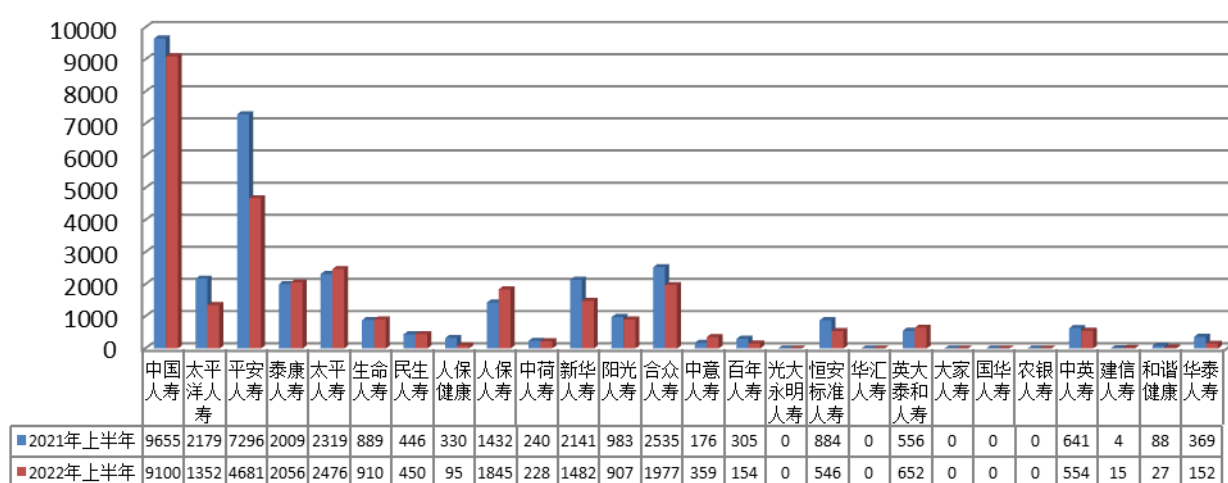
### 2022年上半年各机构个险保费收入情况（万元）



#### 其中：个险新单保费

截至6月30日，丹东地区个险新单保费收入30,028万元，同比下降15.39%，全市26家机构中有数据可比的8家机构实现正增长，其中：建信人寿、中意人寿、人保寿险的增速居前3位，同比分别增长275%、103.98%和28.84%；15家机构出现下滑。

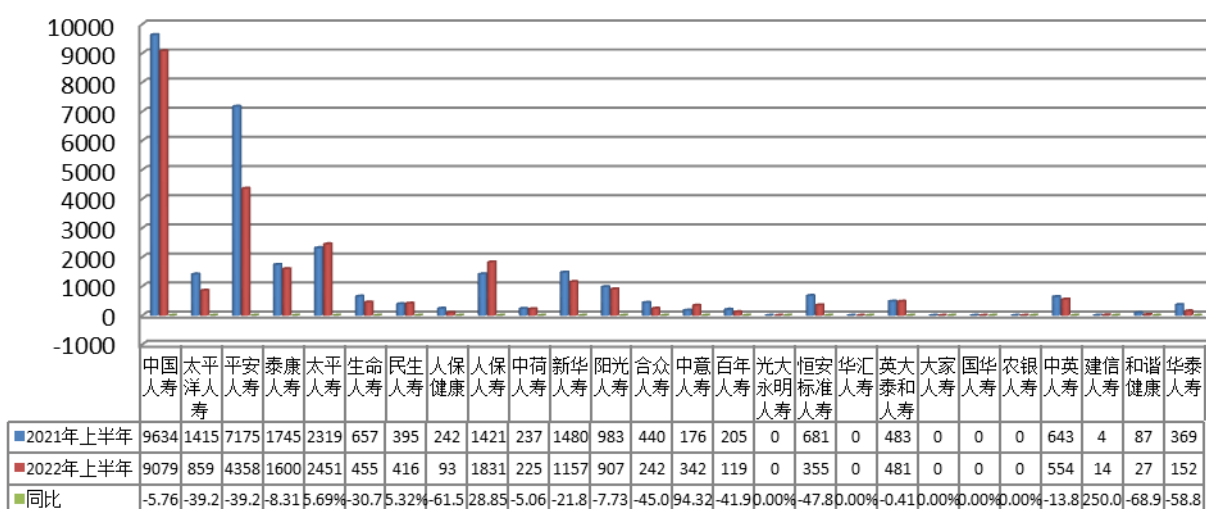
### 2022年上半年各机构个险新单保费收入情况（万元）



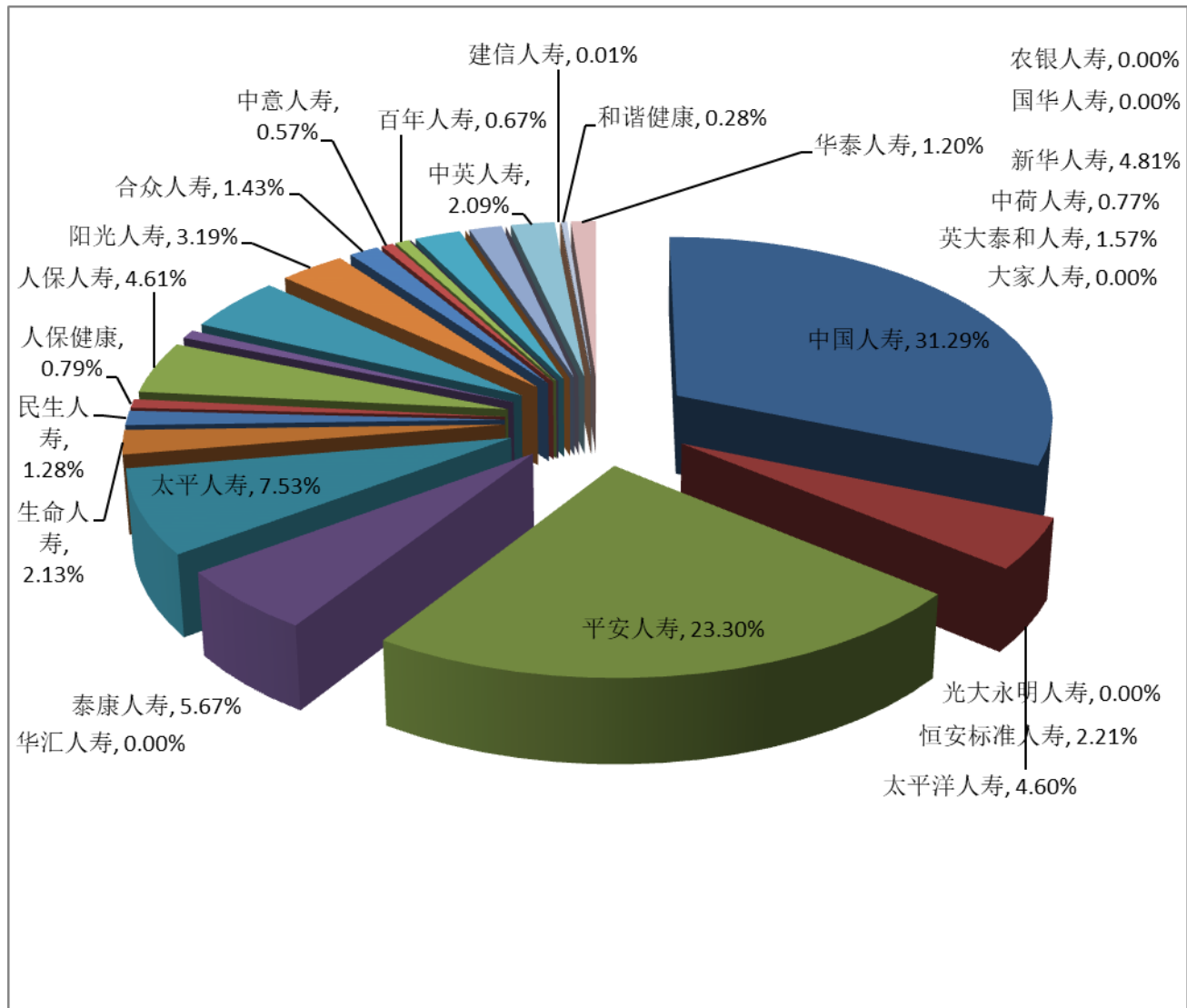
#### 其中：个险首年期缴保费

截至6月30日，丹东地区个险首年期缴保费收入25,755万元，同比下降16.48%，全市26家机构中有数据可比的5家实现正增长，其中：建信人寿、中意人寿、人保寿险的增速居前3位，同比分别增长250%、94.32%和28.85%；16家机构出现下滑。

### 2022年上半年各机构个险首年期缴保费同比情况（万元）

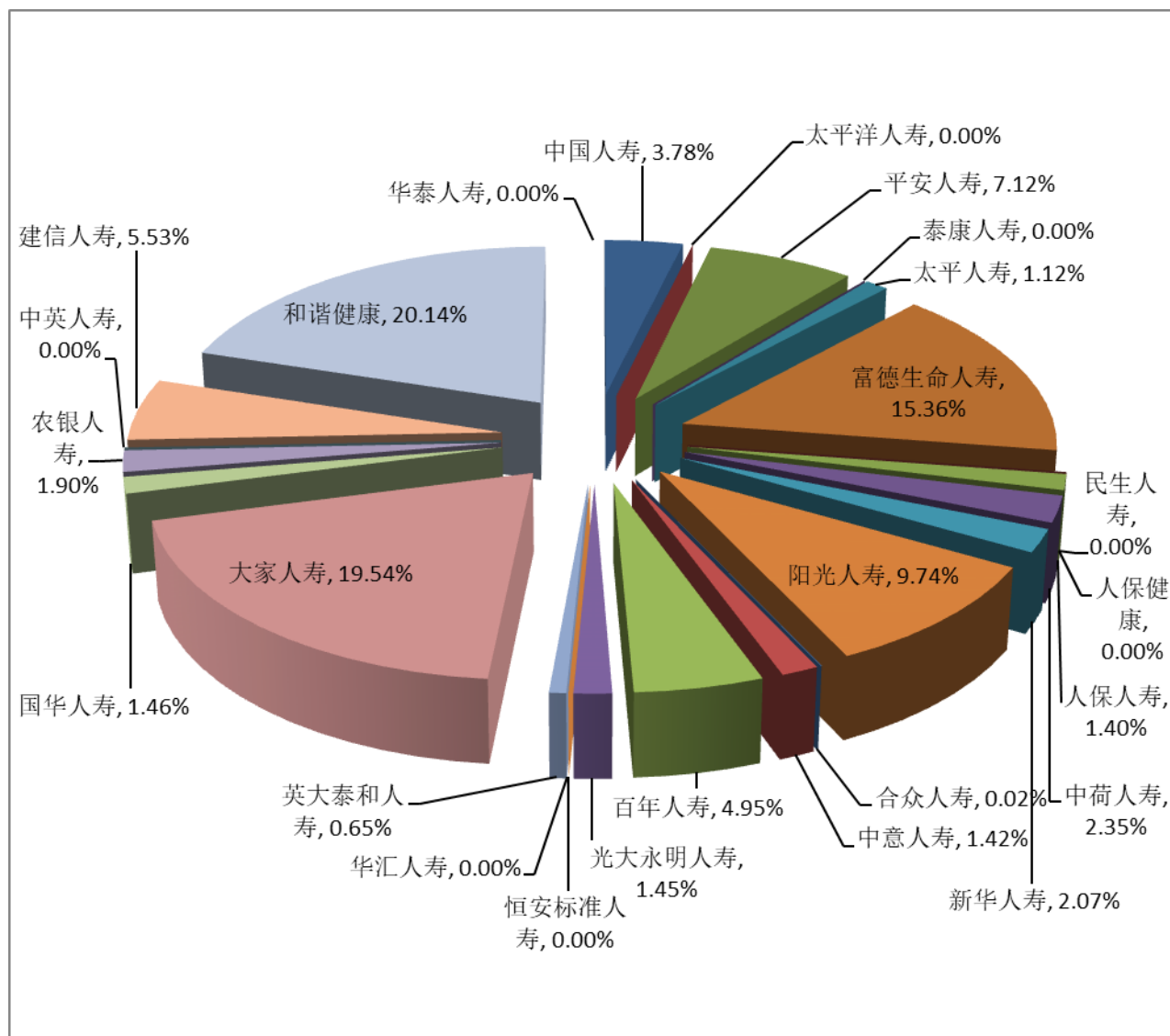


个险首年期缴保费市场份额排名前3位的公司，分别为中国人寿31.29%、平安人寿23.3%、太平人寿7.53%。



## 2. 银代渠道首年期缴保费

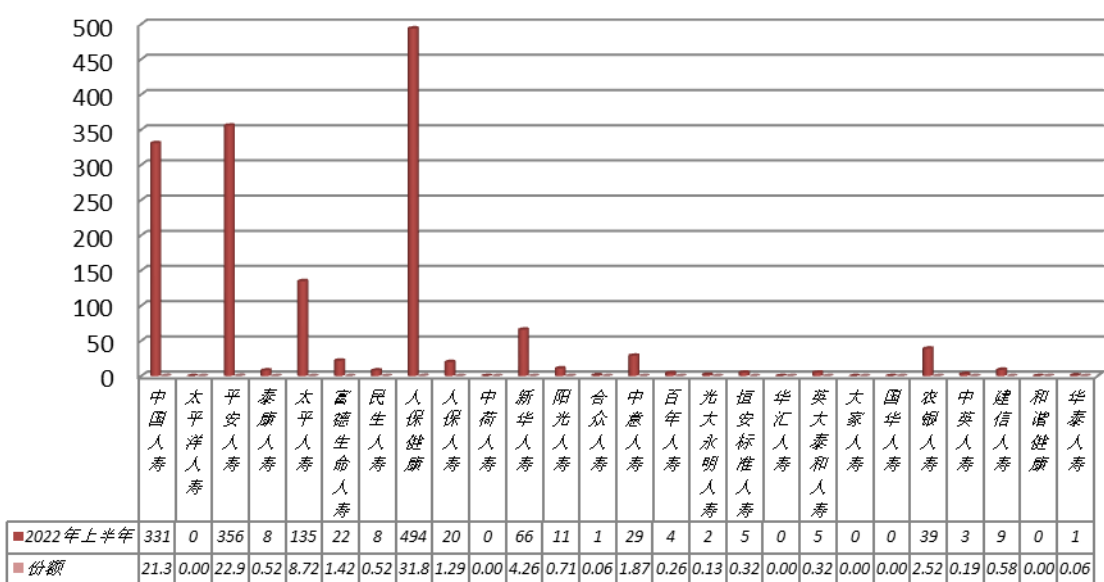
截至6月30日，我市银代渠道首年期缴保费收入10,460万元，同比下降27.68%，全市26家寿险机构有22家开办了银行代理任务，其中：和谐健康、大家人寿、富德生命人寿的期缴市场份额居前3位，分别为20.14%、19.14%和15.36%。



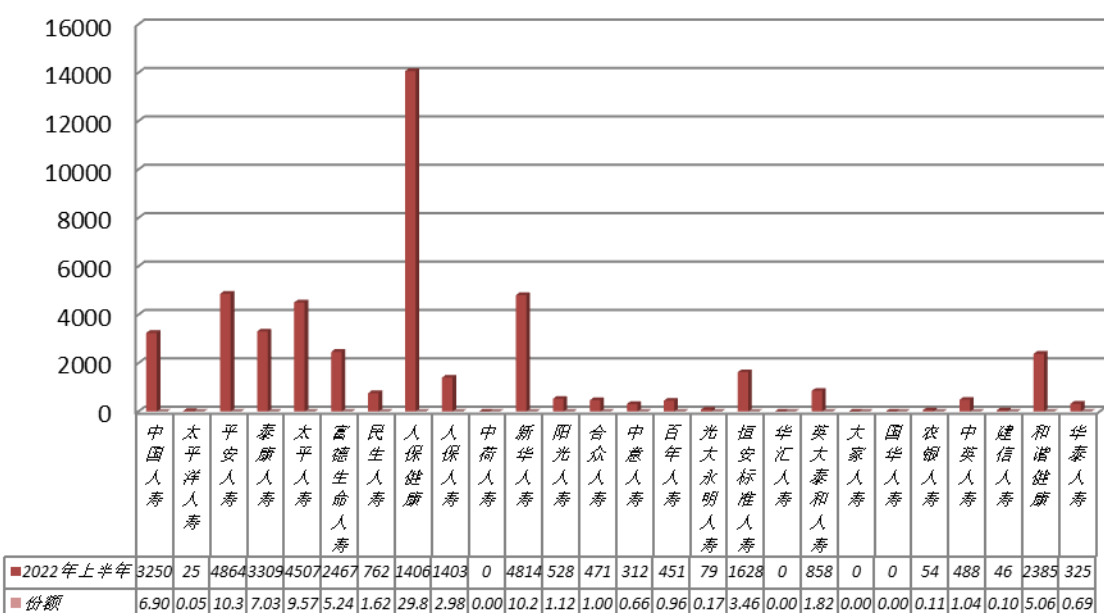
## 3. 意外险、健康险保费

截至6月30日，我市意外险保费收入1,586万元，人保健康、平安人寿、中国人寿的意外险市场份额居前3位，分别为31.89%、22.98%和21.37%；健康险保费收入46,873万元，人保健康、平安人寿、新华人寿的健康险市场份额居前3位，分别为29.87%、10.33%和10.22%。

### 2022年上半年各机构意外险市场份额



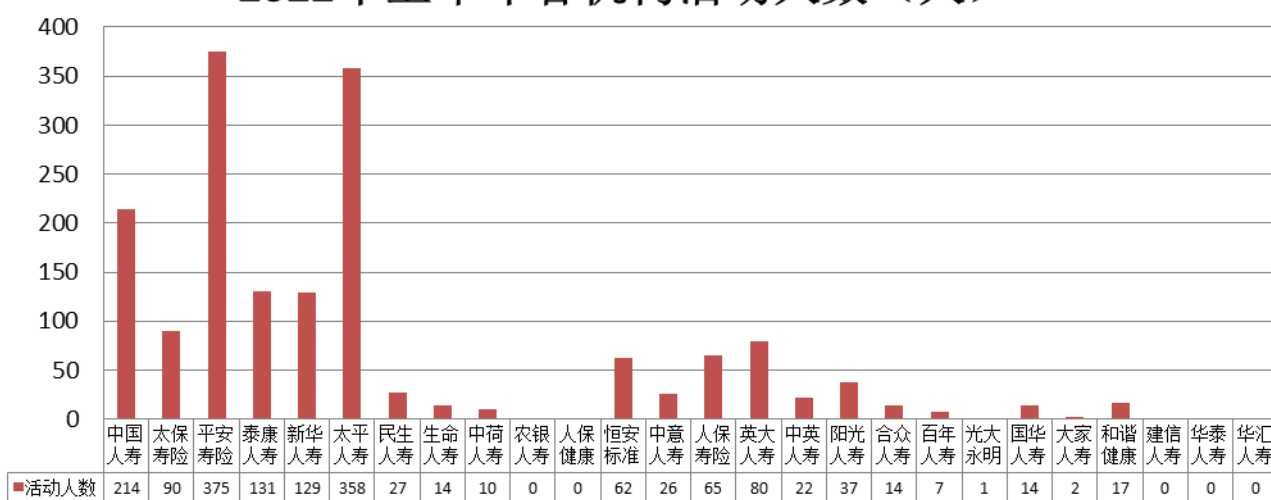
### 2022年上半年各机构健康险市场份额



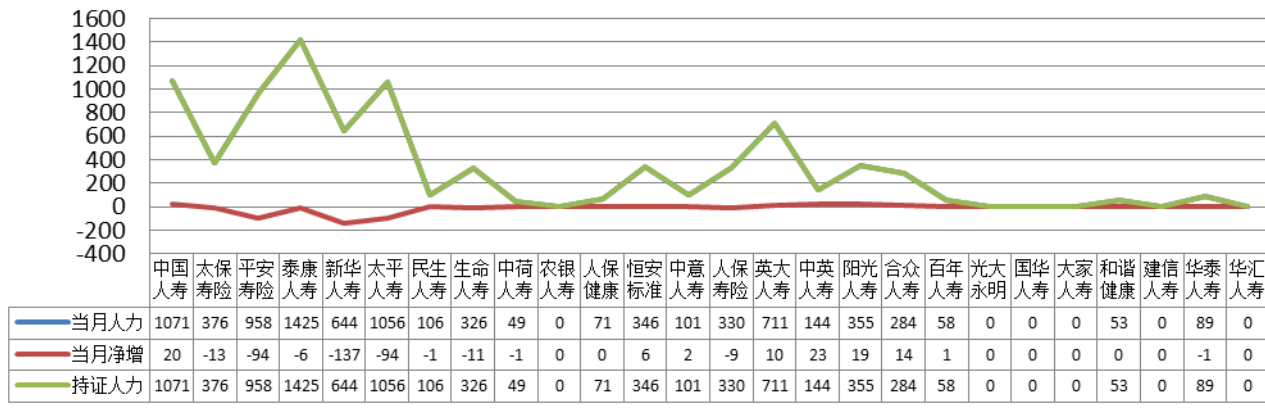
#### (五) 营销人力

截至6月30日，各机构营销员6,477人，同比减少2,076人，活动人数1,695人，同比减少984人；人均产能15,623元，同比增加1,192元。

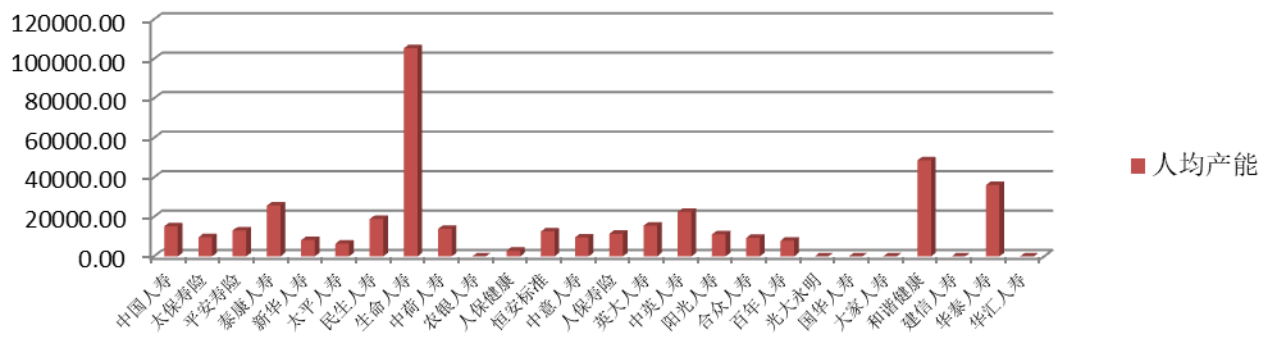
### 2022年上半年各机构活动人数（人）



2022年上半年丹东各机构人力情况（人）



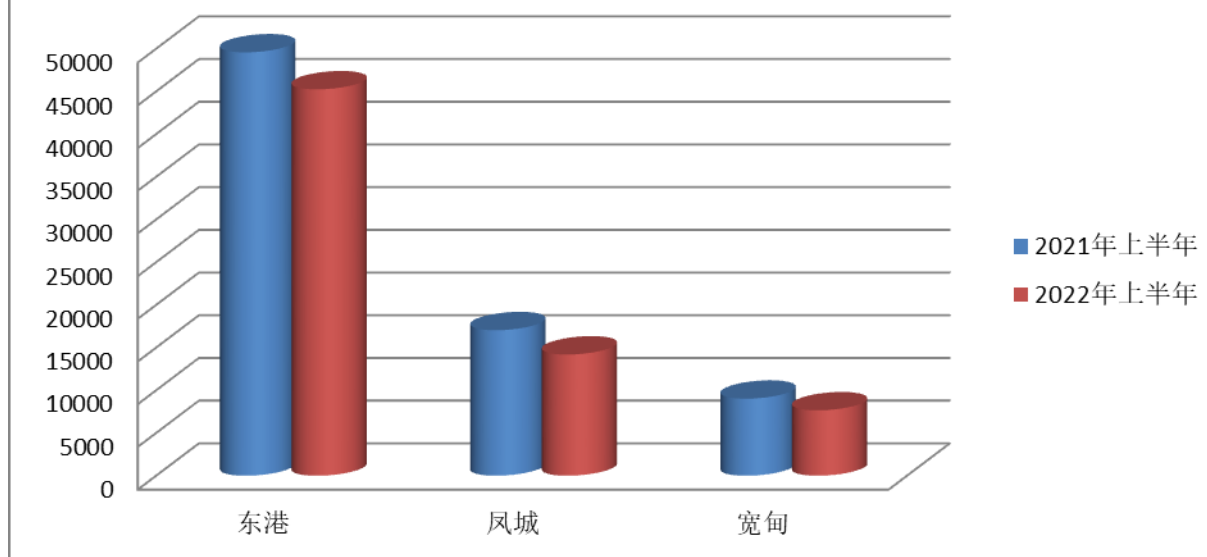
2022年上半年各机构人均产能（元）



（六）县域发展

截至6月30日，我市县域人身险机构保费收入75,635万元，同比增加2,292万元，增长3.12%。其中：东港49,575万元，同比增长5.14%；凤城17,039万元，同比增长0.75%；宽甸9,022万元，同比下降2.78%。县域保费占地区总保费规模29.83%。

2022年上半年县域机构保费同期情况（万元）



二、市场特点

（一）健康意识不断提高。

上半年，健康险保费收入46,873万元，同比增加3,107万元，增长7.1%，健康险保费的增长说明此次新冠疫情对广大客户健康意识的提高，起到了很大的推动作用，未来健康保险必将迎来更大的发展。

（二）销售队伍建设进一步优化。

上半年，我市各机构营销员6,477人，同比减少984人，营销员人数同比的大幅度减少，说明我市各机构在持续深入推进人身保险市场治乱象、防风险工作中取得一定成绩，尤其是在治理虚增人力、是否存在以避税、维持团队架构、完成激励方案、套取费用为目的虚增虚挂从业人员治理方面成效显著。

三、经营建议

下半年，针对人身险市场出现的新形势，市协会提出如下建议：

（一）抓住机遇，提升能力。

各会员公司应保持疫情期间的先进经验与做法，持续加大保险科技的应用，运用科技手段逐步取代传统的销

售模式，抓住广大群众健康意识提高的有利时机，积极推动健康保险销售力度，进一步加强营销员队伍建设，提升营销团队整体素质及凝聚力和战斗力，助力我市人身保险业向着更高质量的方向迈进。

**（二）加强治理，依法维权。**

各会员公司要严格执行监管部门相关要求，切实保护保险消费者的合法权益，对投诉客户的合理诉求要给予有效解决，开展人文关怀，做好客户的后续服务，切实推进行业发欺诈工作向更高水平发展。

**（三）强化管控，合规发展。**

各公司要认真做好保险销售从业人员管理，落实辽宁省保险销售从业人员“二十条”禁令常态化宣导工作，深入推进我市行业清廉金融文化建设，加强非法集资与非正常性满期给付与退保风险防控力度、坚决纠正恶意挖角等违规行为。

**（四）加强宣传，提升形象。**

各会员公司要严格执行《丹东银保监分局办公室关于开展“金融服务回归初心 知识宣教赋能社会”活动的通知》（简称“四进入，全覆盖”活动）文件要求，提高责任意识，切实做好“四进入，全覆盖”活动的各项工作，确保实现辖内社区、乡村、校园、企业 的金融知识宣教全覆盖，积极开展公益活动，提升宣传力度，为我市人身保险市场取得更大发展做出应有的贡献！

注：数据来源于各公司报送及辽宁省保险统计查询系统

2022年1-6月丹东市财产保险业务统计表  
(2022年1-6月)

单位：万元

财字1号表

公司	项 目 种	保 费 收 入				承 保 情 况		理 赔 情 况				市场份 额	
		当月	本年累计	同期累计	同比 %	件数	金额	件数 (已决)	理 赔 支 出 ( 已 决 )				同 比 %
									当月	本年累计	同期累计		
人保财险	机动车辆保险	3519.97	16675.92	13978	19.30	120224	12256944.76	10248	549.91	6760.92	9388	-28	36.14
	其中：交强险	1049.95	5287.06	3331	58.72	66400	1435576.75	5479	178.12	2495.38	3276	-24	35.55
	企业财产保险	200.75	928.44	1906	-51.29	817	998393.46	50	0.00	351.26	2294	-85	42.38
	家庭财产保险	158.17	479.55	336	42.57	42788	587209.86	945	27.39	160.42	217	-26	42.35
	货物运输保险	15.93	97.58	77	26.53	1914	197855.79	13	0.13	21.93	16	41	48.15
	责任保险	917.77	3135.10	2183	43.62	2415	2308580.51	304	2.35	1650.78	927	78	57.07
	农业保险	5313.91	7753.95	6105	27.01	2462	376428.26	2447	434.58	2318.23	1373	69	47.41
	意健险	385.19	3180.91	4341	-26.72	60583	32257780.82	8274	31.45	2427.07	2411	1	25.73
	其他险	107.73	155.93	-7	-2416.94	44	96108	48	20.97	123.71	313	-60	8.10
	其中：船舶险	29.22	114.10	111	3.06	28	28233.51	0	0.00		4		51.35
	工程险	1.12	1.69	24	-92.88	2	669.89	0	0.00			#DIV/0!	3.66
	信用保证保险	77.39	40.13	-141	-128.42	14	67204.64	48	20.97	123.71	309	-60	2.51
	小计	10619	32407	28919	12.06	231247	49079302	22329	1067	13814	16940	-18	37.77
太平洋财险	机动车辆保险	1037	6197	4909	26.25	42455	5056786	3065	200	2487	2908	-14	13.43
	其中：交强险	344	1968	858	129.45	21767	434860	1324	70	667	769	-13	13.23
	企业财产保险	10	48	57	-15.41	42	74879	4		21	21	-1	2.20
	家庭财产保险	38	115	38	198.89	13222	210822	19	25	29	20	50	10.14
	货物运输保险		0	12	-99.57	2	140	1				#DIV/0!	0.03
	责任保险	22	140	223	-37.14	3116	348486	47		41	52	-21	2.55
	农业保险	1217	1255	569	120.31	626	80641	213	1	27	12		7.67
	意健险	37	6143	5233	17.38	104132	28086280	8004	645	2632	1590	66	49.68
	其他险	2	37	6	570.89	18	5970						1.93
	其中：船舶险		30	2		15	2195						
	工程险	2	8	2	266.09	3	3775						16.37
	信用保证保险			1									0.00
	小计	2364	13935	11047	26.14	163613	33864003	11353	871	5238	4602	14	16.24
平安财险	机动车辆保险	2061	10954	9334	17.35	79751	12152354	4590	553	5210	5745	-9	23.74
	其中：交强险	628	3320	2163	53.48	32502	795300	3334	172	1620	1403	16	22.32
	企业财产保险	4	612	141	335.30	136	410423	53	0	5	22	-78	27.94
	家庭财产保险	65	215	64	237.67	13094	1161239	449	3	17	22	-21	18.99
	货物运输保险	1	50	46	9.96	1047	82567	6	0	25	6	294	24.80
	责任保险	118	695	616	12.66	2777	602719	136	57	343	202	69	12.64
	农业保险	77	97	0		32	1616	0	0	22	0		
	意健险	140	1136	1218	-6.72	91844	42648506	288	22	269	332	-19	9.19
	其他险	16	114	81	41.46	11435	45616	-1	1	-2	-4	-44	5.94
	其中：船舶险	0	58	27		13	24779	0	0	0	0		
	工程险	0	0	0	#DIV/0!	1	450	0	0	0	0	40	0.28
	信用保证保险	1	1	0		3	47	0	0	0	0	#DIV/0!	
	小计	2482	13873	11500	20.64	200116	57105040	5521	636	5889	6325	-7	16.17



2022年1-6月丹东市财产保险业务统计表

财字1号表

(2022年1-6月)

单位：万元

公司	项 目 险 种	保 费 收 入				承 保 情 况		理 赔 情 况					市场份额 %
		当月	本年累计	同期累计	同比 %	件数	金额	件数 (已决)	理赔支出(已决)			同比 %	
									当月	本年累计	同期累计		
中华联合财险	机动车辆保险	302	2394	2259	5.97	14972	3260417	1525	73	957	1560	-39	5.19
	其中：交强险	111	759	508	49.46	7590	151560	604	23	299	443	-33	5.11
	企业财产保险	106	233	199	17.33	259	874557	11	0	76	29	163	10.65
	家庭财产保险	11	62	39	59.28	2232	307478	347	12	64	29	116	5.48
	货物运输保险	0	0	0			0		0	0	0		0.00
	责任保险	37	377	571	-33.87	394	520843	172	8	172	226	-24	6.87
	农业保险	3064	4359	1492	192.04	952	266272	905	346	855	538	59	26.65
	意健险	37	204	208	-2.17	781	913120	26	2	45	197	-77	1.65
	其他险	10	64	80	-19.84	8	5868	1	55	91	349	-74	3.33
	其中：船舶险	0	12	15	-18.86	4	1712		0	0	0		5.47
	工程险	6	6	16	-65.94	4	1439	1	0	0	3	-84	11.90
	信用保证保险	5	46	49	-4.86		2718		55	90	347	-74	2.90
	小计	3567	7694	4849	58.67	19598	6148554	2987	495	2258	2930	-23	8.97
天安财险	机动车辆保险	56	303	260	16.43	2744	202811	198	8	95	308	-69	0.66
	其中：交强险	21	114	37	206.85	1445	28840	66	1	15	70	-78	0.76
	企业财产保险		2	18	-91.66	3	869						0.07
	家庭财产保险		0	0	-9.18	1	836						0.04
	货物运输保险												
	责任保险	14	117	97	21.19	93	262694	8		2	0	618	2.13
	农业保险												
	意健险	7	52	79	-34.90	707	201041	61	1	12	24	-50	0.42
	其他险		8				1235						
	其中：船舶险		8			2	1209						
	工程险		0			2	26						
	信用保证保险												
小计	77	481	455	5.82	3548	669486	267	9	108	332	-67	0.56	
大地财险	机动车辆保险	102	716	812	-11.91	6144	592865	484	26	368	499	-26	1.55
	其中：交强险	47	288	89	222.00	3252	65040	216	12	119	177	-33	1.94
	企业财产保险	0	9	8	3.41	20	76500	3	1	2	11	-79	0.40
	家庭财产保险	1	2	4	-36.04	187	12846	2	0	1	1	-28	0.21
	货物运输保险	5	40	38	6.55	392	376669	0	0	0	0		19.80
	责任保险	20	51	21	139.64	75	47674	3	0	0	130	-100	0.93
	农业保险	0	4	0		2	1654	0	0	0	0		
	意健险	18	161	219	-26.30	2851	1143118	297	1	64	166	-62	1.31
	其他险	0	0	0	#DIV/0!	0	0	0	0	0	0	#DIV/0!	0.00
	其中：船舶险	0	0	0	#DIV/0!	0	0	0	0	0	0	#DIV/0!	0.00
	工程险	0	0	0		0	0	0	0	0	0	#DIV/0!	0.00
	信用保证保险	0	0	0		0	0	0	0	0	0		
小计	145	984	1102	-10.76	9671	2251326	789	29	435	806	-46	1.15	

2022年1-6月丹东市财产保险业务统计表

财字1号表

(2022年1-6月)

单位：万元

公司	项 目 险 种	保 费 收 入				承 保 情 况		理 赔 情 况					市场份额
		当月	本年累计	同期累计	同比 %	件数	金额	件数 (已决)	理赔支出(已决)			同比 %	
									当月	本年累计	同期累计		
永安财险	机动车辆保险	80	478	431	10.94	3762	268206	317	8	215	409	-47	1.04
	其中：交强险	32	200	126	59.17	2006	40160	149	2	54	95	-44	1.35
	企业财产保险	0	21	21	-0.34	7	39636	2		0		#DIV/0!	0.94
	家庭财产保险		0	0	-60.00	1	227						0.00
	货物运输保险												0.00
	责任保险	5	36	29	21.88	217	80280	8		2	14	-87	0.65
	农业保险	20	20			31	412	2		0			
	意健险	7	37	33	12.61	1149	62012	18		0	8	-98	0.30
	其他险		2			5	122						
	其中：船舶险												
	工程险												
	信用保证保险		2			1	117						
	小计	112	593	514	15.40	5172	450895	347	8	217	431	-50	0.69
大家财险	机动车辆保险	50	351	139	152.24	3668	258757	338	6	66	82	-20	0.76
	其中：交强险	22	164	10	1553.02	1966	39320	168	5	27	8	258	1.10
	企业财产保险	0	4	2		4	2800	0	0	0	0		
	家庭财产保险	0	0	0		3	318	0	0	0	0		
	货物运输保险	0	0	0		1	1000	1	0	0	0		
	责任保险	0	22	38	-42.53	51	52802	3	0	2	5		0.40
	农业保险	72	83	26		40	2407	122	10	45	0		
	意健险	2	42	51	-17.71	886	69752	52	0	33	0		0.34
	其他险	0	16	0		0	897	0	0	0	0		
	其中：船舶险	0	0	0		0	0	0	0	0	0		
	工程险	0	0	0		1	143	0	0	0	0		
	信用保证保险	0	16	0		5	754	0	0	0	0		
	小计	124	518	256	102.17	4653	388733	516	15	146	86	68	0.60
太平财险	机动车辆保险	226	1388	1224	13.45	10243	994819	1114	52	463	639	-27	3.01
	其中：交强险	74	444	161	175.48	5086	101580	391	20	164	207	-21	2.98
	企业财产保险	2	3	12	-70.82	10	4495	2		1		#DIV/0!	0.16
	家庭财产保险	2	7	6	19.28	738	174677	6	0	1	2		0.62
	货物运输保险		1		#DIV/0!	111	33				0		0.30
	责任保险	12	217	135	60.60	951	47859	32		19	5	266	3.95
	农业保险												
	意健险	51	148	168	-12.12	5707	1028535	206	11	49	23	115	1.20
	其他险	0	19	6	215.10	5	712	6	1	84			0.99
	其中：船舶险												
	工程险							5	1	9	0		0.00
	信用保证保险	0	19	6		5	712	1		75			
	小计	293	1783	1551	14.98	17765	2251131	1366	63	617	669	-8	2.08

2022年1-6月丹东市财产保险业务统计表

财字1号表

(2022年1-6月)

单位：万元

公司	项 目 种	保 费 收 入				承 保 情 况		理 赔 情 况					市场份额
		当月	本年累计	同期累计	同比 %	件数	金额	件数 (已决)	理赔支出(已决)			同比 %	
									当月	本年累计	同期累计		
永诚财险	机动车辆保险	0	0	21	-100.00	0	0	14	13	38	114	-67	0.00
	其中：交强险	0	0	2	-100.00	0	0		0	0	15	-102	0.00
	企业财产保险	0	3	5	-42.77	7	18680	3	0	0	1	-71	0.13
	家庭财产保险	0	0	0	291.30	9	1613	0	0	0	0	-99	0.03
	货物运输保险	0	0			78	953	5	0	0			
	责任保险	0	4	14	-73.91	4	6446	2	0	0	2	-95	0.07
	农业保险												
	意健险	1	14	7	114.48	53	119346	23	0	4	0	1255	0.11
	其他险	0	4	0	#DIV/0!		147		0	0	0	#DIV/0!	0.21
	其中：船舶险												
	工程险	0	0	0					0	0	0		
	信用保证保险	0	4			1	147	0	0	0			
	小计	2	25	47	-46.43	151	147185	47	14	42	117	-64	0.03
国寿财险	机动车辆保险	430	2458	2538	-3.14	21302	2130490	1775	72	1123	1169	-4	5.33
	其中：交强险	121	802	486	65.11	9945	198900	721	22	339	251	35	5.39
	企业财产保险	11	177	158	11.63	65	350574	6		5	4	22	8.07
	家庭财产保险	16	198	96	105.93	6346	368946	296	13	51	44	16	17.48
	货物运输保险	1	13	23	-41.64	382	40744					#DIV/0!	6.51
	责任保险	19	171	306	-44.21	243	230934	174	3	92	100	-9	3.11
	农业保险	0	7	48		13	526	9	3	116	10		0.04
	意健险	61	897	218	311.82	6405	10903676	87		52	121	-57	7.26
	其他险	1	8	30	-71.99	26	1774			11	2	515	0.43
	其中：船舶险	0	0	0		0	0	1		11			
	工程险	1	1	9	-89.16	1	353	1					2.02
	信用保证保险	1	7	13		3	373						
	小计	539	3929	3417	14.99	34782	14027663	2347	91	1450	1451	0	4.58
华安财险	机动车辆保险	118	642	484	32.59	7272	437642	787	-6	169	232	-27	1.39
	其中：交强险	52	297	131	126.46	4157	83140	370	7	88	43	104	2.00
	企业财产保险	1	24	1	1970.09	10	28096					#DIV/0!	1.11
	家庭财产保险	0	0	1	-98.48	2	88	1		0			0.00
	货物运输保险												0.00
	责任保险	5	23	19	22.41	28	17357	4	0	1	5	-76	0.42
	农业保险												
	意健险	2	39	28	40.64	550	63732	15	1	7	61	-88	0.32
	其他险												0.00
	其中：船舶险												
工程险												0.00	
信用保证保险			0										
小计	125	729	533	36.73	7862	546915	807	-5	177	298	-40	0.85	

2022年1-6月丹东市财产保险业务统计表

财字1号表

(2022年1-6月)

单位：万元

公司	项 目 险 种	保 费 收 入				承 保 情 况		理 赔 情 况					市场份额 %
		当月	本年累计	同期累计	同比 %	件数	金额	件数 (已决)	理赔支出(已决)			同比 %	
									当月	本年累计	同期累计		
阳光财险	机动车辆保险	230	1533	1032	48.50	12011	956403	1028	41	426	844	-50	3.32
	其中：交强险	91	599	303	97.97	6495	129900	468	12	161	289	-44	4.03
	企业财产保险	10	44	52	-16.56	401	48310	3	0	451	24	1789	2.00
	家庭财产保险	11	42	91	-54.00	493	421958	95	0	7	3	107	3.71
	货物运输保险	0	0	2	-100.00	0	0	0	0	0	0		0.00
	责任保险	10	129	166	-22.41	293	201063	24	0	5	23	-79	2.35
	农业保险	30	39	0		16	1014	9	1	5	0		
	意健险	34	202	181	11.58	5421	1601321	269	11	47	114	-59	1.64
	其他险	83	1485	1812	-18.07	543	24600	99	126	598	361	66	77.08
	其中：船舶险	0	0	0		0	0	0	0	0	0		
	工程险	30	30	16		6	16000	1	0	0	0		64.75
	信用保证保险	53	1454	1796	-19.04	537	8600	98	126	598	361	66	90.89
	小计	410	3473	3337	4.07	19178	3254669	1527	178	1538	1369	12	4.05
安华农业财险	机动车辆保险	19	198	109	80.69	1567	120241	109	2	159	377	-58	0.43
	其中：交强险	8	77	20	280.24	764	15280	53	1	62	62	-1	0.52
	企业财产保险	0	0	1	-100.00	0	0	1	0	0	1		0.00
	家庭财产保险	0	0	1	-69.57	37	396	0	0	0	0	-100	0.03
	货物运输保险	0	0	0	#DIV/0!	0	0	0	0	1	18		0.00
	责任保险	4	6	13	-51.87	6	6371	1	0	0	1	-91	0.12
	农业保险	1160	1420	1419	0.05	172	25215	62	0	5	93	-95	8.68
	意健险	0	3	15	-77.40	39	3765	5	0	1	8	-90	0.03
	其他险	0	0	1	-94.55	2	39	0	0	0	0	#DIV/0!	0.00
	其中：船舶险												
	工程险	0	0	1	-100.00	0	0	0	0	0	0		0.00
	信用保证保险												
	小计	1183	1627	1560	4.30	1823	156027	178	2	165	498	-67	1.90
中航安盟财险	机动车辆保险	3	15	14	11.34	79	7818	10	0	9	1	1317	0.03
	其中：交强险	1	3	3	19.85	40	800	5	0	1	0	43	0.02
	企业财产保险												0.00
	家庭财产保险	2	8	1	1245.90	705	4763	3	0	0			0.72
	货物运输保险												
	责任保险	4	188	208	-9.69	607	38961	79		56	56	-1	3.42
	农业保险	1207	1320	320	312.72	213	27887	895	9	126	196	-36	8.07
	意健险	9	17	8	121.19	950	95265			0			0.14
	其他险		0	0		6	381						
	其中：船舶险												
	工程险												
信用保证保险													
小计	1225	1549	551	181.33	2560	175075	987	9	191	253	-25	1.81	

2022年1-6月丹东市财产保险业务统计表

财字1号表

(2022年1-6月)

单位：万元

公司	项 目 险 种	保 费 收 入				承 保 情 况		理 赔 情 况					市场份额 %
		当月	本年累计	同期累计	同比 %	件数	金额	件数 (已决)	理赔支出(已决)			同比 %	
									当月	本年累计	同期累计		
浙商财险	机动车辆保险	21	150	281	-46.51	1157	92951	212	65	198	304	-35	0.33
	其中：交强险	7	47	66	-29.69	563	11260	83	21	56	96	-42	0.31
	企业财产保险	0	16	0	#DIV/0!	6	24996	0	0	0	0	#DIV/0!	0.71
	家庭财产保险	0	0	0	-100.00	0	0	0	0	0	0		0.00
	货物运输保险	0	0	0		0	0	0	0	0	0		
	责任保险	1	18	14	27.79	54	10743	3	1	1	1	-1	0.33
	农业保险	0	0	0		0	0	0	0	0	0		
	意健险	3	7	12	-36.60	232	17516	4	0	2	7	-71	0.06
	其他险	0	0	0		0	0	0	0	0	0		0.00
	其中：船舶险	0	0	0		0	0	0	0	0	0		
	工程险	0	0	0		0	0	0	0	0	0		0.00
	信用保证保险	0	0	0		0	0	0	0	0	0		
	小计	25	192	307	-37.62	1449	146206	219	66	200	311	-36	0.22
英大泰和财险	机动车辆保险	122	636	571	11.43	4116	376054	630	54	246	301	-18	1.38
	其中：交强险	27	148	133	11.30	1884	37680	224	5	53	46	15	0.99
	企业财产保险	6	53	61	-12.35	8	62541	4	1	10	9	11	2.43
	家庭财产保险	0	2	1	200.25	166	27969	1	0	0	1	-89	0.16
	货物运输保险	0	0	0		1	120	1	0	1	0	#DIV/0!	
	责任保险	25	133	81	63.78	50	126573	54	2	21	60	-65	2.43
	农业保险												
	意健险	0	7	18	-60.25	12	13766	3	0	1	10	-90	0.06
	其他险	0	2	0		1	128	0	0	0	0		
	其中：船舶险												
	工程险	0	0	0		0	0	0	0	0	0		
	信用保证保险												
	小计	153	834	732	13.98	4354	607152	693	57	280	382	-27	0.97
富邦财险	机动车辆保险	43	278	187	48.44	2425	191604	260	6	111	165	-33	0.60
	其中：交强险	16	108	19	455.63	1241	24820	95	1	16	16	3	0.73
	企业财产保险			8	-100.00						2	-100	0.00
	家庭财产保险		0			11	341						0.01
	货物运输保险												0.00
	责任保险	0	2	5	-56.69	11	14660				12	-100	0.04
	农业保险												
	意健险	0	3	11	-76.94	174	16049	3		29	4	658	0.02
	其他险												
	其中：船舶险												
	工程险												
	信用保证保险												
	小计	43	283	211	33.99	2621	222653	263	6	140	184	-24	0.33

2022年1-6月丹东市财产保险业务统计表

(2022年1-6月)

单位: 万元

财字1号表

公司	项 目 险 种	保 费 收 入				承 保 情 况		理 赔 情 况					市场份额 %
		当月	本年累计	同期累计	同比 %	件数	金额	件数 (已决)	理赔支出(已决)			同比 %	
									当月	本年累计	同期累计		
亚太财险	机动车辆保险	15	169	85	99.61	1452	93391	120	2	64	145	-56	0.37
	其中:交强险	3	78	3	2896.15		16440	74		17	11	55	0.52
	企业财产保险		5	9	-46.29	1		1		0			0.23
	家庭财产保险					12	792	1					0.00
	货物运输保险												
	责任保险		9	14	-33.29	6	9541	1		0	0	0	0.17
	农业保险												
	意健险	2	29	42	-30.85	474	35598	2		1	9		0.23
	其他险		8	9			155						0.42
	其中:船舶险												
	工程险												0.00
信用保证保险	0	8	9		5	155			0				
小计	18	220	158	39.07	1945	139477	125	2	66	155	-57	0.26	
渤海财险	机动车辆保险	0	51	200	-74.39	447	33362	177	78	161	316	-49	0.11
	其中:交强险			29	-100.00	227		67			78	-100	0.00
	企业财产保险			0	#DIV/0!						0		0.00
	家庭财产保险		0	0	#DIV/0!	11	740				0		0.02
	货物运输保险												
	责任保险		3	24	-87.89	48	5450	2	0	0	1		0.05
	农业保险												
	意健险	0	1	1	-24.39	44	3037			1			0.01
	其他险		2				64						
	其中:船舶险												
	工程险												
信用保证保险		2				64							
小计	0	58	225	-74.40	550	42653	179	78	162	316	-49	0.07	
融盛财险	机动车辆保险	31	551	55	899.67	4986	477909	583	14	143	1	10049	1.19
	其中:交强险	12	170	0	99700.00	2163	43260	254	6	54	0	#DIV/0!	1.14
	企业财产保险	0	9		#DIV/0!	3	53811				0		0.42
	家庭财产保险	0	0	0	75.00	6	871				0		0.01
	货物运输保险										0		0.00
	责任保险	4	17	12	41.56	89	13556				0		0.31
	农业保险										0		0.00
	意健险	2	40	2	1958.76	1649	154097	14	4	5	0		0.32
	其他险												
	其中:船舶险												
	工程险												
信用保证保险													
小计	37	617	69	790.95	6733	700245	597	18	148	2	8422	0.72	
合计	机动车辆保险	8464	46138	38924	18.53	340777	39961825	27584	1816	19467	25507	-24	53.77
	其中:交强险	2663	14872	8478	75.43	169493	3653717	14145	557	6306	7356	-14	17.33
	企业财产保险	352	2191	2660	-17.64	1799	3069559	143	2	923	2418	-62	2.55
	家庭财产保险	304	1132	678	66.97	80064	3284131	2165	81	331	340	-3	1.32
	货物运输保险	23	203	198	2.51	3928	700082	27	0	49	40	21	0.24
	责任保险	1218	5494	4791	14.68	11528	4953592	1057	74	2408	1822	32	6.40
	农业保险	12161	16356	9980	63.90	4559	784072	4664	804	3519	2222	58	19.06
	意健险	798	12364	12093	2.24	284643	119437313	17651	729	5680	5086	12	14.41
	其他险	222	1926	2018	-4.53	12093	183816	153	203	905	1021	-11	2.24
	其中:船舶险	29	222	155	43.20	62	58128	1	0	11	4	211	0.26
	工程险	40	46	68	-31.39	20	22856	8	1	9	3	228	0.05
信用保证保险	137	1600	1734	-7.73	574	80891	147	201	887	1017	-13	1.86	
总计	23542	85805	71341	20.27	739391	172374389	53444	3709	33281	38456	-13		

2022年1-6月丹东市人身保险业务统计表

(2022年1-6月)

单位：万元

公司	渠道	项 目 类	保费收入							承保情况		赔(给)付支出					市场 份额 %	
			新单保费		其中：期缴保费		续期	本年 累计	同期 累计	同比 %	件数	保险金额	件数	金 额				同比 %
			本期	累计	本期	累计								本期	本年累计	同期累计		
中 国 人 寿	个 险	寿 险	135	8808	135	8792	31892	40699	44813	-9.18	18289	73256	5759	815	3922	4345	-9.74	32.25
		其中：分红	11	102	11	102	6770	6872	13406	-48.74	846	4983	1217	179	863	975	-11.49	17.38
		投连险	0	0	0			0	0					0				
		万能险	0	1	0			1	0					0				
		意 外						0	0					0				
		健 康	61	292	60	287	2712	3004	2990	0.48	2647	39792	63	23	1737	1326	30.98	9.78
	小 计	196	9100	194	9079	34604	43704	47803	-8.57	20936	113048	5822	837	5659	5672	-0.22	27.61	
	团 险	寿 险	0	0	0			0	0		0	0	17	11	163	263	-38.07	
		意 外	47	331	0			331	386	-14.27	980	9689	43	7	98	158	-37.94	34.52
		健 康	22	246	0			246	337	-26.93	913	24764	72	93	1369	2211	-38.08	1.82
		小 计	68	576	0	0	0	576	723	-20.30	1892	34454	132	111	1629	2632	-38.11	3.97
	银 邮	寿 险	111	995	111	395	772	1767	1143	54.56	728	575	323	220	925	981	-5.70	2.83
		其中：分红	0	0	0	0	0	0	233	-100.00				0	0	680	-100.00	0.00
		投连险	0	0	0	0	0	0	0		0	0	0	0				
		万能险	0	0	0	0	0	0	0		0	0	0	0				
		意 外	0	0	0	0	0	0	0		0	0	0	0				
		健 康	0	0	0	0	0	0	0		0	0	0	0				
	小 计	111	995	111	395	772	1767	1143	54.55	728	575	323	220	925	981	-5.70	2.72	
	合 计		375	10671	305	9474	35376	46047	49669	-7.29	23556	148077	6277	1168	8213	9284	-11.54	19.37
	太 平 洋 人 寿	个 险	寿 险	60	1327	56	859	7865	9192	10039	-8.44	1640	209296	6745	154	1269	1974	-35.71
其中：分红			0	6	0	6	3406	3412	4520	-24.51	6	14	5074	80	606	1187	-48.95	8.63
投连险								0	0									
万能险			3	417			540	957	1186	-19.31	85	168	0			12	-100.00	21.98
意 外			0	0				0	5	-100.00	106	1031	0				#DIV/0!	0.00
健 康			2	25				25	51	-50.98	421	91394	31	0	22	36	-38.89	0.08
小 计		16	1352	56	859	7865	9217	10095	-8.70	2167	301721	6776	154	1291	2010	-35.77	5.82	
团 险		寿 险		15				15	15	0.00			1496	6	34	40	-15.00	36.77
		意 外							0	#DIV/0!								0.00
		健 康							0	#DIV/0!								0.00
		小 计	0	15	0	0	0	15	15	0.00	0	0	1496	6	50	40	25.00	0.10
银 邮		寿 险							0									
		其中：分红							0									
		投连险							0									
	万能险							0										
	意 外							0										
	健 康							0										
小 计	0	0	0	0	0	0	0	#DIV/0!	0	0	0	0	0	0	#DIV/0!	#DIV/0!		
合 计		16	1367	56	859	7865	9232	10110	-8.68	2167	301721	8272	160	1341	2050	-34.59	3.88	

2022年1-6月丹东市人身保险业务统计表  
(2022年1-6月)

单位: 万元

公司	渠道	项 目 类	保费收入							承保情况		赔(给)付支出				市场 份额 %		
			新单保费		其中: 期缴保费		续期	本年 累计	同期 累计	同比 %	件数	保险金额	件数	金 额			同比 %	
			本期	累计	本期	累计								本期	本年累计			同期累计
平安	个 险	寿 险	127	3561	125	3352	14576	18137	18049	0.49	2806	45018	1134	678	4682	4265	9.78	14.37
		其中: 分红	11	51	11	51	3893	3944	5030	-21.59	0	0	0	0	0	0	#DIV/0!	9.97
		投连险	0	0	0	0	6	6	10	-38.51	0	0	0	0	0	0	#DIV/0!	0.50
		万能险	2	9	0	0	421	430	486	-11.68	0	0	0	0	0	0	#DIV/0!	9.87
		意 外	19	113	0	3	244	356	391	-8.87	0	0	0	0	0	0	#DIV/0!	57.03
		健 康	167	1007	166	1004	3811	4818	5176		0	0	0	0	0	0	#DIV/0!	
	小 计	312	4681	292	4358	18630	23311	23616	-1.29	2806	45018	1134	678	4682	4265	9.78	14.73	
	团 险	寿 险							0								#DIV/0!	
		意 外							0								#DIV/0!	
		健 康							0								#DIV/0!	
		小 计	0	0	0	0	0	0	0		0	0	0	0	0	0	#DIV/0!	
	寿 邮	寿 险	0	750	0	745	2165	2915	3470	-16.00	12	1840					#DIV/0!	4.67
		其中: 分红	0	391	0	391	1694	2085	2113	-1.31	0	0					#DIV/0!	9.32
		投连险	0	0	0	0	0	0	0		0	0					#DIV/0!	
		万能险	0	5	0	0	0	5	3		0	0					#DIV/0!	1.28
		意 外	0	0	0	0	0	0	0	-147.09	0	0					#DIV/0!	-11.79
		健 康	0	0	0	0	45	46	46	-1.61	12	1840					#DIV/0!	1.74
	小 计	0	750	0	745	2210	2960	3517	-15.82	24	3680	0	0	0	0	#DIV/0!	4.56	
合 计		313	5431	292	5103	20841	26272	27133	-3.17	2830	48698	1134	678	4682	4265	9.78	11.05	
泰康	个 险	寿 险	49	1318	49	869	9362	10680	10618	0.58	3283	1318	2795	480	2716	2338	16.20	8.46
		其中: 分红	0	882	0	446	8440	9321	9527	-2.16	1610	882	1672	467	2574	91	2730.07	23.57
		投连险	34	345	34	341	886	1231	971	26.78	438	345	302	3	60	2091	-97.11	99.49
		万能险	15	92	14	83	36	127	120	6.16	1235	92	820	10	82	156	-47.45	2.93
		意 外	0	4	0	0	4	8	7	6.63	937	4	526	0	0	20	-100.00	1.27
		健 康	137	734	137	731	2573	3307	3194	3.52	2554	734	1862	12	576	1231	-53.22	10.76
	小 计	187	2056	186	1600	11939	13995	13820	1.26	6774	2056	5183	492	3292	3589	-8.26	8.84	
	团 险	寿 险							0								#DIV/0!	
		意 外							0								#DIV/0!	
		健 康							0								#DIV/0!	
		小 计							0								#DIV/0!	
	寿 邮	寿 险	0	1			91	92	173	-46.94	3	0	40	80	408	617	-33.90	0.15
		其中: 分红	0	0			81	81	162	-50.14	0	0	37	80	402	1	71142.38	0.36
		投连险	0	0			10	10	10	-100.00	3	0	2	0	6	616	-99.06	#DIV/0!
		万能险	0	0			0	0	0					0	0	0	#DIV/0!	
		意 外	0	0			0	0	0					0	0	0	#DIV/0!	
		健 康	0	0			2	2	3	-27.20	0		5	0	12	2	482.31	0.09
	小 计	0	1	0	0	94	94	176	-46.58	3	0	45	80	420	619	-32.15	0.15	
合 计		187	2056	186	1600	12033	14089	13997	0.66	6777	2056	5228	572	3712	4207	-11.78	5.93	



2022年1-6月丹东市人身保险业务统计表  
(2022年1-6月)

单位：万元

公司	渠道	项 目 类	保费收入							承保情况		赔(给)付支出				市场 份额 %			
			新单保费		其中：期缴保费		续期	本年 累计	同期 累计	同比 %	件数	保险金额	件数	金 额			同比 %		
			本期	累计	本期	累计								本期	本年累计			同期累计	
太平人寿	个 险	寿 险	139	1643	120	1619	8409	10053	11720	-14.23	1016	20397	3	217	1104	1231	-10.35	7.97	
		其中：分红	19	24	0	0	4517	4542	6988	-35.01	1	4						11.49	
		投连险	0	0	0	0	0	0	0	-3.68	0	0						0.01	
		万能险	0	0	0	0	0	0	0		318	390							
		意 外	2	10	1	9	125	135	146	-7.27	671	48807	2	1	17	44	-60.87	21.61	
		健 康	122	823	122	823	3661	4485	4733	-5.24	8332	2295251	18	18	823	853	-3.54	14.59	
		小 计	262	2476	243	2451	12196	14673	16599	-11.60	10019	2364455	21	236	1944	2129	-8.67	9.27	
	平 团 险	寿 险							0										
		意 外							0										
		健 康							0										
		小 计	0	0	0	0	0	0	0										
	寿 银 邮	寿 险	0	117	0	117	2410	2528	2784	-9.20	61	506		115	2176	394	452.49	4.05	
		其中：分红	0	0	0	0	119	119	139	-14.00	0	0						0.53	
		投连险	0	0	0	0		0	0		0	0							
		万能险	0	0	0	0	0	0	0		0	0							
		意 外	0	0	0	0	0	0	0	#DIV/0!	0	0		0	0	0		0.00	
		健 康	0	0	0	0	22	22	24	-8.54	0	0		0	71	0	#DIV/0!	0.85	
		小 计	0	117	0	117	2433	2550	2808	-9.19	1016	506		115	2247	394	470.59	3.93	
		合 计	262	2594	243	2569	14629	17222	19407	-11.26	11035	2364962	21	351	4191	2522	66.16	7.24	
	富 德 生 命	个 险	寿 险	50	774	30	319	3275	4049	4518	-10.38	424	527	451	180	1486	791	87.86	3.21
			其中：分红						0	0	#DIV/0!								0.00
投连险								0	0										
万能险								0	0	#DIV/0!								0.00	
意 外			0	1	0	1		1	1	0.00								0.16	
健 康			12	135	12	135	2286	2421	2568	-5.72	428	3089	582	2	297	487	-39.01	7.88	
		小 计	62	910	42	455	5561	6471	7087	-8.69	852	3616	1033	182	1783	1278	39.51	4.09	
团 险		寿 险	0	0	0	0		0	0										
		意 外	2	21	2	21		21	454	-95.37	221	212	1	0	1	14	-92.86	2.19	
		健 康	0	13	0	12	11	24	13	84.62	87	16					#DIV/0!	0.18	
		小 计	2	34	2	33	11	45	467	-90.36	308	228	1	0	1	14	-92.86	0.31	
寿 银 邮		寿 险	349	3685	142	1604	2939	6624	9789	-32.33	776	7355	35	8	433	2021	-78.57	10.62	
		其中：分红						0	0	#DIV/0!								0.00	
		投连险						0	0										
		万能险						0	0									0.00	
	意 外						0	0											
	健 康	0	2	0	2	20	22	22	0.00			1	0	3	0		0.84		
	小 计	349	3687	142	1606	2959	6646	9811	-32.26	776	7355	36	8	436	2021	-78.43	10.23		
	合 计	413	4631	186	2094	8531	13162	17365	-24.20	1936	11199	1070	190	2220	3313	-32.99	5.54		

2022年1-6月丹东市人身保险业务统计表  
(2022年1-6月)

单位: 万元

公司	渠道	项 目 类	保费收入							承保情况		赔(给)付支出				市场 份额 %		
			新单保费		其中: 期缴保费		续期	本年 累计	同期 累计	同比 %	件数	保险金额	件数	金 额			同比 %	
			本期	累计	本期	累计								本期	本年累计			同期累计
民 生 人 寿	个 险	寿 险	42	354	42	354	3081	3435	3671	-6.42	300	1073	354	234	860	669	28.56	2.72
		其中: 分红	0	1	0	0	1240	1241	1492	-16.86				182	619	489		3.14
		投连险							0									
		万能险							0									
		意 外	1	8	0	0	0	8	8		208	2488		0	0	0		
		健 康	11	88	5	62	674	762	792		852	133992		0	25	157		
	小 计	54	450	47	416	3755	4205	4471	-5.95	1360	137553		235	885	826	7.11	2.66	
	团 险	寿 险	0	0	0	0	0	0	0					0	0	0		
		意 外	0	0	0	0	0	0	0					0	0	0		
		健 康	0	0	0	0	0	0	0					0	0	0		
		小 计	0	0	0	0	0	0	0					0	0	0		
	银 邮	寿 险							0					0	0	21		
		其中: 分红							0					0	0	21		
		投连险							0					0	0	0		
		万能险							0					0	0	0		
		意 外							0					0	0	0		
		健 康							0					0	0	0		
	小 计							0					0	0	21	-100.00	0.00	
合 计		54	450	47	416	3755	4205	4471	-5.95	1360	137553	0	235	885	847	4.41	1.77	
人 保 健 康	个 险	寿 险	0	84	0	84	509	593	947	-37.39	13	91		0	2	23	-90.84	0.47
		其中: 分红	0	84	0	84	503	587	941	-37.61	13	91		0	2	23	-90.91	1.48
		投连险						0	0									
		万能险	0	0			6	6	7	-6.30								0.14
		意 外	0	2	0	0	25	27	97	-72.49	3	81	2	0	16	20	-23.53	4.27
		健 康	0	10	0	9	684	694	856	-18.97	76	3838	26	3	96	70	36.51	2.26
	小 计	0	95	0	93	1218	1314	1901	-30.89	92	4010	28	3	113	113	-0.04	0.83	
	团 险	寿 险						0	0	#DIV/0!								0.00
		意 外	79	467				467	409	14.19	1406	4348	9	13	208	115	80.84	48.69
		健 康	77	13095				13095	10606	23.47	423039	2639310	4127	25	1946	5276	-63.10	96.83
		小 计	156	13562	0	0	0	13562	11015	23.12	424445	2643658	4136	38	2154	5391	-60.04	93.38
	银 邮	寿 险	0	2	0	0	1	2	689	-99.66				16	87	58	50.43	0.00
		其中: 分红	0	1	0	0	1	2	689	-99.74				16	87	54	60.62	0.01
		投连险						0	0									
		万能险	0	1				1	1	4.00						3		0.13
		意 外	0	0			0	0	1	-33.87								24.61
		健 康	0	0	0	0	8	8	10	-19.86			3	0	21	51	-59.24	0.31
	小 计	0	2	0	0	9	11	700	-98.45			3	17	108	109	-0.84	0.02	
合 计		156	13659	0	93	1228	14887	13616	9.33	424537	2647668	4167	58	2376	5613	-57.68	6.26	

2022年1-6月丹东市人身保险业务统计表  
(2022年1-6月)

单位：万元

公司	渠道	项 目 类	保费收入							承保情况		赔(给)付支出				市场 份额 %		
			新单保费		其中：期缴保费		续期	本年 累计	同期 累计	同比 %	件数	保险金额	件数	金 额			同比 %	
			本期	累计	本期	累计								本期	本年累计			同期累计
人 保 寿 险	个 险	寿 险	92	1734	92	1730	3695	5429	4991	8.78	1193	69620			0	#DIV/0!	4.30	
		其中：分红	0	7	0	7	829	836	1066	-21.59	3	3765				#DIV/0!	2.11	
		投连险							0									
		万能险	1	3	0	0	0	3	3	-0.76	576	4169						0.08
		意 外	1	5	0	0	5	10	24	-57.02	2104	221092					#DIV/0!	1.62
		健 康	14	105	12	101	1245	1350	1252	7.78	418	171272					#DIV/0!	4.39
	小 计	107	1843	104	1831	4946	6790	6267	8.34	3715	461984	853	95	847	2130	-60.23	4.29	
	团 险	寿 险	0	15	0	15	2	17	432	-96.03	100	3822						42.04
		意 外	8	10	0	0	0	10	40	-74.37	9834	4552					#DIV/0!	1.07
		健 康	2	3	0	1	34	38	137	-72.65	3225	11852					#DIV/0!	0.28
		小 计	10	28	0	16	36	65	610	-89.34	13159	20226	203	26	51	222	-76.87	0.45
	银 邮	寿 险	2	1293	2	146	803	2095	3273	-35.98	226	9362			0	#DIV/0!	3.36	
		其中：分红	2	1293	2	146	604	1897	2894	-34.46	173	6964					#DIV/0!	8.47
		投连险							0									
		万能险	0	0	0	0	0	0	0	-13.83	43	2398					#DIV/0!	0.00
		意 外	0	0	0	0	0	0	1	-100.00	10	70						0.00
		健 康	0	1	0	0	14	15	28	-47.59	5	16					#DIV/0!	0.56
	小 计	2	1293	2	146	817	2110	3301	-36.09	231	9448	758	30	2082	889	134.12	3.25	
	合 计	119	3165	106	1994	5799	8964	10178	-11.92	17105	491658	1814	150	2981	3242	-8.05	3.77	
	中 荷 人 寿	个 险	寿 险	25	184	25	183	1727	1955	2417	-19.12	179	38363					#DIV/0!
其中：分红									0	#DIV/0!							#DIV/0!	0.00
投连险									0								#DIV/0!	
万能险			0	0					0	-100.00							#DIV/0!	0.00
意 外				0		0			0	-100.00							#DIV/0!	0.00
健 康			3	44	3	41			108	-100.00							#DIV/0!	0.00
小 计		28	228	28	225	1727	1955	2525	-22.57	179	38363		0	0		#DIV/0!	1.24	
团 险		寿 险							0								#DIV/0!	
		意 外		1					3								#DIV/0!	
		健 康		0					0								#DIV/0!	
		小 计		1				1	3		300	6840		0	0		#DIV/0!	
银 邮		寿 险	1280	5660	8	245	2453	8113	3771	115.15							#DIV/0!	13.01
		其中：分红							0								#DIV/0!	
		投连险							0								#DIV/0!	
	万能险							0	#DIV/0!							#DIV/0!	0.00	
	意 外							0								#DIV/0!		
	健 康							0								#DIV/0!		
小 计	1280	5661	8	246	2453	8113	3771	115.16				0	0		#DIV/0!	12.49		
合 计	1308	5890	36	471	4180	10069	6299	59.86	479	45203	0	0	0	0	#DIV/0!	4.24		

2022年1-6月丹东市人身保险业务统计表

(2022年1-6月)

单位：万元

公司	渠道	项 目 类	保费收入							承保情况		赔(给)付支出					市场 份额 %		
			新单保费		其中：期缴保费		续期	本年 累计	同期 累计	同比 %	件数	保险金额	件数	金 额				同比 %	
			本期	累计	本期	累计								本期	本年累计	同期累计			
新 华 人 寿	个 险	寿 险	12	1007	12	996	4565	5572	5384	3.48	731	2388	766	284	1793	1474	21.66	4.41	
		其中：分红	0	0	0	0	1871	2128	2341	-9.09	8	22	430	197	1308	1208	8.35	5.38	
		投连险							0										
		万能险	0	0			0	0	0		353	0							
		意 外	4	21	0	0	0	21	24	-12.68	1	240			2				3.34
		健 康	46	454	33	161	4338	4792	5048	-5.07	6099	1598152	1926	97	849	891	-4.79	15.59	
	团 险	小 计	62	1482	45	1157	8903	10384	10456	-0.68	6831	1600780	2692	380	2643	2365	11.77	6.56	
		寿 险	0	0	0	0	0	0	1	-97.78	2	8							0.03
		意 外	3	45	0	0	0	45	61	-26.34	4197	104372			12	37	-66.76	4.68	
	银 邮	健 康	2	19	0	0	0	19	25	-25.19	1201	7800		2	17	26	-33.60	0.14	
		小 计	6	64	0	0	0	64	87	-26.47	5400	112179	0	2	29	63	-53.06	0.44	
		寿 险	0	216	0	216	271	487	2811	-82.67	69	813	36	6	259	183	41.58	0.78	
	寿 邮	其中：分红	0	0	0	0	2	2	2434				14	4	222	140	58.73		
		投连险						0	0										
		万能险						0	0										
意 外		0	0	0	0	0	0	0						0	0				
健 康		0	0	0	0	3	3	4	-21.25			4	0	2	0	29178.33	0.12		
小 计		0	216	0	216	274	490	2815	-82.59	69	813	40	6	260	183	42.54	0.75		
合 计		68	1762	45	1373	9177	10938	13358	-18.11	12300	1713772	2732	388	2933	2610	12.37	4.60		
阳 光 人 寿	个 险	寿 险	36	835	36	835	1506	2341	2443	-4.18	140	525	0	0	0	0	#DIV/0!	1.85	
		其中：分红	27	522	27	522	684	1206	1091	10.59	140	525	0	0	0	18		3.05	
		投连险					0	0	0			0	0	0	0	0			
		万能险	9	313	9	313	822	1134	1352	-16.10	0	0	0	0	0	20	-100.00	26.05	
		意 外	0	0	0	0	11	11	18	-35.79	7	1060	0	0	0	0	#DIV/0!	1.81	
		健 康	12	72	12	72	426	498	682	-26.91	309	45870	75	16	158	126	25.58	1.62	
	团 险	小 计	48	907	48	907	1943	2850	2744	3.89	456	47455	75	16	158	146	8.36	1.80	
		寿 险					0		0										
		意 外	1	30	0	0	0	30	46										
	银 邮	健 康	0	0	0	0	0	0	0										
		小 计	1	30	0	0	0	30	47		0	0	0	0	0	0			
		寿 险	63	1919	38	1019	2548	4467	6308	-29.19	161	1980	3	8	23	37	-38.94	7.16	
	寿 邮	其中：分红	63	1919	38	1019	2548	4467	6308	-29.19	161	1980	3	8	23	37	-38.94	19.95	
		投连险					0		0		0	0							
		万能险	0	0	0	0	0	0	0	#DIV/0!	0	0						0.00	
意 外		0	0	0	0	0	0	0	#DIV/0!	0	0						0.00		
健 康		0	0	0	0	0	0	0	#DIV/0!	0	0	0	0	0	0	#DIV/0!	0.00		
小 计		63	1919	38	1019	2548	4467	6308	-29.19	161	1980	3	8	23	37	-38.94	6.88		
合 计		112	2856	86	1926	4491	7347	9098	-19.25	617	49435	78	24	181	183	-1.28	3.09		

2022年1-6月丹东市人身保险业务统计表  
(2022年1-6月)

单位：万元

公司	渠道	项 目 类	保费收入							承保情况		赔(给)付支出				市场 份额 %		
			新单保费		其中：期缴保费		续期	本年 累计	同期 累计	同比 %	件数	保险金额	件数	金 额			同比 %	
			本期	累计	本期	累计								本期	本年累计			同期累计
合 众 人 寿	个 险	寿 险	277	1930	19	196	2191	3419	4753	-28.07	12	29			398	-100.00	2.71	
		其中：分红	0	0	0	0	1005	1005	1428	-29.63	0	0				#DIV/0!	2.54	
		投连险	0	0	0	0		0	0									
		万能险	248	1686	0	0	0	1686	2035									
		意 外	0	1	0	0	0	1	1	-16.73	49	740			0	-100.00	0.13	
		健 康	4	46	4	45	412	458	465	-1.54	95	3154			74	-100.00	1.49	
	小 计	281	1977	22	242	2603	4580	5219	-12.26	156	3923		66	479	472	1.47	2.89	
	团 险	寿 险	0	0	0	0	0	0	0									
		意 外	0	0	0	0	0	0	0									
		健 康	0	0	0	0	0	0	0									
	小 计	0	0	0	0	0	0	0	0	0	0	0	0	0	0			
	银 邮	寿 险	0	429	0	2	1107	1537	4932	-68.84	0	0						2.46
		其中：分红	0	0	0	0	0	0	0	#DIV/0!								0.00
		投连险	0	0	0	0	0	0	0									
		万能险	0	350	0	0	0	350	3369									
		意 外	0	0	0	0	0	0	0									
		健 康	0	0	0	0	13	13	13	0.99				0	0			0.50
	小 计	0	429	0	2	1121	1550	4945	-68.65			0	0	0	0		2.39	
合 计	281	2407	22	244	3723	6130	10164	-39.69	156	3923	0	66	479	472	1.47	2.58		
中 意 人 寿	个 险	寿 险	6	290	3	277	544	834	479	74.28	92	3218	92	10	99	33	200.46	0.66
		其中：分红	2	6	0	0	226	231	162	42.50		0		10	86	31		0.59
		投连险	0	0	0	0	0	0	0					0	0	0		
		万能险	0	0	0	0	0	0	0					0	0	0		
		意 外	1	8	1	5	17	25	19	27.30	419	5320	419	2	2	1		3.95
		健 康	12	62	12	60	238	300	229	31.19	237	24417	237	10	69	8		0.98
	小 计	20	359	16	342	799	1159	727	59.46	748	32954	748	22	170	42	304.30	0.73	
	团 险	寿 险	0	0	0	0	0	0	179		1	347	1	0	0	24	-100.00	
		意 外	2	4	2	4	0	4	9	-60.00	3	6237	3	0	0	0		0.37
		健 康	1	2	1	2	0	2	44	-94.60	6	10242	6	0	0	2		0.02
		小 计	3	6	3	6	0	6	232	-97.47	10	16479	10	0	0	26	-99.00	0.04
	银 邮	寿 险	2	1737	2	149	653	2389	3254	-26.57	92	2267	92	29	274	9	2803.07	3.83
		其中：分红	2	1690	2	102	30	1720	2573	-33.17	58	2088	58	28	266	4		7.68
		投连险	0	0	0	0	0	0	0					0	0	0		
		万能险	0	0	0	0	0	0	0					0	0	0		
		意 外	0	0	0	0	0	0	0					0	0	0		
		健 康	0	0	0	0	10	10	1	550.68				0	1	1		0.37
	小 计	2	1737	2	149	662	2399	3256	-26.31	92	2267	92	29	275	10	2630.32	3.69	
合 计	25	2102	21	497	1462	3564	4214	-15.43	850	51700	850	51	445	78	470.23	1.50		

2022年1-6月丹东市人身保险业务统计表  
(2022年1-6月)

单位：万元

公司	渠道	项 目 类	保费收入							承保情况		赔(给)付支出					市场 份额 %		
			新单保费		其中：期缴保费		续期	本年 累计	同期 累计	同比 %	件数	保险金额	件数	金 额				同比 %	
			本期	累计	本期	累计								本期	本年累计	同期累计			
百 年 人 寿	个 人 寿 险	寿 险	14	123	3	88	736	859	1092	-21.37	58	476	352	14	133	147	-9.58	0.68	
		其中：分红					228	228	327	-30.25			271	6	30	42	-29.74	0.58	
		投连险						0	0										
		万能险						0	0	#DIV/0!								#DIV/0!	0.00
		意 外	0	0	0	0	3	3	3	-10.13	6	292							0.45
		健 康	3	31	3	31	353	384	384	-0.03	107	17292	36	1	36	44	-16.54	1.25	
	小 计	18	154	7	119	1092	1245	1479	-15.81	171	18060	388	15	170	191	-11.17	0.79		
	团 体 寿 险	寿 险						0	0										
		意 外	0	1				1	2	-23.26	109	4695				40			0.14
		健 康	0	1				1	2	-34.29		823	9	0	1	4	-76.69	0.01	
		小 计	0	3	0	0	0	3	4	-29.32	109	5518	9	0	1	44	-97.89	0.02	
	银 行 邮 政	寿 险	12	1332	12	513	3889	5221	7036	-25.80	264	2110	1119	70	627	283	121.44	8.37	
		其中：分红	0	818			8	826	2854	-71.04	80	966	695	51	456	41	1015.57	3.69	
		投连险						0	0										
		万能险	0	0				0	0	0.00								#DIV/0!	0.04
		意 外					0	0	0	0.00									1.80
		健 康	0	5	0	5	61	66	62	6.04	19	1272	2	0	10		#DIV/0!	2.52	
	小 计	12	1337	12	518	3950	5287	7098	-25.52	283	3382	1121	70	638	283	125.15	8.14		
	合 计		30	1493	19	637	5041	6534	8581	-23.85	563	26960	1518	85	809	518	55.95	2.75	
	光 大 永 明	个 人 寿 险	寿 险	0	1	0	0	76	77	81	-4	0	0		2	10	11	-2.56	0.06
其中：分红			0	1	0	0	76	77	80	-4				2	10	11	-2.56	0.20	
投连险			0	0	0	0	0	0	0					0	0	0			
万能险			0	0	0	0	0	0	0					0	0	0			
意 外			0	0	0	0	1	1	1	0				0	0	0		0.12	
健 康			0	0	0	0	16	16	16	-1				0	0	20	-100.00	0.05	
小 计		0	1	0	0	92	94	97	-3	0	0	0	2	10	31	-66.02	0.06		
团 体 寿 险		寿 险	0	0	0	0	7	7	108	-93	0	0		0	3	3	0.16	18.26	
		意 外	0	1	0	0	1	2	3	-37	44	1186		0	0	12	-99.22	0.18	
		健 康	0	1	0	1	56	57	58	-2	2	80		0	0	64	-99.72	0.42	
		小 计	0	2	0	1	64	66	168	-61	46	1266	0	0	3	79	-95.63	0.46	
银 行 邮 政		寿 险	1	152	1	149	1014	1165	1419	-18	32	532		84	1383	139	896.56	1.87	
		其中：分红	0	3	0	0	122	125	136	-8				62	1287	48	2599.95	0.56	
		投连险	0	0	0	0	0	0	0					0	0	0			
	万能险	0	0	0	0	0	0	0		0	0		0	0	0				
	意 外	0	0	0	0	1	1	1	-4	0	100		0	0	0		78.04		
	健 康	0	3	0	3	60	63	63	-1	6	500		0	0	10	-100.00	2.41		
小 计	1	155	1	152	1074	1230	1483	-17	38	1132	0	84	1383	149	829.15	1.89			
合 计		1	159	1	153	1231	1390	1749	-20.54	84	2398	0	86	1396	259	440.14	0.58		

2022年1-6月丹东市人身保险业务统计表  
(2022年1-6月)

单位：万元

公司	渠道	项 目 类 别	保费收入							承保情况		赔(给)付支出					市场 份额 %	
			新单保费		其中：期缴保费		续期	本年 累计	同期 累计	同比 %	件数	保险金额	件数	金 额				同比 %
			本期	累计	本期	累计								本期	本年累计	同期累计		
恒 安 标 准	个 险	寿 险	87	420	56	287	3474	3894	3984	-2.27	179	5468	60	36	157	988	-84.15	3.09
		其中：分红	15	170	12	119	2547	2717	2903	-6.41	89	631	46	34	134	988	-86.43	6.87
		投连险	0	0	0	0	0	0	0					0	0			
		万能险	0	0	0	0	0	0	0					0	0			
		意 外	1	4	0	0	0	5	5	-1.87	43	2963	1	0	0	0		0.76
		健 康	23	122	8	67	1507	1628	1689	-3.61	170	21666	21	66	351	0		5.30
	小 计	112	546	64	355	4981	5527	5678	-2.67	392	30097	82	101	508	988	-48.59	3.49	
	团 险	寿 险	0	0	0	0	0	0	0					0	0			
		意 外	0	0	0	0	0	0	0	-133.33				0	0			0.00
		健 康	0	0	0	0	0	0	0	#DIV/0!				0	0			0.00
		小 计	0	0	0	0	0	0	0	-133.33	0	0	0	0	0			0.00
	银 邮	寿 险	0	0	0	0	0	0	0					0	0			0.00
		其中：分红	0	0	0	0	0	0	0					0	0			0.00
		投连险	0	0	0	0	0	0	0					0	0			#DIV/0!
		万能险	0	0	0	0	0	0	0					0	0			0.00
		意 外	0	0	0	0	0	0	0					0	0			0.00
		健 康	0	0	0	0	0	0	0				0	0	0			0.00
	小 计	0	0	0	0	0	0	0		0	0	0	0	0			0.00	
合 计	112	546	64	355	4981	5527	5678	-2.67	392	30097	82	101	508	988	-48.59	2.32		
英 大 泰 和	个 险	寿 险	49	533	31	481	1775	2308	2081	10.89	190	2878						1.83
		其中：分红	0	13	0	13	841	854	1079	-20.89								2.16
		投连险					0	0	0									
		万能险	0	0	0	0	8	8	8	3.72	57	0						0.18
		意 外	0	10	0	0	0	10	5	90.84	95	5337						1.57
		健 康	10	109	2	46	737	847	866	-2.22	758	254247						2.76
	小 计	60	652	31	481	2512	3164	2952	7.18	1105	262462		16	330	273	0.39	2.00	
	团 险	寿 险	0	0	0	0	0	0	0									
		意 外	0	0	0	0	0	0	0									
		健 康	0	0	0	0	0	0	0									
		小 计	0	0	0	0	0	0	0							0		
	银 邮	寿 险	75	160	20	68	112	272	1433	-81.01								0.44
		其中：分红	75	112	0	0	7	119	1308	-90.90								0.53
		投连险	0	0	0	0	0	0	0									
		万能险	0	0	0	0	0	0	0									
		意 外	0	0	0	0	0	0	0									
		健 康	0	0	0	0	11	11	13									
	小 计	0	160	0	68	124	284	1446	-80.39								0.44	
合 计	60	812	31	549	2636	3448	4399	-21.61	1105	262462	0	16	330	273	20.71	1.45		

2022年1-6月丹东市人身保险业务统计表  
(2022年1-6月)

单位：万元

公司	渠道	项 目 类	保费收入							承保情况		赔(给)付支出				市场 份额 %		
			新单保费		其中：期缴保费		续期	本年 累计	同期 累计	同比 %	件数	保险金额	件数	金 额			同比 %	
			本期	累计	本期	累计								本期	本年累计			同期累计
华 汇 人 寿	个 险	寿 险	0	0	0	0	2	2	3	-50.77	0	0	0	0	0	0	0	0.00
		其中：分红	0	0	0	0	0	0	0		0	0	0	0	0	0		
		投连险	0	0	0	0	0	0	0		0	0	0	0	0	0		
		万能险	0	0	0	0	0	0	0		0	0	0	0	0	0		
		意 外	0	0	0	0	0	0	0		0	0	0	0	0	0		
		健 康	0	0	0	0	1	1	0		0	0	0	0	0	0		0.00
	小 计	0	0	0	0	2	2	4		0	0	0	0	0	0		0.00	
	团 险	寿 险	0	0	0	0	0	0	0		0	0	0	0	0	0		
		意 外	0	0	0	0	0	0	0		0	0	0	0	0	0		
		健 康	0	0	0	0	0	0	0		0	0	0	0	0	0		
	小 计	0	0	0	0	0	0	0		0	0	0	0	0	0			
	银 邮	寿 险	0	0	0	0	3	3	0		0	0	11	51	798	1385	-42.40	
		其中：分红	0	0	0	0	3	3	0		0	0	11	51	798	1385	-42.40	
		投连险	0	0	0	0	0	0	0		0	0	0	0	0	0		
		万能险	0	0	0	0	0	0	0		0	0	0	0	0	0		
		意 外	0	0	0	0	0	0	0		0	0	0	0	0	0		
		健 康	0	0	0	0	0	0	0		0	0	0	0	0	0		
小 计	0	0	0	0	3	3	0		0	0	11	51	798	1385	-42.40			
合 计	0	0	0	0	5	5	4	40.33	0	0	11	51	798	1385	-42.40	0.00		
大 家 人 寿	个 险	寿 险	0	7	0	7	0	7	0	#DIV/0!	5	26						0
		其中：分红	0	0	0	0	0	0	0	#DIV/0!	0	0						0
		投连险	0	0	0	0	0	0	0		0	0						
		万能险	0	0	0	0	0	0	0		0	0						
		意 外	0	0	0	0	0	0	0		0	0						
		健 康	0	2	0	2	1	3	1	415	13	625						0
	小 计	0	9	0	8	1	10	1	1461	18	651		0	0	0		0	
	团 险	寿 险	0	0	0	0	0	0	0		0	0						
		意 外	0	0	0	0	0	0	0		0	0						
		健 康	0	0	0	0	0	0	0		0	0						
	小 计	0	0	0	0	0	0	0		0	0		0	0	0			
	银 邮	寿 险	84	2143	84	2043	4300	6443	4624	39	2148	20020		1	3843	485		10
		其中：分红	0	0	0	0	0	0	0		1	110						
		投连险	0	0	0	0	0	0	0		0	0						
		万能险	7	42	7	42	0	42	39	8	0	0						10
		意 外	0	0	0	0	0	0	0		0	0						
		健 康	0	0	0	0	0	0	0		29	1095						
小 计	84	2143	84	2043	4300	6443	4624	39	2177	21116		1	3843	485		10		
合 计	84	2151	84	2051	4301	6453	4624	40	2195	21767	0	1	3843	485	693	3		



2022年1-6月丹东市人身保险业务统计表

(2022年1-6月)

单位：万元

公司	渠道	项 目 类	保费收入							承保情况		赔(给)付支出					市场 份额 %		
			新单保费		其中：期缴保费		续期	本年 累计	同期 累计	同比 %	件数	保险金额	件数	金 额				同比 %	
			本期	累计	本期	累计								本期	本年累计	同期累计			
国 华 人 寿	个 险	寿 险						0	#DIV/0!							#DIV/0!			
		其中：分红						0	#DIV/0!							#DIV/0!	0.00		
		投连险						0	#DIV/0!							#DIV/0!	0.00		
		万能险						0											
		意 外						0											
		健 康						0											
	小 计	0	0	0	0	0	0	0		0	0	0	0	0					
	团 险	寿 险							0										
		意 外							0										
		健 康							0										
		小 计	0		0	0	0	0	0		0	0	0	0	0				
	银 邮	寿 险	8	2233	7	153	1192	3425	4347	-21.20	24509	43707	21092	21	142			5.49	
		其中：分红	0	2074	0	0	0	2074	0	#DIV/0!	243	2366	243					9.27	
		投连险	0	0	0	0	0	0	0		0	0	0						
		万能险	1	6	0	0	1	6	6	7.87	4650	380	4342					1.57	
		意 外	0	0	0	0	0	0	0	#DIV/0!	0	0	0					0.00	
		健 康	0	0	0	0	0	0	0	-88.67	0	0	0					0.00	
		小 计	8	2233	7	153	1192	3425	4347	-21.20	24509	43707	21092	21	142	177	-19.91	5.27	
		合 计	8	2233	7	153	1192	3425	4347	-21.20	24509	43707	21092	21	142	177	-19.91	1.44	
	农 银 人 寿	个 险	寿 险	0	0				0	0	6.54							#DIV/0!	0.00
			其中：分红						0	0									
投连险								0	0										
万能险			0	0				0	0										
意 外								0	0										
健 康								0	0										
小 计		0	0	0	0	0	0	0		0	0	0	0	0	0				
团 险		寿 险							0	#DIV/0!								0.00	
		意 外	0	39				39	10		2562	675336		0	0	0			
		健 康	0	16				16	0										
		小 计	1	55				55	11	425.95	2562	675336	0	0	0	8		0.38	
银 邮		寿 险	4	2833	4	198	1228	4063	3952	2.83	281	3450		5	2611	2494	4.71	6.52	
		其中：分红	0	2631				2644	1068									11.81	
		投连险						0	0										
		万能险						0	0					0	0	0		0.00	
	意 外	0	0	0	0		0	0									0.00		
	健 康	0	3	0	0		38	20									1.46		
	小 计	5	2835	4	199	1228	4063	3971	2.32	281	3450		5	2611	2494	4.71	6.26		
合 计	5	2891	4	199	1228	4119	3982	3.44	2843	678785	0	5	2611	2501	4.40	1.73			

2022年1-6月丹东市人身保险业务统计表

(2022年1-6月)

单位：万元

公司	渠道	项 目 类	保费收入							承保情况		赔(给)付支出				市场 份额 %		
			新单保费		其中：期缴保费		续期	本年 累计	同期 累计	同比 %	件数	保险金额	件数	金 额			同比 %	
			本期	累计	本期	累计								本期	本年累计			同期累计
中 英 人 寿	个 人 寿 险	寿 险	3	495	3	495	1166	1660	1704	-2.57	30	3088			204	-100.00	1.32	
		其中：分红							0	#DIV/0!								0.00
		投连险							0									
		万能险							0	#DIV/0!								0.00
		意 外	0	0	0	0	3	3	4	-12.84	49	35					#DIV/0!	0.50
		健 康	10	60	10	60	424	484	522	-7.28	279	43384	6	5	76			1.57
	小 计	13	554	13	554	1593	2147	2229	-3.69	358	46507	6	5	76	204	-62.87	1.36	
	团 体 寿 险	寿 险							0									
		意 外							0									
		健 康					0		0									
		小 计					0		0		0	0	0	0	0	8		
	银 邮 寿	寿 险					241	241	335.7929	-28.08								0.39
		其中：分红							0									
		投连险							0									
		万能险							0									
		意 外							0									
健 康						4.4143	4	5										
小 计					246	246	341	-27.89	0	0	0	0	0	0		0.38		
合 计	13	554	13	554	1839	2393	2570	-6.90	358	46507	6	5	76	212	-64.28	1.01		
建 信 人 寿	个 人 寿 险	寿 险	0	9	0	9	53	62	51	20.55	8	349		0	0	0		0.05
		其中：分红	0	0	0	0	0	0	0		0	0	0	0	0	0		
		投连险	0	0	0	0	0	0	0		0	0	0	0	0	0		
		万能险	0	0	0	0	0	0	0		0	0	0	0	0	0		
		意 外	0	0	0	0	0	0	0	-100.00	0	0	0	0	0	0		0.00
		健 康	1	6	0	5	11	17	13	32.94	20	1451		0	0	0	#DIV/0!	0.05
	小 计	1	15	0	14	63	78	64	22.94	28	1800	0	0	0	0	#DIV/0!	0.05	
	团 体 寿 险	寿 险	0	1	0	1	0	1	46	-97.42	47	940		0	0	0		2.90
		意 外	0	9	0	8	0	9	59	-84.99	197	8405		0	0	5		0.92
		健 康	1	25	0	25	0	25	5	436.49	436	16386		0	50	382	-86.89	0.18
		小 计	1	35	0	34	0	35	109	-68.22	680	25731	0	0	50	387	-87.06	0.24
	银 邮 寿	寿 险	33	6800	33	578	1710	8510	6827	24.64	270	16734		187	307	1163	-73.57	13.65
		其中：分红	0	6220	0	0	0	6220	4271	45.64	171	15599		0	0	0	#DIV/0!	27.79
		投连险	0	0	0	0	0	0	0		0	0		0	0	0		
		万能险	0	0	0	0	0	0	0		0	0		0	2	0		
		意 外	0	0	0	0	0	0	0	-100.00	0	0		0	0	0		0.00
健 康		0	1	0	0	20	21	22	-1.87	15	1900		0	33	0		0.82	
小 计	33	6801	33	578	1731	8531	6849	24.56	456	18634	0	187	340	1163	-70.74	13.14		
合 计	35	6850	33	627	1794	8644	7022	23.10	1164	46166	0	187	390	1550	-74.82	3.64		

2022年1-6月丹东市人身保险业务统计表  
(2022年1-6月)

单位：万元

公司	渠道	项 目 类	保费收入							承保情况		赔(给)付支出					市场 份额 %	
			新单保费		其中：期缴保费		续期	本年 累计	同期 累计	同比 %	件数	保险金额	件数	金 额				同比 %
			本期	累计	本期	累计								本期	本年累计	同期累计		
和 谐 健 康	个 人 保 险	寿 险						0	#DIV/0!							#DIV/0!	0.00	
		其中：分红						0										
		投连险						0										
		万能险						0										
		意 外	0.0864	0.1921	0	0	0	0	0.3389		8	248	0	0	0	0		
		健 康	0	27	0	26.7535	84.924	112	87	28.11	6	800	0	0	0	0		0.36
	小 计	0	27	0	27	85	112	88	27.84	14	1048	0	0	0	0		0.07	
	团 体 保 险	寿 险							0									
		意 外	0	0	0	0	0	0	0	0.00	6	450		0	0	0		0.00
		健 康	0	0	0	0	0	0	0	40.24	4	400		0	0	0		0.00
	小 计	0	0	0	0	0	0	0	35.63	10	850		0	0	0		0.00	
	健 康 邮 政	银 行	寿 险						0									
			其中：分红						0									
			投连险						0									
		万能险						0										
意 外		0	0	0	0	0	0	1		0	0	0	0	0	0			
健 康		481	2142	474	2106	131	2273	150		365	2114.3213	1	1	5	15		86.81	
小 计	481	2143	474	2106	131	2274	151	1409.99	365	2114	1	1	5	15	-65.23	3.50		
合 计	481	2170	474	2133	216	2386	238	900.93	389	4012	1	1	5	15	-65.23	1.00		
华 泰 人 寿	个 人 保 险	寿 险	18	91	18	91	857	949	989	-4.09	51	70						0.75
		其中：分红	0	0	0	0	343	343	371	-7.61								0.87
		投连险							0									
		万能险							0									
		意 外	0	0	0	0	1	1	2	-44.38	4	980						0.16
		健 康	6	61	6	61	265	325	327	-0.42	79	1544						1.06
	小 计	24	152	24	152	1123	1275	1318	-3.23	134	2594						0.81	
	团 体 保 险	寿 险							0									
		意 外	0	0	0	0	0	0	3	-82.25	17	46						0.05
		健 康	0	0	0	0	0	0	1	-81.08	25	51						0.00
	小 计	1	1	0	0	0	1	4	-81.91	42	97	0	0	0	0		0.00	
	健 康 邮 政	银 行	寿 险						0									
			其中：分红							0								
			投连险							0								
		万能险							0									
意 外								0										
健 康								0										
小 计	0	0	0	0	0	0	0	#DIV/0!	0	0	0	0	0	0	#DIV/0!	0.00		
合 计	25	153	24	152	1123	1276	1322	-3.46	176	2691	0	0	0	0	#DIV/0!	0.54		

2022年1-6月丹东市人身保险业务统计表  
(2022年1-6月)

单位：万元

公司	渠道	项 目 类	保费收入							承保情况		赔(给)付支出					市场 份额 %		
			新单保费		其中：期缴保费		续期	本年 累计	同期 累计	同比 %	件数	保险金额	件数	金 额				同比 %	
			本期	累计	本期	累计								本期	本年累计	同期累计			
总	个	寿 险	1223	25528	855	21921	101335	126204	134828	-6.40	30639	477473	18511	3104	18232	18890	-3.48	53.09	
		其中：分红	86	1869	61	1351	37418	39544	52753	-25.04	2716	10917	8710	1159	6232	5064	23.08	16.63	
		投连险	35	345	#VALUE!	341	893	1238	982	26.10	438	345	302	3	60	2091	-97.11	0.52	
		万能险	277	2522	23	396	1832	4354	5198	-16.24	2624	4819	820	10	82	188	-56.39	1.83	
		意 外	29	185	3	20	440	625	760	-17.80	4710	290718	950	3	37	86	-56.83	0.26	
		健 康	657	4315	607	3830	26459	30730	32049	-4.11	23900	4751965	4883	253	5115	5323	-3.91	12.93	
		合 计	1863	30028	1462	25725	128234	158262	167239	-5.37	59311	5520156	24841	3536	25040	26723	-6.30	66.57	
	团	寿 险	0	32	0	16	9	41	780	-94.77	150	5117	1514	17	200	330	-39.41	0.02	
		意 外	143	959	4	33	1	959	1484	-35.37	19576	819527	56	20	319	380	-16.10	0.40	
		健 康	106	13423	2	41	101	13524	11229	20.44	428938	2711724	4214	120	3384	7964	-57.51	5.69	
		合 计	249	14412	6	90	111	14524	13493	7.64	448963	3542862	5987	183	3970	8913	-55.46	6.11	
	计	银	寿 险	2024	32455	463	8340	29902	62360	72371	-13.83	29632	111252	22751	902	14296	10269	39.21	26.23
			其中：分红	142	17153	42	1658	5218	22384	27180	-17.65	887	30072	1061	300	3541	2411	46.87	9.42
			投连险	0	0	0	0	10	0	10	-100.00	3	0	2	0	6	616	-99.06	0.00
邮		万能险	9	403	7	42	1	404	3418	-88.18	4693	2778	4342	0	2	4	-52.43	0.17	
		意 外	0	0	0	0	2	2	4	-58.78	10	170	0	0	0	0	#DIV/0!	0.00	
		健 康	482	2158	475	2118	426	2619	488	437.17	451	8738	16	2	158	79	101.13	1.10	
		合 计	2431	34615	917	10460	30329	64943	72862	-10.87	31209	120159	23525	933	16536	11414	44.87	27.32	
总 计	4543	79055	2385	36275	158675	237728	253595	-6.26	539483	9183178	54353	4651	45546	47050	-3.20				

2022年1-6月县域财产保险业务统计表

财字3号表

(2022年1-6月)

单位：万元

项 目	保 费 收 入				承 保 情 况		理 赔 情 况					市 场 份 额	
	险 种	当 月	本 年 累 计	同 期 累 计	同 比 %	件 数	金 额	件 数 (已 决)	理 赔 支 出 (已 决)				同 比 %
									当 月	本 年 累 计	同 期 累 计		
东 港	机动车辆保险	2339	13046	11060	18	94268	9604075	7631	578	6372	8288	-23	54
	其中：交强险	723	4285	2470	73	49774	995360	4125	167	2121	2745	-23	18
	企业财产保险	111	786	633	24	1278	756668	53	0	640	1381	-54	3
	家庭财产保险	31	201	183	10	19486	319257	498	18	56	33	69	1
	货物运输保险	9	57	55	3	1530	208274	14	0	47	3	1476	0
	责任保险	174	1843	1970	-6	3111	1575093	361	4	1397	791	76	8
	农业保险	4718	6502	2925	122	2364	131910	1827	331	1798	998	80	27
	意健险	264	1468	1489	-1	50045	19775410	978	17	278	541	-49	6
	其他险	113	235	293	-20	96	86302	2	0	75	368	-79	1
	其中：船舶险	28	113	109	3	27	28224	0	0	0	4	-100	0
	工程险	9	9	19	-51	7	2652	1	0	0	3	-84	0
	信用保证保险	76	111	159	-31	54	53516	1	0	75	361	-79	0
	小计	7759	24139	18607	30	172178	32456989	11364	948	10663	12403	-14	100
凤 城	机动车辆保险	1119	6129	4946	24	46277	5147272	3175	267	2103	2863	-27	47
	其中：交强险	392	2153	1098	96	25287	505600	1738	72	779	862	-10	17
	企业财产保险	23	194	664	-71	410	194187	16	1	29	482	-94	1
	家庭财产保险	69	160	100	60	11969	349413	128	4	23	29	-19	1
	货物运输保险	5	46	26	74	390	187335	0	0	0	0	#DIV/0!	0
	责任保险	120	507	486	4	1438	1140341	251	9	131	193	-32	4
	农业保险	3772	4940	3015	64	1063	237585	1551	122	523	515	2	38
	意健险	104	1009	905	12	33419	7825709	1024	48	238	230	4	8
	其他险	2	16	17	-7	9	5557	0	0	0	0	-100	0
	其中：船舶险	0	0	0	#DIV/0!	0	0	0	0	0	0	#DIV/0!	0
	工程险	0	5	0	1212	3	3249	0	0	0	0	#DIV/0!	0
信用保证保险	15	25	16	56	12	3205	0	0	0	0	#DIV/0!	0	
小计	5215	13001	10160	28	94975	15087401	6145	451	3048	4312	-29	100	
宽 甸	机动车辆保险	971	4731	4033	17	37525	4066754	2455	176	1534	2011	-24	43
	其中：交强险	335	1686	1075	57	20454	408960	1282	56	549	780	-30	15
	企业财产保险	27	159	506	-69	610	209692	12	0	27	423	-94	1
	家庭财产保险	106	420	246	71	22921	1010220	622	56	168	162	4	4
	货物运输保险	3	9	9	3	253	6806	0	0	0	0	#DIV/0!	0
	责任保险	78	767	260	195	598	323611	60	5	626	190	230	7
	农业保险	3369	4250	3533	20	986	392947	819	240	863	496	74	38
	意健险	134	702	664	6	24659	5954118	1132	171	402	133	203	6
	其他险	6	6	36	-82	17	831	0	0	0	0	#DIV/0!	0
	其中：船舶险	0	0	0	#DIV/0!	0	0	0	0	0	0	#DIV/0!	0
	工程险	1	1	23	-95	1	479	0	0	0	0	#DIV/0!	0
信用保证保险	5	5	11	-54	8	199	0	0	0	0	#DIV/0!	0	
小计	4695	11046	9287	19	87569	11964979	5100	649	3620	3415	6	100	
合 计	机动车辆保险	4430	23906	20040	19	178070	18818101	13261	1021	10009	13163	-24	50
	其中：交强险	1451	8124	4643	75	95515	1909920	7145	295	3449	4387	-21	17
	企业财产保险	160	1140	1803	-37	2298	1160548	81	1	697	2285	-70	2
	家庭财产保险	207	782	529	48	54376	1678890	1248	78	248	224	11	2
	货物运输保险	17	112	90	24	2173	402415	14	0	47	3	1476	0
	责任保险	372	3118	2716	15	5147	3039044	672	18	2153	1174	83	6
	农业保险	11859	15692	9473	66	4413	762443	4197	693	3184	2010	58	33
	意健险	502	3179	3058	4	108123	33555236	3134	237	919	904	2	7
	其他险	122	257	346	-26	122	92691	2	0	75	368	-79	1
	其中：船舶险	28	113	109	3	27	28224	0	0	0	4	-100	0
	工程险	10	16	43	-63	11	6380	1	0	0	3	-84	0
	信用保证保险	97	141	186	-24	74	56920	1	0	75	361	-79	0
总计	17669	48186	38054	27	354722	59509368	22609	2048	17332	20130	-14	100	

2022年1-6月县域人身保险业务统计表  
(2022年1-6月)

单位：万元

公司	渠道	项目 险 类	保费收入							承保情况			赔(给)付支出				市场 份额 %	
			新单保费		其中：期缴保费		续期	本年 累计	同期 累计	同比 %	件数	保险金额	件数	金 额				同比 %
			本期	累计	本期	累计								本期	本年累计	同期累计		
东   港	个  险	寿 险	281	5308	184	4621	33764	39072	44427	-12.05	13248	197467	6629	598	3427	4109	-16.60	86.36
		其中：分红	24	170	25	157	8001	8171	19206	-57.45	897	3422	2446	133	864	1159	-25.42	18.06
		投连险	0	0	0	0	0	0	0	#DIV/0!	0	0	0	0	0	0	#DIV/0!	0.00
		万能险	30	446	0	0	708	1153	1394	-17.23	239	1325	11	2	15	26	-42.27	2.55
		意外	0	3	0	2	27	30	56	-46.49	533	38543	2	0	0	12	-99.19	0.07
		健康	66	389	65	375	4184	4573	3817	19.81	1998	137851	270	8	1004	766	30.94	10.11
	小计	348	5700	249	4998	37975	43675	48299	-9.57	15779	373861	6901	606	4431	4888	-9.36	96.53	
	团  险	寿 险	0	26	0	26	42	68	93	-27.01	16	393	20	0	2	8	-76.37	0.15
		意外	12	94	1	1	0	94	94	0.44	305	3620	12	0	66	42	57.30	0.21
		健康	6	59	0	1	26	85	100	-15.78	216	7847	18	21	440	533	-17.40	0.19
		小计	18	180	1	28	67	247	287	-14.12	537	11860	50	21	508	583	-12.86	0.55
		寿 险	29	426	28	399	887	1313	974	34.89	239	315	184	57	418	247	69.14	2.90
		其中：分红	0	127	0	101	508	634	702	-9.69	4	129	64	0	211	29	621.66	1.40
	银  邮	投连险	0	0	0	0	0	0	0	#DIV/0!	0	0	0	0	0	0	#DIV/0!	0.00
万能险		1	2	0	0	10	12	14	-15.86	0	0	2	0	0	0	#DIV/0!	0.03	
意外		0	0	0	0	0	0	0	-80.49	0	0	0	0	0	0	-100.00	0.00	
健康		0	0	0	0	8	8	13	-41.64	1	15	3	0	13	0	#DIV/0!	0.02	
小计		29	426	28	399	895	1321	988	33.76	240	330	187	57	431	247	74.40	2.92	
合计		395	6305	278	5425	38938	45243	49575	-8.74	16556	386051	7138	684	5370	5718	-6.09	100.00	
凤   城	个  险	寿 险	109	2175	116	1751	8578	10753	14087	-23.67	2949	48354	2080	236	1522	1326	14.78	75.77
		其中：分红	9	96	10	53	2253	2349	4407	-46.70	197	476	894	30	175	352	-50.28	16.55
		投连险	0	0	0	0	0	0	0	#DIV/0!	0	0	0	0	0	0	#DIV/0!	0.00
		万能险	2	333	0	0	810	1143	1069	6.95	55	148	0	0	0	3	-98.70	8.05
		意外	1	3	0	1	11	14	25	-44.15	115	21046	2	0	11	0	6468.75	0.10
		健康	27	156	28	145	1619	1775	1442	23.08	899	65497	72	27	321	259	24.11	12.51
	小计	136	2334	144	1897	10208	12542	15554	-19.36	3963	134897	2154	263	1854	1585	16.95	88.38	
	团  险	寿 险	0	100	0	100	7	107	34	216.80	2	133	48	0	2	27	-92.30	0.76
		意外	10	79	0	0	0	79	93	-14.62	234	2318	10	17	60	26	127.25	0.56
		健康	4	54	0	0	7	61	93	-34.31	202	5494	16	16	246	384	-36.01	0.43
		小计	14	233	0	100	14	247	219	12.78	438	7945	74	33	308	438	-29.60	1.74
		寿 险	23	400	23	400	1002	1402	1265	10.83	87	68	128	28	414	276	49.92	9.88
		其中：分红	0	34	0	34	759	793	1018	-22.14	0	0	82	1	273	26	937.79	5.58
	银  邮	投连险	0	0	0	0	0	0	0	#DIV/0!	0	0	0	0	0	0	#DIV/0!	0.00
万能险		0	0	0	0	24	24	198	-88.05	0	0	0	0	0	0	#DIV/0!	0.17	
意外		0	0	0	0	0	0	0	#DIV/0!	0	0	0	0	0	0	#DIV/0!	0.00	
健康		0	0	0	0	1	1	1	-28.06	0	0	1	0	10	6	63.97	0.01	
小计		23	400	23	400	1003	1403	1266	10.79	87	68	129	28	423	282	50.22	9.88	
合计		173	2967	167	2397	11225	14192	17039	-16.71	4488	142910	2357	324	2585	2305	12.18	100.00	
宽   甸	个  险	寿 险	84	972	38	707	4728	5700	7582	-25	1890	11293	761	178	668	665	0.44	74.46
		其中：分红	15	102	14	101	993	1095	2572	-57.44	190	506	122	31	123	150	-17.69	14.30
		投连险	0	0	0	0	0	0	0	-100.00	0	0	0	0	0	0	#DIV/0!	0.00
		万能险	30	57	0	0	209	267	263	1.27	28	270	2	0	2	12	-83.87	3.48
		意外	0	1	0	0	8	9	16	-44.55	442	22527	1	0	0	1	-90.00	0.12
		健康	18	130	18	129	1199	1329	965	37.76	557	18332	26	2	433	119	263.47	17.36
	小计	103	1103	56	836	5936	7038	8563	-17.80	2889	52153	788	180	1102	785	40.30	91.94	
	团  险	寿 险	0	9	0	9	35	44	54	-18.86	6	84	9	0	0	0	0.00	0.57
		意外	10	55	0	0	55	65	65	-14.86	163	1616	7	1	46	18	157.78	0.72
		健康	3	40	0	0	2	42	42	0.60	150	4082	12	20	404	237	70.46	0.55
		小计	13	104	0	9	37	141	160	-12.20	319	5782	28	21	450	255	76.44	1.84
		寿 险	26	266	26	209	211	476	299	59.53	152	167	172	35	628	148	324.04	6.22
		其中：分红	0	57	0	0	56	112	188	-40.19	8	53	103	0	477	2	25810.87	1.47
	银  邮	投连险	0	0	0	0	0	0	0	#DIV/0!	0	0	0	0	0	0	#DIV/0!	0.00
万能险		0	0	0	0	3	3	12	-75.00	0	0	0	0	0	0	#DIV/0!	0.04	
意外		0	0	0	0	0	0	0	#DIV/0!	0	0	0	0	0	0	#DIV/0!	0.00	
健康		0	0	0	0	0	0	0	#DIV/0!	0	0	0	0	0	0	#DIV/0!	0.00	
小计		26	266	26	209	211	476	299	59.53	152	167	172	35	628	148	324.04	6.22	
合计		142	1473	82	1054	6183	7655	9022	-15.14	3360	58102	988	236	2180	1188	83.42	100.00	
总   计	个  险	寿 险	475	8455	338	7079	47071	55526	66096	-15.99	18087	257114	9470	1012	5617	6101	-7.92	82.76
		其中：分红	48	368	49	311	11247	11615	26185	-55.64	1284	4405	3462	195	1162	1660	-29.98	17.31
		投连险	0	0	0	0	0	0	0	-100.00	0	0	0	0	0	0	#DIV/0!	0.00
		万能险	63	836	0	0	1727	2563	2726	-5.97	322	1743	13	2	17	42	-58.74	3.82
		意外	1	6	1	3	46	53	97	-45.56	1090	82117	5	0	11	13	-18.86	0.08
		健康	111	675	110	649	7002	7677	6224	23.35	3454	221680	368	37	1758	1145	53.61	11.44
	小计	587	9136	449	7731	54119	63255	72416	-12.65	22631	560910	9843	1049	7386	7258	1.76	94.28	
	团  险	寿 险	0	136	0	135	83	219	181	20.98	24	610	77	0	4	35	-87.49	0.33
		意外	32	228	1	1	0	228	251	-9.05	702	7554	29	18	172	86	99.52	0.34
		健康	13	153	0	1	34	187	235	-20.19	568	17423	46	57	1090	1154	-5.56	0.28
		小计	45	517	1	137	118	635	667	-4.82	1294	25587	152	75	1266	1276	-0.73	0.95
		寿 险	78	1092	77	1007	2100	3191	2537	105	478	550	484	120	1459	671	117.48	4.76
		其中：分红	0	217	0	134	1322	1539	1908	-19.34	12	182	249	1	961	57	1574.13	2.29
	银  邮	投连险	0	0	0	0	0	0	0	#DIV/0!	0	0	0	0	0	0	#DIV/0!	0.00
万能险		1	2	0	0	37	38	223	-82.93	0	0	2	0	0	0	#DIV/0!	0.06	
意外		0	0	0	0	0	0	1	-80.49	0	0	0	0	0	0	-100.00	0.00	
健康		0	0	0	0	9	9	15	-40.36	1	15	4	0	23	6	283.33	0.01	
小计		78	1092	77	1007	2109	3200	2552	25.38	479	565	488	120	1482	677	118.93	4.77	
合计		711	10745	527	8875	56346	67090	75635										