

丹东保险信息

2022 年第 7 期

(总第 269 期)

丹东市保险行业协会编

2022 年 10 月 28 日

本期摘要

重点关注

坚定不移推进财产保险业高质量发展积极服务社会主义现代化强国建设

国常会：狠抓稳经济一揽子政策和接续措施落地

走中国特色金融发展之路 谱写中国式现代化金融新篇章

寿险可“转”长护险

“以租代购”再生退保黑产？

协会动态

丹东市保险业纠纷人民调解委员会举行揭牌仪式

丹东保险业积极开展 2022 年金融联合宣教活动

丹东市保险行业协会召开第八届理事会第七次会议

公司资讯

“同新聚力 卫爱出发”

合众人寿凤城支公司开展“最美夕阳 爱在重阳”公益助老活动

富德生命人寿丹东中支参加国庆节走访慰问残疾人活动

新华保险丹东党支部开展“铭记历史 缅怀先烈”主题党日活动

新华人寿丹东中支党支部开展集中学习

富德生命人寿丹东中支成功举办“小手拉大手，文明一起走”客户节活动

理赔服务

百年人寿快速理赔好服务获客户赞誉

保险就是我的守护神

百年人寿以优质的服务赢得客户信赖

数据透视

2022年1-9月丹东市财险市场运行情况分析

2022年1-9月丹东市人身险市场运行情况分析

2022年1-9月丹东财产保险业务统计表

2022年1-9月丹东人身保险业务统计表

2022年1-9月丹东县域财产保险业务统计表

2022年1-9月丹东县域人身保险业务统计表

主办单位

丹东市保险行业协会

编辑部

主 编：赵家忱

责任编辑：苗向菊

执行主编：王景雯

联系电话：0415—2592870

传 真：0415—2592870

投稿邮箱：ddbxxh@163.com

丹东协会网址：www.dbbxxh.com

地 址：丹东市振兴区兴五路坝外2号

坚定不移推进财产保险业高质量发展积极服务社会主义现代化强国建设

党的十八大以来，银保监会坚持以习近平新时代中国特色社会主义思想为指导，坚决贯彻落实党中央、国务院决策部署，始终胸怀国之大事，坚决回归保险保障本源，坚定不移地走中国特色的财产保险发展道路，紧紧围绕防控金融风险、服务实体经济、深化金融改革三项根本任务，持续推动财产保险业高质量发展，积极服务社会主义现代化强国建设，取得了显著的成效。

一、坚持保险保障本源，行业高质量发展迈上新台阶。坚守本位，立足主责主业，行业加快转型升级。一是业务持续快速发展，险种结构逐步优化。财产保险业原保险保费收入从2012年的5530.1亿元增长至2021年的1.4万亿元，年均增长率达10.6%，成为国民经济中发展最快、最具活力的行业之一，业务规模稳居世界第二位。第一大险种车险保费占比由2012年的72.4%调整至2021年的56.8%，险种结构更加均衡。二是市场体系不断完善，竞争格局基本形成。截至目前，财险市场共有直保财险公司89家，其中中资67家、外资22家；专业性公司达16家（农险公司5家，汽车保险公司2家，互联网公司4家，信用保证保险公司2家，责任险公司1家，航运保险公司1家，科技保险公司1家），初步形成股份制公司、有限责任公司、自保公司、相互保险社等多种组织形式和中外资公平竞争、共同发展、日益开放的多元化市场格局。财险市场集中度逐步降低，2021年保费规模前三家公司的市场份额合计63.6%，比2012年降低1.7个百分点。三是风险保障水平不断提升，功能作用日益发挥。2021年，财产保险业提供风险保障达10860.3万亿元，是同期GDP的95倍，近十年年均增长率达43.5%。重点领域保险覆盖率持续提高，2021年行业承保机动车共计3.2亿辆，是2012年的2.5倍，近十年年均增长率为10.5%。2021年支付赔款8848亿元，是2012年的3.1倍，近十年年均增长率达13.2%，高于保费增长率2.6个百分点。财险业在重大灾害事故的恢复重建中发挥了积极作用，2013年“菲特”台风保险赔付约60亿元，“海力士”火灾保险赔付54.2亿元，2021年河南、山西强降雨保险赔付121亿元，其中河南强降雨保险赔付占直接经济损失比例达到10%。四是转型升级效果凸显，经营效益保持稳定。保险公司运用区块链、物联网、人工智能等先进技术对业务持续赋能，在精准营销、精准定价、智能理赔、品质管控等核心环节不断创新，实现从以产品为中心向以客户为中心的新型业务模式和组织架构转型，经营效率显著提升。十年间，行业保持整体经营盈利，年均净利润约400亿元。五是产品服务持续丰富，覆盖领域逐步拓宽。车险、家财险、企财险、农险、责任险以及信用保证保险等传统产品进一步丰富，退货运费险、航班延误险、指数保险等个性化、有特色的新产品不断涌现，线上化不断增强，为客户提供更便捷、更透明、更多样、更高效的保险服务，较好地满足了人民群众日益增长的保险需求。服务领域不断拓宽，基本覆盖了国计民生的各个领域，成为政府进行社会管理的重要市场机制。六是再保体系建设稳步推进，风险转移分散机制逐渐完善。现有专业再保险公司15家，其中中资7家（含1家集团公司，即中国再保险集团），外资8家，再保险公司数量较2012年新增6家。截至2021年底，已有529家境外再保人完成再保险登记系统登记，通过跨境交易的方式为我国再保险市场提供供给。2021年，中国再保险市场向境外市场分出保费约1050亿元。七是资本实力不断增强，行业整体风险可控。2021年底，财险业总资产2.5万亿元，净资产7361.9亿元，实收资本3500.5亿元，分别是2012年底的2.6倍、3.3倍和2.1倍，近十年年均增长率分别为11.1%、14.3%和8.5%，行业资本实力显著增强。偿付能力整体充足，2022年2季度末行业核心偿付能力充足率203.7%，综合偿付能力充足率238.5%。89家财险公司中，86家偿付能力充足，未发生系统性区域性风险。

二、始终践行以人民为中心的发展理念，财险供给侧结构性改革取得新突破。持续推动重点领域改革，不断增强人民群众的获得感、幸福感和安全感。一是持续深化车险改革。自2012年起，聚焦解决群众反映强烈的“高保低赔”和“无责不赔”等难点问题，接续开展车险改革。在总结前期改革试点的基础上，2020年9月19日在全国落地实施《关于实施车险综合改革的指导意见》。改革实施以来，“降价、增保、提质”的阶段性目标已基本实现，广大消费者获得了实实在在的改革红利。截至2022年6月底，消费者车均保费为2784元，较改革前大幅下降21%，87%的消费者保费支出下降，为车险消费者减少支出2500亿元以上。保障程度明显提高，在价格不变的情况下，将交强险保障金额由12.2万元提升到20万元；机动车商业第三者责任险平均保额达到194万，

较改革前大幅提升。保障责任更为全面，将玻璃单独破碎、发动机涉水损失等责任纳入主险承保范围，开发车轮单独损失险、医保外用药责任险等新附加险产品。2021 年底推出新能源汽车专属保险产品，支持新能源汽车产业发展、助力实现“双碳”目标。会同交管部门开展警保合作，持续推进道路交通事故快处快赔工作，不断提高事故处理效率。二是稳步推进产品监管改革。修订发布《财产保险公司保险条款和保险费率管理办法》，制定财产保险公司保险产品开发和费率厘定指引，规范产品开发行为。开展财险公司备案产品自主注册改革，启用自主注册平台，建立 7*24 小时产品自主注册并及时向社会公开的信息披露机制，提高产品信息透明度，截至 2021 年底，注册产品共 101840 个，公众查询访问量累计达 256 万余次。组织 4 轮产品大抽查，实现所有财险公司全覆盖，累计清退问题产品 3800 余个。坚持问需于民，开展财险产品需求大调查，广泛听取社会公众的意见建议，增强产品开发的适用性。三是推动建立巨灾保险制度。2015 年，指导行业组建中国城乡居民住宅地震巨灾保险共同体。2016 年，联合财政部出台《建立城乡居民住宅地震巨灾保险制度实施方案》，2017 年，配合财政部出台《地震巨灾保险专项准备金管理办法》，建立地震巨灾保险制度，推动多灾因巨灾保险制度建设。截至 2022 年 6 月末，地震巨灾保险共同体累计为全国 1876 万户次居民提供 7087 亿元的地震巨灾风险保障，累计赔款约 9636 万元，地震频发地区风险得到有效覆盖，地震巨灾保险保障水平不断提升。指导保险公司在深圳、宁波、广东等 12 个省市和地区开展地方综合性巨灾保险试点，保障范围逐渐向台风、洪水等灾害扩展。

三、积极服务实体经济和疫情防控，助力织密兜牢民生保障网实现新成效。近十年联合发改委、教育部、科技部、工业和信息化部、公安部、民政部、财政部、农业农村部、商务部等 28 个部委印发文件 44 份，推动行业扩大保险覆盖面，创新产品和服务，为各行各业提供强有力的风险保障。一是加快农业保险高质量发展，保障国家粮食安全。以“扩面、增品、提标”为重点，持续推动农业保险高质量发展。2019 年 5 月，习近平总书记主持召开中央深改委会议，审议通过了《关于加快农业保险高质量发展的指导意见》，标志着农业保险迈进了加速推进高质量发展新阶段。2020 年，我国成为全球最大的农业保险市场。为农户提供风险保障从 2012 年的 0.9 万亿元增长至 2021 年的 4.7 万亿元，近十年年均增长率为 20.2%。扩大完全成本保险和种植收入保险实施范围，逐步实现 13 个粮食主产省产粮大县全覆盖，推动农业保险转型升级。扩大中央财政对地方优势特色农产品保险以奖代补试点范围，支持地方特色产业发展。截至目前，我国农业保险承保主要农作物达 21 亿亩，约占全国播种面积的 84%，承保农作物品种超过 210 种，基本覆盖我国主要粮食作物和糖料、油料、生猪等主要大宗农产品，为服务国家粮食安全和乡村振兴战略提供了重要保障。二是优化疫情防控保险服务，助企纾困惠民生。指导行业通过免费扩展新冠确诊或身故责任、适当延长保险期限或延后缴纳保费、丰富复工复产相关产品供给、简化理赔流程和创新保险服务、捐款捐物等方式，积极支持武汉、上海等地疫情防控，其中 2020 年武汉疫情期间对承保车辆延长保险期限，减少消费者保费支出 22 亿元。印发《关于推广疫情防控保险助力做好保市场主体保就业保民生工作的通知》《关于做好当前汽车保险相关工作 支持疫情防控货运畅通的通知》《关于财险行业扎实推动稳经济各项政策落地见效的通知》，指导行业开发完善复工复产综合保险方案和营业中断险、健康保险、货物损失险等疫情防控保险产品，加大停驶营运车辆支持力度，主动为物流业提供风险保障，助推稳经济各项政策落地见效，支持企业纾困解难。2021 年以来，财险业为疫情防控提供相关风险保障 6.9 万亿元，支付赔款 3.0 亿元。疫苗保险累计为超 34 亿剂次新冠疫苗接种提供保险保障，有力支持疫情防控和经济社会发展。三是稳步发展责任保险，积极服务新市民和社会治理。落实银保监会关于加强新市民金融服务工作有关要求，鼓励督促保险机构对新市民较为集中行业加强保险产品和服务创新，开展适合新市民特点的雇主责任险、实习责任保险、教育机构责任险等保险业务，提高新市民保险保障水平。联合有关部委持续优化环保、医疗、交通、食品安全、旅游、安全生产等领域责任保险的发展环境，提高社会治理水平。环境污染责任保险已在 31 个省（自治区、直辖市）开展，覆盖冶金、制药、造纸、火电等多个环境高风险行业，二级以上医院医疗责任保险参保率超过 90%，安全生产责任保险在八大高危行业领域迅速开展，校方责任保险、承运人责任保险、旅行社责任保险等基本实现相关领域全覆盖。四是规范发展信用保证保险，促进缓解中小企业资金压力。2021 年，融资性的保证保险累计为 177 万家中小企业提供 3268 亿元融资增信支持。联合有关部委在建筑、通关等领域推广保证保险替代保证金机制，累计释放 7969.2 亿元保证金，有效减轻企业经营压力。短期出口信用保险业务逐渐趋向市场化，经营公司由 5 家扩展至更多有条件、有意愿的保险公司，2021 年为 17.6 万家出口企业提供 4.9 万亿元的出口风险保障。五是增强科技保险保障，支持制造强国建设。推动成立中国集成电路共保体，加强对集成电路产业的风险保障，为长江存储、中芯国际等集成电路企业提供保险保障 5903 亿元。持续推进首台（套）、新材料、知识产权等科技保险

发展，为全国各类重大技术装备和全国重点新材料首批应用项目提供风险保障 9745 亿元。六是开展综合保险服务，保障国家重大活动开展。财险业先后为 2008 年北京奥运会和残奥会、上海世博会、广州亚运会、武汉军运会以及 2022 年北京冬奥会和冬残奥会提供保险保障，助力重大赛事活动成功举办。

四、坚持防范化解风险不动摇，坚决守住底线有了新进展。严格落实习近平总书记关于“防范化解金融风险是金融工作的永恒主题”重要指示精神，强化风险动态监测预警，认真抓好财险领域风险防范化解工作。一是持续规范市场秩序。聚焦车险、农险等重点领域，持续整治不严格执行条款费率、业务财务数据不真实、损害保险消费者权益等违法违规问题，坚持机构和人员同处原则，严肃处理，严肃追责。二是有效防范重点领域风险。坚决回归保险保障本源，2017 年果断停止非寿险投资型保险业务试点，督促相关公司妥善做好非寿险投资型保险业务满期给付工作。强化源头治理，开展公司治理评估，及时公布违法违规的股东，积极防范公司治理僵局以及大股东或内部人控制公司风险。印发《信用保险和保证保险业务监管办法》《关于融资性保证保险业务保前管理和保后管理的操作指引》，提高融资性保证保险经营条件，增强行业防范信用风险的能力。融资性保证保险业务整体呈现好转，业务规模快速收缩，网贷平台业务风险全部出清，行业风险管控能力建设有所增强。三是稳妥化解重点机构风险。采取责令增加资本金、限制高管薪酬、停止接受新业务等监管措施，妥善化解个别财险公司偿付能力风险隐患。批准成立大家财险公司和 36 家省级分公司，促进安邦集团风险处置工作取得阶段性成果。稳妥做好天安财险和易安财险的接托管工作，目前天安财险保险业务资产包在上海联合产权交易所挂牌转让，易安财险依法进入破产重整程序。

五、持续扩大对外开放，增强国际影响力呈现新气象。坚决贯彻落实党中央国务院关于对外开放的政策措施，不断提高对外开放的水平。一是支持中资走出去，增强境外保障能力。推动成立“一带一路”再保险共同体，聚焦中国企业“走出去”风险管理的痛点和难点，助力中国海外利益项目行稳致远。2022 年上半年，中国“一带一路”再保险共同体成员公司累计为 164 个国家和地区的 6600 项次中国海外利益项目提供风险保障，合计保障境外资产总规模逾 2.1 万亿元。二是积极引进外资，鼓励创新发展。目前，外资财险公司 22 家，保费收入占行业 2.5%，较 2012 年提升 1.3 个百分点。批准外资保险机构经营交强险业务，拓展业务范围。批准美国再、大韩再在华设立分公司，批准法国安盛集团全资收购天平汽车保险股份有限公司，批准信利财险由直保公司转制为再保险公司。三是强化国际合作，增强国际影响力。推进上海国际再保险中心建设，支持上海保交所建设国际再保险业务平台，为跨境再保险交易提供技术和服务支持。2019 年以来每年 10 月举办上海陆家嘴国际再保险会议，为我国再保险市场由“单向开放”向“双向开发”的转型升级探索了经验，正日益成为国际再保险市场几大重要会议机制之一。

六、不断强化监管引领，科学监管展现新作为。坚持监管姓监，充分发挥监管的引领作用，不断提高监管质效。一是坚持党对保险工作的集中统一领导。深入学习领会习近平总书记关于金融工作的重要论述，时刻对标对表，切实增强监管工作的政治性和人民性。积极探索强化党的领导与公司治理有机融合，推进财险公司加强党的建设，将坚持党的领导写进公司章程。二是加强行业发展顶层设计。印发《推动财产保险业高质量发展三年行动方案（2020-2022 年）》，锚定高质量发展方向，推动行业形成结构合理、功能完备、治理科学、竞争有序的财产保险市场体系。印发《关于推动财产保险业科技赋能加快线上化发展的指导意见》，强化科技赋能，促进财产保险数字化、线上化、智能化发展。印发《关于推动财产保险专业化、精细化、集约化发展的指导意见》，提升行业运营服务效率、增强可持续发展能力。三是完善监管体制机制。坚决落实“放管服”的要求，实施监管主体职责改革，按照明晰职责、各司其职、权责对等的原则，将 64 家法人机构监管职责下放到属地监管局，制定统一机构监管规则，发挥一线监管优势，培养素质全面的机构监管人才队伍，构建银保监会与 36 家银保监局协调联动的机构监管新格局。积极适应财险发展的需要，持续做好财险领域法规的“废、改、立”工作，初步构建了以《保险法》为基础、涵盖车险、农险、责任保险、信用保证保险、意健险等主要险种以及保险产品、再保险、非寿险精算、互联网保险、相互保险等主要领域的财险监管法规体系。加强财险前瞻性研究，对气候风险保险、绿色保险、新能源保险、集成电路保险、网络安全保险、新型家财险等领域开展重点研究，在国际大变局中深入研究特殊风险对我国保险市场和再保险市场的深刻影响，尤其是对民航、船舶、能源、粮食以及“一带一路”项目保险的影响，探索现代保险发展规律。（来源：中国银行保险监督管理委员会网站）

国常会：狠抓稳经济一揽子政策和接续措施落地

据新华社讯 国务院总理李克强 10 月 26 日主持召开国务院常务会议，部署持续落实好稳经济一揽子政策和接续措施，推动经济进一步回稳向上；听取财政金融政策工具支持重大项目建设和设备更新改造情况汇报，部署加快释放扩消费政策效应；要求深入落实制造业增量留抵税额即申即退，支持企业纾困和发展。

会议指出，要全面学习把握落实党的二十大精神。一分部署、九分落实。各部门要继续勤勉履职抓落实，做好经济社会发展工作。今年 4 月份以来，贯彻党中央、国务院部署，应对超预期因素冲击，靠前实施中央经济工作会议和政府工作报告确定的政策，及时果断推出稳经济一揽子政策和接续措施。政策措施有力合理，有利于稳住当前，有利于持续发展。二季度前期经济下滑势头及时得到扭转。当前经济回稳向上，极为不易，也是拓展回稳向上态势的关键窗口期。要通过抓落实持续释放政策效应，稳就业稳物价，努力推动四季度经济好于三季度，保持经济运行在合理区间。一是继续狠抓稳经济一揽子政策和接续措施落地。深入落实退税缓税降费、稳岗补贴等政策。保障能源稳定供应。继续抓好交通物流保通保畅。促进平台经济持续健康发展。稳住经济大盘督导和服务工作组要继续督导协调解决问题。二是更大激发市场活力和社会创造力。中国人民勤劳智慧，市场主体已超过 1.6 亿户，这也是中国经济韧性所在。要坚持改革开放，深化“放管服”改革，优化营商环境。对相关措施要督促检查落地，稳定市场预期，提振市场主体信心。三是各地各方面都要履职尽责保民生，实施好低保扩围、失业补助救助，落实好价格补贴联动机制，地方确有困难的中央予以适当补助，兜牢基本民生底线。

会议指出，要针对有效需求不足的矛盾，推动扩投资促消费政策加快见效。一是财政金融政策工具支持重大项目建设、设备更新改造，要在四季度形成更多实物工作量。相关协调机制要持续高效运转，推动项目加快开工建设，确保工程质量。对未按时开工的，调整资金用于新项目。支持民间投资参与重大项目。加快设备更新改造贷款投放，同等支持采购国内外设备，扩大制造业需求并引导预期。二是促进消费恢复成为经济主拉动力。重大项目建设、设备更新改造要注意与扩消费结合，扩大以工代赈以促就业增收带消费，将中小微企业和消费类设备更新改造纳入专项再贷款和财政贴息支持范围。落实支持汽车等大宗消费和生活服务业的政策。因城施策支持刚性和改善性住房需求。

会议指出，实施大规模增值税留抵退税，对助企纾困、稳经济发挥了关键作用，消化了大部分积累多年的留抵税额，对国有、民营、外资市场主体一视同仁。制造业新增留抵退税到账平均时间已压缩至 2 个工作日，要继续落实好这一即申即退举措，同时加大对小微企业、个体工商户的退税服务力度，确保应退尽退快退、及时受惠，保市场主体、保就业和民生。对偷税漏税扰乱退税政策的依法惩处。（来源：中国银行保险报网站）

学习贯彻党的二十大精神

走中国特色金融发展之路 谱写中国式现代化金融新篇章

学习贯彻党的二十大精神，我们要深刻把握中国式现代化的中国特色和本质要求，坚定不移地走中国特色金融发展之路，谱写更加绚丽的金融新篇章。内蒙古银保监局党委把学习宣传贯彻党的二十大精神作为当前和今后一个时期的首要政治任务，按照习近平总书记亲自为内蒙古擘画的“221”战略定位，奋力书写现代金融监管的北疆答卷。

一、坚持党对金融工作的全面领导

党对金融工作的全面领导是中国特色金融最本质的特征。要坚持党中央对金融工作的集中统一领导，在思想上政治上行动上同以习近平同志为核心的党中央保持高度一致，做到“总书记有号令，党中央有部署，金融见行动”。在处置化解金融风险工作上，促进机构及其股东的主体责任、地方党政属地责任、行业监管责任的协同贯通，履行好纪检监察的监督责任，形成“抓落实”的合力。要把党领导金融工作的制度优势转化为金融治理效能，

推进党的领导作用、党组织引领作用、党员先锋模范作用在不同类型金融机构都充分彰显。当前，内蒙古银保监局坚持立学立行，按照“疫情要防住、经济要稳住、发展要安全”的总要求，按照建设“一核三体两翼”的思路，在做好防疫抗疫工作的同时，保持监管工作不断档、风险防控不松懈、金融服务不中断，及时出台支持地方经济发展 20 条，努力引导银行保险机构在稳增长、保市场主体、保就业、保民生等方面注入更多金融动力。

二、坚持金融工作的政治性人民性

金融工作的政治性人民性是中国特色金融的根本属性。要把以身许党作为信念之魂，把金融报国作为价值之锚，把经营合规作为行为之基，把从业清廉作为立身之本，做好新时代金融工作。要深刻领悟“两个确立”的决定性意义，增强“四个意识”、坚定“四个自信”、做到“两个维护”，善于从政治站位、政治视角、政治思维去看金融、办金融、管金融，充分发挥金融的政治功能、政治作用、政治效应，所有的金融活动都要有利于维护政治安全，任何利用金融机构、金融服务影响政治安全、损害国家利益的行为，都必须坚决抵制。所有的金融工作都要促进社会稳定，为实现第二个百年奋斗目标创造良好环境，防止金融风险向社会风险传导、向政治风险演变。要坚持以人民为中心的发展思想，回答好“我是谁、为了谁、依靠谁”“灵魂之问”，牢固树立“人民金融”理念，为人民服好务、理好财、看好钱袋子。不断提高金融服务水平，有效增强金融服务的均衡性和可及性，使人民群众的金融获得感、幸福感、安全感更加充实、更有保障、更可持续。

三、坚持研究和运用中国特色金融理论

习近平经济思想是中国特色金融的指导思想和根本遵循。要在中国特色金融实践基础上推进金融理论创新，开辟马克思主义政治经济学中国化时代化新境界，把握好习近平新时代中国特色社会主义思想的世界观和方法论，坚持自信自立、坚持守正创新、坚持问题导向、坚持系统观念等立场观点方法，坚持运用并不断发展中国特色金融理论体系，包括一系列重大原则、观念和方法论：加强党对金融工作的全面领导是我国金融发展的根本保证，坚持以人民为中心的发展思想是我国金融发展的根本立场，进入新发展阶段是我国金融发展的历史方位，坚持新发展理念是我国金融发展的指导原则，促进构建新发展格局是我国金融发展的路径选择，推动高质量发展是我国金融的首要任务，坚持和完善社会主义基本金融制度是我国金融发展的制度基础，融入和服务国家重大发展战略是我国金融发展的主要方向，创新驱动发展是我国金融发展的第一动力，大力支持实体经济是我国金融发展的主要着力点，深化金融改革开放是我国金融发展的必由之路，统筹发展和安全是我国金融发展的重要保障等。要扬弃地对待西方金融理论，以我为主、为我所用，取其精华、去其糟粕，决不能照搬照抄、食洋不化。

四、坚持社会主义基本金融制度不动摇

社会主义基本经济制度是中国特色金融的制度基础。我们要坚持和完善社会主义基本金融制度，贯彻好“两个毫不动摇”方针。当前，为了促进完善现代金融公司治理体系，增强抵御和吸收风险能力、增强经营实力和竞争力，必须对中小金融机构那些不合格股权、不合法股东、不合规关联交易进行清理、清退和清查。要充分发挥市场在金融资源配置中决定性作用，更好发挥政府的金融调控作用。在坚持市场化、法治化的前提下，进一步完善和改进金融调控，运用好数量与价格、总量与结构的货币政策，扩大信贷政策红利释放，促进金融资金在稳经济大盘中发挥更为直接、更快见效的作用。要坚持按劳分配为主体、多种分配方式并存，进一步完善金融企业的收入分配体制机制，规范金融领域收入分配秩序，规范金融从业者财富积累机制，改进金融机构激励考核机制，更加注重向一线金融从业者倾斜。

五、坚持把金融服务着力点放在实体经济上

服务实体经济是中国特色金融的着力点。脱离了实体经济，金融就成了无源之水、无本之木。我们要坚持问题导向，针对金融与经济的失衡问题，不遗余力地把金融服务的着力点放在实体经济上。为实体经济服务是金融的天职，在国民经济循环中，金融在生产、流通、分配、消费等每个环节都要发挥作用。在任何时候，都要把增进民生福祉、提高人民生活品质作为金融发展的目的。要坚持目标导向，建立健全现代金融体系，包括制度体系、市场体系、机构体系、产品体系等，增强金融支持实体经济、服务人民群众的能力。金融机构要真正回归本源，注重优化结构，坚持市场导向，找准金融产业服务重点，为“六稳”“六保”作贡献，为实体经济发展提供高质量、更效率的金融服务，确保金融产业实现质的有效提升和量的合理增长。内蒙古银保监局将深入推进能源金融、农牧金融、口岸金融“三体”发展和普惠金融、绿色金融“两翼”展翅，为实体经济引入更多的金融活水。

六、坚持依法规范和引导金融资本健康发展

依法规范和引导资本健康发展是中国特色金融的重要任务。资本具有逐利性，如不加以规范和约束，就会给经济社会发展带来不可估量的危害。我们要兴利除弊，真正规范好、约束好、利用好各类金融资本。资本一旦进入金融领域、参与金融活动，无论是以哪种业态出现，无论是传统金融，还是互联网金融、平台金融、科技金融，不可能背离金融规律。如同水有液态、固态、气态但化学成分仍是H₂O，一些金融新业态的“态”改变了但仍属于金融的“业”，所以不能摆脱金融规律的“万有引力”。把事前引导、事中防范、事后监管有效衔接起来，共同发挥作用，有效监管各类金融资本活动。要为资本进入金融行业设置“红绿灯”，“有照驾驶”的要管好，“无照驾驶”的要管住；传统金融模式要优化监管，新型金融模式要强化监管。对过分活跃、到处乱跑的资本，要设置门槛甚至提高门槛，防止横冲直撞造成“事故”。

七、坚持金融供给不断满足人民群众金融需求

满足人民群众不断丰富的金融需求是中国特色金融发展的基本导向。要紧紧抓住人民最关心最直接最现实的金融利益问题，着力解决急难愁盼的金融问题，持续深化金融供给侧结构性改革，在金融领域不断实现人民对美好生活的向往。要坚持市场导向、需求引领，设计金融产品和提供金融服务，增加人民群众金融服务的可获得性。既不能照搬照抄国外的模式，如不能搞次级贷，也不能不顾群众需求如何，盲目推出“高大上”的金融产品。要着力解决金融供给同质化问题，实行分类、分级、分层经营和竞争。金融供给可以引导但不能误导金融需求，如可以更好地为大学生提供融资产品，但是不问能力、不问用途的乱贷、滥发，不仅增加了学生及其家庭负担，而且误导了年轻人信用观、消费观，诱导过度消费、滥用信用，与二十大报告提出的勤俭节约精神和社会主义核心价值观也是背道而驰的。金融供给要善于满足不同群体的金融需求，大力发展普惠金融，不断增强服务特定群体的基本金融功能。要改变“信贷拜物教”和“精英金融”理念，那些贷款融资动辄要提供足额抵押的做法，不符合当前我国大众资产拥有状况和财富水平；那些一味追捧高净值客户，将大量弱势群体排除在金融服务之外的做法，也背离了金融工作的政治性、人民性。

八、坚持金融创新促进共同富裕

促进共同富裕是中国特色金融发展的内在要求。创新是第一动力。金融创新必须贯彻新发展理念，实施创新驱动发展战略，不断培育金融发展新动能新优势。我国金融创新要有利于促进解决发展不平衡、不充分问题。金融创新要促进金融核心竞争力的提高，也要促进基础金融服务的均衡性和可及性。促进人民群众收入增长，先做大蛋糕，然后再分好蛋糕，促进共同富裕，切实防止金融资源配置的“马太效应”，谨防拉大金融服务获得的差距。金融创新必须依法合规，既要防止为了创新而创新，只做那些过度包装、刻意嵌套的虚功，更要汲取近年来一些领域的教训，警惕披着“创新外衣”的非法集资、非法理财活动大行其道，防止改头换面的伪金融（信息）中介死灰复燃，也要防止假慈善、假合作金融沉渣泛起。要兴利除弊，扬长避短，促进金融创新成为防范化解风险的有效途径，而不是导致风险的隐匿、积聚或传染。

九、坚持金融监管为人民群众看好钱袋子

加强和完善现代金融监管是中国特色金融高质量发展的保证。要建立完善与中国式现代化相适应的现代金融监管体系、金融监管制度，进一步完善分类的金融监管功能、分级的金融监管职责、分层的金融监管事务，以集成监管资源，避免监管竞争，防止监管重叠，消除监管空白。要践行“恪尽职守、敢于监管、精于监管、严格问责”的金融监管精神，看住钱、管住人、筑牢制度防火墙。要坚持强监管、严监管的导向，宁愿得罪千百个金融违法乱纪者，决不负亿万金融消费者和广大人民群众。要贯彻好“稳定大局、统筹协调、分类施策、精准拆弹”的方针，增强忧患意识，坚持底线思维，压实各类责任，稳妥处置金融风险。要坚持防范金融风险与惩治金融腐败有效衔接贯通，严查金融风险背后的腐败问题，持续推进廉洁金融文化和监管文化建设，做绝对忠诚于党和人民的金融“看门人”。内蒙古银保监局党员干部将继续践行“忠诚为民、砥砺奋进、精业求实、守正行廉”的准则，埋头苦干，团结奋斗，铸造北疆金融安全稳定这个内核，在中国式现代化建设伟大进程中贡献金融监管力量。

（来源：中国银行保险报网站）

寿险可“转”长护险

银保监会发文征求意见

10月25日，银保监会人身险部向各人身险公司下发《关于开展人寿保险与长期护理保险责任转换业务试点的通知（征求意见稿）》（以下简称《征求意见稿》），决定自2023年1月1日起开展人寿保险与长期护理保险责任转换业务（以下简称“转换业务”）试点，经营普通型人寿保险的人身险公司均可参与。

同时，《征求意见稿》配发了《人寿保险与长期护理保险责任转换业务规则》（以下简称《规则》）。根据《规则》，罹患10种特定疾病，或者因意外伤害达到《人身保险伤残评定标准及代码》第1至3级伤残，普通型人寿保险保单的被保险人在满足一定条件下便可申请转换业务。

“这意味着，被保险人在因特定疾病或意外伤害等原因进入护理状态时可提前获得保险金赔付。”有业内人士表示，利用人寿保险的存量准备金开展转换业务，不仅可以满足人民群众多元化的长期护理保障需求，也是有效增加商业长期护理保险供给的路径。

两种责任转换方法

《征求意见稿》明确，自2023年1月1日起开展转换业务试点，试点期限暂定为两年；经营普通型人寿保险的人身险公司，按要求设计试点方案并向银保监会报告后，即可启动试点工作。

如何进行转换？《征求意见稿》提出适用不同人群的两种责任转换方法，即保单贴现法和精算等价法。

其中，保单贴现法适用于申请办理转换业务时被保险人已进入约定的护理状态。该方法下，人身险公司以身故保险金折价的方式，将原本在身故时才能给付的身故保险金提前作为护理保险金给付给被保险人。

根据《规则》，人身险公司使用保单贴现法开展转换业务时，应选取销售时未附加其他人身保险产品且保险金额平准的个人普通型人寿保险保单，且保单合同生效时间超过2年。同时，使用保单贴现法进行保险责任转换时，被保险人年龄原则上应大于18周岁（含）。

精算等价法适用于申请办理转换业务时被保险人尚未进入约定的护理状态。该方法下，人身险公司将人寿保险的部分保单价值作为转换基础转换为长期护理保险的保单价值，并以转换后长期护理保险的保单价值计算长期护理保险保额；在申请办理转换业务后如被保险人进入约定的护理状态，人身险公司按转换得到的长期护理保险保额进行给付。

根据《规则》，使用精算等价法进行责任转换时，被保险人应处于健康状态，且年龄大于18周岁（含）。人身险公司可基于风险控制的需要，合理设置申请转换业务的被保险人年龄上限。

什么是约定的护理状态？《规则》明确，被保险人进入约定护理状态的判定条件是其罹患10种特定疾病，或者因意外伤害达到《人身保险伤残评定标准及代码》第1至3级伤残。

10种特定疾病包括严重脑卒中后遗症、严重阿尔茨海默病、多个肢体缺失、严重脑损伤、严重脑炎后遗症或严重脑膜炎后遗症、严重原发性帕金森病、双目失明、严重特发性肺动脉高压、瘫痪和严重运动神经元病，其疾病定义应当与《重大疾病保险的疾病定义使用规范（2020年修订版）》保持一致。

加强失能老人服务和保障

当前，中国人口正在加速老龄化，2021年底60岁及以上老年人达到2.7亿人，占总人口的比例达到19%。根据世界银行预测，2040年，中国老年人将达到4.2亿人，占总人口的比例达到30%左右。伴随着人口加速老龄化，失能人口规模将持续扩大。据测算，我国老年人的失能率在11%左右，目前失能老人接近3000万人，但针对老年人的长期护理保障明显不足。

据了解，2020年，银保监会联合12部委印发的《关于促进社会服务领域商业保险发展的意见》中提出“研究建立寿险赔付责任与护理支付责任转换机制，支持被保险人在失能时提前获得保险金给付，用于护理费用支出”。随后，监管部门指导中国保险行业协会组织开展专题研究，形成了开展转换业务试点的工作思路，并起草了《征求意见稿》。

上述业内人士表示，在现阶段人民群众长期护理保障需求增长、商业长期护理保险供给不足的情况下，充分利用存量寿险产品开展转换业务，能够在短时间内有效提升长期护理保险供给能力，缓解失能人群护理费用压力，

也创新了保险服务的内容和形式，有利于增强人民群众对长期护理保险的认知，同时促进行业不断积累经验和基础数据。（来源：中国银行保险报网站）

“以租代购”再生退保黑产？

业内呼吁建立风险防范长效机制

近期，几起与汽车融资租赁相关的新闻让“以租代购”进入大众视野。《中国银行保险报》记者了解到，近两年来，多家经营车险业务的保险公司在承保“以租代购”公司新车保险业务中，不同程度遭遇因大量集中退保导致大额佣金损失的疑似欺诈行为，个别公司佣金损失超千万元，似已形成“集中退保骗佣黑产”。

拿走佣金人去楼空

“以租代购”是指一种汽车融资租赁的购车模式，购车者先以租车的方式使用汽车，每月向汽车融资租赁公司支付租金，直到付清合同约定金额或达到一定期限后，汽车从租赁公司过户至购车者名下。

近期，有自称可代理大批量“以租代购”公司新车商业保险业务的中间人，以“以租代购”公司作为被保险人，以保费分期贷款机构或其他资金提供方作为投保人，向保险公司投保新购车辆的商业保险。中间人以车辆数量大、保费规模可观为由，要求保险公司在保费到账次日向中间人和被保险人指定的账户返还佣金。

据了解，此案中有4家资金方作为投保人、5家“以租代购”公司作为被保险人，持营业执照扫描件和车辆合格证扫描件分批次向某保险公司不同分支机构投保商业保险累计千余单，保险公司按约定给付佣金近2000万元。此后不足一个月，各投保人陆续向保险公司发起退保申请，该保险公司立即联系中间人和被保险人确认退保情况及佣金退还事宜，发现已无法与中间人取得联系，部分被保险人亦无法联系。调查后发现，被保险人中，部分已人去楼空，部分工商注册信息虚假，尚能联系上的也明确表示无法返还佣金。

长安保险有关负责人表示，新车商业保险集中退保事件从操作手法和风险特征上具有高度一致性和恶性性。不法分子利用客户信息不对称，通过集中保、快返佣和返后退等手段骗取手续费。

警惕异常行为

如何识别和预防类似上述“以租代购”新车保险业务中的疑似集中退保骗佣行为呢？

中国太保有关负责人表示，此类新车商业保险业务在部分财险公司属于自动核保业务，人工复核仅要求提供车辆合格证、营业执照、法人代表身份证等，并对投保资料进行完备性审核，未对承保车辆进行实地查验，导致未能及时发现疑点。疑似集中退保骗佣行为一般具有以下类似风险特征：

投保主体方面，投保人均为外省企业，大部分投保人为小额贷款公司，个别投保人为科技公司或商业保理公司。被保险人均为汽车经销商，多数被保险人为当地企业，个别被保险人为异地企业。

业务行为方面，被保险人主动要求提高保费。投保人投保车辆损失险、第三者责任险、车上人员责任险、全车盗抢险、自燃损失险、车身划痕险等险种，并主动要求上浮各险种保费支付比率，增加总体保费支出。此外，投保人投保时还要求在保单中增加特别约定条款“本保单只有投保人有权发起退保，且无需取得被保险人或其他权益人同意”。

投保材料方面，保险标的不真实。保险标的均为尚未出售的新车，购车的增值税发票在承保时未能及时提供。后期调查发现，部分被保险车辆仍在汽车生产商的仓库内，但已由外省经销商售出，作为被保险人的汽车经销商并未实际持有被保险车辆。

建立风险防范长效机制

近年来，保险欺诈骗保案件层出不穷，严重侵害消费者合法权益。因此，监管层积极引导经营主体加强内控制度建设，提升反欺诈能力，保障消费者合法权益。

2018年2月，原保监会印发《反保险欺诈指引》，推动保险行业构建欺诈风险管理规范和反欺诈技术标准，进一步防范和化解保险欺诈风险。2022年1月，在银保监会指导下，中国保险行业协会正式发布《保险行业反保险欺诈组织工作指引（试行）》，明确反保险欺诈组织职责与定位，建立反保险欺诈联防机制。

据了解，人保财险本着“零容忍”态度重拳打击保险欺诈行为。以 2021 年为例，人保财险共计预警赔案 10 万件，识别车险欺诈案 5.7 万件。其中，识破豪华车骗保、碰瓷骗保、“人伤黄牛”等典型案件涉案人近千人，均移交司法机关依法查处。

在 2022 年“7·8 全国保险公众宣传日”期间，人保财险副总裁张道明建议，面对保险欺诈行为花样翻新，全行业都应行动起来，以“零容忍”态度打击欺诈骗保，坚决维护保险市场秩序，全方位优化理赔承保服务。

中国太保有关负责人表示，应合理定位发展目标，从规模驱动型发展向质量驱动型转变，引导员工妥善处理业务拓展与风险防范之间的关系，自觉自愿抵制业务拓展中的“冒险”“激进”行为；增强风险防控意识，完善风险防控措施；依法合规进行展业费用管理；建立风险防范长效机制，从根本上遏制欺诈风险。

“为避免类似现象在公司集中出现，长安保险已建立长效防范机制，在投保资料核验、核保规则设置和保单质检等操作环节加强管理，规范承保操作，完善风险防控措施。”长安保险有关负责人表示。（来源：中国银行保险报网站）

协会动态

丹东市保险业纠纷人民调解委员会举行揭牌仪式



10 月 26 日，丹东市保险业纠纷人民调解委员会在市保险协会举行揭牌仪式。丹东市司法局副局长王兆平、丹东市中级人民法院副院长孙振杰、丹东银保监分局分管局长李静姝、丹东市保险行业协会会长孙巍共同为“丹东市保险业纠纷人民调解委员会”揭牌。

仪式上，司法局、中级人民法院、银保监分局的领导分别做了致辞和讲话。各位领导从不同的角度、不同的层面对保险业推进保险纠纷多元化解机制建设工作给予了肯定，并对下一步工作提出了希望及要求。

丹东市保险业纠纷人民调解委员会主任苗向菊代表调解员队伍做了表态发言。

本次揭牌仪式标志着保险纠纷多元化解机制踏上新起点，开启新征程。我们坚信有各级领导的重视和关心，有新闻媒体的参与和引导，通过全行业的共同努力，调委会必将能为广大保险消费者和保险机构提供更专业、便捷、高效的保险纠纷解决通道，有效维护金融秩序和当事人的合法权益，有效降低纠纷化解成本，增进客户理解与信赖，有助于保险机构提高服务质量，节约司法资源，实现消费者、保险机构等多方共赢，为促进我市良好的法制和营商环境、促进社会和谐奠定坚实基础。

揭牌仪式由丹东市保险行业协会秘书长赵家忱主持。丹东市司法局、丹东市中级人民法院、丹东银保监分局的领导和相关部门负责人出席了揭牌仪式，保险协会全体工作人员和 30 家保险机构的总经理及调委会工作人员等参加了此次仪式，另外由两家媒体记者也到会报道，共同见证这一新征程的开启。

揭牌仪式结束后，大家参观了调解室，并提出了一些工作建议。

丹东保险业积极开展 2022 年金融联合宣教活动

9 月，丹东保险业积极开展 2022 年金融联合教育宣传活动，各公司围绕“提升公众金融素养 促进国民金融健康 共健清朗网络空间 涵养良好金融生态”的主题口号，组织疫情防控常态化环境下的系列宣教活动，切实提升社会公众金融素养，有效防范化解金融风险，营造清朗金融网络环境。

网点主阵地宣传

全辖各公司通过悬挂条幅、LED 显示屏滚动播放“提升公众金融素养 促进国民金融健康 共建清朗网络空间 涵养良好金融生态”“莫信天上掉馅饼，守住您的钱袋子”等活动宣传标语，张贴金融知识普及月宣传海报，播

放金融保险知识宣传视频，设立“公众教育区”，放置各种金融消费者知识手册、防范电信诈骗、打击整治养老诈骗等普及金融知识宣传折页供客户取阅，营造浓厚职场宣传氛围。

向客户派发金融知识宣传折页，并且细致、耐心地讲解保险知识、防范养老诈骗、民生热点金融知识等，针对群众不懂的问题给予详细的解答。

开展职场宣导

通过合规例会、早会等会议，及时有效地向公司全体员工进行宣导培训，不断提升员工的合规意识，创造合规经营环境。

开展多方位现场宣教

多家机构与“四深入 全覆盖”有机结合，聚焦“一老一少”，关注新市民，多次走进乡村、走进社区、走进商圈等多地开展金融知识宣传。在活动现场设置金融服务咨询台，发放金融知识宣传折页，分别向村民、企业员工、青少年、老年人、个体业主宣讲保险知识、防范非法集资、防范电信网络诈骗、防范养老诈骗等金融知识，引导公众理性理财、防范非法集资、防范电信诈骗等非法金融活动侵害，提升公众的风险防范能力。

线上线下相结合

通过协会官方微信公众号发布《车辆统筹不是保险》《关于防范保险销售误导的风险提示》《打击养老诈骗犯罪案例》等宣传信息，组织全行业积极转发，通过网络传播途径向公众宣传金融保险知识、聚焦打击养老诈骗。通过开展此次宣传活动，进一步提升了广大金融保险消费者金融素养，增强了金融消费者风险意识，取得了理想的宣传效果。下一步，丹东保险业将持续深入开展各项金融知识宣传活动，扛起普惠大众的社会责任，多形式、多渠道着力做好金融知识普及工作，保护好人民群众的“钱袋子”。

丹东市保险行业协会召开第八届理事会第七次会议



9月28日，丹东市保险行业协会召开第八届理事会第七次会议。本次会议由市协会秘书长赵家忱主持，15位理事和3位监事参加了会议。会议审议通过了《第八届会员代表调整情况的报告》；审议通过了《第八届理事会成员调整的情况报告》；会议选举产生了第八届理事会会长和副会长，经现场投票选举人保财险丹东市分公司总经理孙巍为会长，中国人寿丹东分公司总经理邱野为副会长；审议通过了设立丹东市保险纠纷人民调解委员会等相关事宜。

公司资讯

“同新聚力 卫爱出发”



10月26日，我们迎来了一年一度的10.26环卫工人节，为持续打造品牌公益项目，助力提升新华保险品牌影响力，新华人寿丹东中支开展“同新聚力 卫爱出发”关爱环卫工人主题服务活动，为丹东市振兴区城管和市场监管综合执法中心环卫工人带去节日祝福以及25箱矿泉水。

“城市因你而美，新华伴你而行”新华保险关爱全国环卫工人公益捐赠行动2021年来到丹东，为丹东593名环卫工人捐赠总保额5930万元人身意外伤害保险，2022年又为567名环卫工人继续捐赠总保额5670万元人身意外伤害保险，保障力度很

大。这一公益善举不但为丹东市环卫工人筑起坚强后盾，提升了他们的荣誉感和归属感。他们继续为美化城市环境挥洒汗水，为提升丹东市民的幸福感知加倍努力！环卫工人质朴的语言传递出他们对工作、对丹东这座城市的热爱，也让我们感受到他们对保障、对美好生活的期待。“劳动最光荣”，他们是最值得尊敬的人，希望我们的点滴行动，能给他们带去帮助与关怀。

值此环卫工人节到来之际，新华保险丹东中心支公司全体员工向丹东市全体环卫工人致以节日的祝贺！并表示新华保险丹东中支将会一如既往地关心环卫工人、支持环卫事业。

新华保险关爱全国环卫工人大型公益行动，体现了一个有责任的保险市场主体的担当和作为。我们将继续不忘初心，保障风险，服务保险主业，为公司自身的发展和社会服务做出更大的贡献！

合众人寿凤城支公司开展“最美夕阳 爱在重阳”公益助老活动



9月28日，在重阳节来临之际，合众人寿凤城支公司再次来到了凤城市颐和养老公寓探望在那里的老人。

孝敬老人历来是中华民族的优良传统，是社会文明进步的体现，更是重阳节的内涵和价值所在。重阳敬老是对“尊老、敬老、爱老”的一种传承，所得到的最广泛的普适价值就是“感恩”。作为一个有担当的企业，收获之际当思回馈，感恩。

合众人寿敬老公益活动是真正将敬老孝心内化于心，外化于行。更重视精神层面的养老、爱老，要从生活上的关心转向更加重视心理、情感上的关怀。合众人之力，将爱心传递。

富德生命人寿丹东中支参加国庆节走访慰问残疾人活动



9月27日，在国庆节即将来临之际，由丹东市公益助残协会主办的“国庆佳节到 喜迎二十大 团结心向党 助残向未来”2022年国庆节走访慰问贫困残疾人启动仪式在丹东华润万家超市门口隆重举行，22个助残团队，近百名志愿者参加了启动仪式，富德生命人寿丹东中支积极响应协会号召，带领4名志愿者代表公司参加了此次活动。

启动仪式上，丹东市公益助残协会李刚会长向志愿者表示感谢并送去节日的问候，李刚会长说道走访的意义不仅仅是为贫困残疾人家庭送去慰问品，还要帮助他们建立生活的信心，可以帮助残疾人家庭打扫卫生，与他们唠唠家常，让他们感受到来自于社会的关爱和温暖。每年残协统一组织的走访慰问活动不仅仅是志愿者对残疾人士的一次关爱，更是想要感召更多的爱心人士投入到公益助残事业中。作为助残志愿团队中的一员，不仅仅是在节假日让残疾人体会到社会的关爱，更重要的是要在日常生活中，发现他们的困难，并给予帮助。随后，李刚会长在现场向残疾人代表赠送了节日礼品。

走访慰问，关键在“慰”和“问”。既要让慰问对象得到物质层面的慰藉，还要走近他们的生活，打开他们的心扉，聆听他们的诉求，一同帮助他们寻求解决的办法。启动仪式结束后，志愿团队纷纷领取了米、面、油、鸡蛋慰问物资，分别前往各自帮扶的残疾人家庭。富德生命人寿丹东中支志愿者团队一行4人，来到贫困残疾人孙娟家中，孙娟天生患有精神疾病，家中还有一个姐姐，也是患有同样的疾病，孙娟的母亲不能外出，只能在家照看两姐妹的生活起居，家中经济来源仅靠孙娟的父亲一人打工支撑。志愿者们将慰问礼品送交给孙娟家中，询问了孙娟及姐姐的身体情况，并帮助整理了家中的衣物，孙娟母亲连声感谢，感谢社会中有这么多爱心人士给予他们一家的关怀及帮助。

富德生命人寿丹东中支多年来，在市助残协会的领导下，积极投身公益助残事业，深入贫困残疾人家庭开展走访慰问活动，用关爱传递真情，用温暖传递人心，为营造全社会扶残助残的良好风尚贡献力量，践行保险大爱。

新华保险丹东党支部开展“铭记历史 缅怀先烈”主题党日活动



为了纪念中国人民志愿军赴朝参战 72 周年，致敬先烈。10 月 22 日，丹东中支党支部携党员代表、入党积极分子开展“铭记历史 缅怀先烈”主题党日活动——参观丹东抗美援朝纪念馆。

丹东作为抗美援朝战争的强大后方，这里见证了中国人民不畏强暴的钢铁意志和万众一心的顽强品格，见证了中国人民维护世界和平的坚定决心和志愿军将士敢打必胜的铮铮铁骨。通过参观展厅中的各个场景使各位同志深切感受到了曾经壮烈的历史瞬间，内心再次经受了一次深刻的革命传统历史教育，更加坚定了传承和弘扬伟大抗美援朝精神的信念。

通过此次参观活动，使大家又一次深刻地认识到今天的幸福生活来之不易，我们要倍加珍惜。在日后的生活工作中，我们更要发挥艰苦朴素精神、敢打敢拼精神，将抗美援朝精神转化到工作中，不畏艰辛、勇于担当，全心全意为客户服务。为公司发展贡献自身应有的力量。

新华人寿丹东中支党支部开展集中学习



根据上级党委工作要求，10 月 10 日新华人寿丹东党支部根据周学习安排，全体党员共同学习求是网文章《实现伟大梦想必须建设伟大工程》；人民日报文章《科技自立自强筑牢国家强盛之基（奋进新征程 建功新时代·非凡十年）》等文件材料。应参会 10 人，实参会 6 人，3 人参加分公司会议，1 人居家隔离。会议采用线上和线下同步进行。学习分三部分进行，第一部分由党员任超领学求是网文章《实现伟大梦想必须建设伟大工程》；人民日报文章《科技自立自强筑牢国家强盛之基（奋进新征程 建功新时代·非凡十年）》；第二部分会上党员发表个人学习感想；第三部分党员交流学习。

党员任超领学求是网文章《实现伟大梦想必须建设伟大工程》文章指出近平总书记在党的十九大报告中强调：“伟大斗争，伟大工程，伟大事业，伟大梦想，紧密联系、相互贯通、相互作用，其中起决定性作用的是党的建设新的伟大工程。”党的建设新的伟大工程，是引领伟大斗争、伟大事业，最终实现伟大梦想的根本保证。马克思主义政党夺取政权不容易，巩固政权更不容易。从中国共产党团结带领中国人民完成新民主主义革命、建立中华人民共和国、确立社会主义基本制度，到开创中国特色社会主义、中国特色社会主义进入新时代，世界社会主义运动 500 多年的历史进程跌宕起伏、波澜壮阔，深刻揭示了一个规律性的认识：马克思主义政党要实现自己的奋斗目标，必须把自身建设得更加坚强有力。通过领学，党员结合学习内容，发表学习感悟，交流分享。

通过学习和聆听，党员王宇新谈到，“党的历史是最生动、最有说服力的教科书。近代以后，无数仁人志士为实现民族复兴上下求索、奔走呐喊，但都没能让中国摆脱半殖民地半封建社会的命运。中国人民和中华民族之所以能够扭转近代以后的历史命运、取得今天的伟大成就，最根本的就是有中国共产党的坚强领导。实现中华民族伟大复兴，是全体中华儿女的共同心愿，也是全国各族人民的共同目标。”

富德生命人寿丹东中支成功举办“小手拉大手，文明一起走”客户节活动

接力第十六届客户节，富德生命人寿年度家恋主题活动，精彩继续，与您相约在秋季。富德生命人寿丹东中支根据总公司关于“富青春·恋万家”温情回馈季与“德暖意·寄安康”健康感恩季活动方案相关要求，在10月初，举办了“小手拉大手，文明一起走”户外健步走环保活动。

作为秋季活动的首站，富德生命人寿丹东中支成立专项工作小组，精心策划此次活动，为活动的顺利成功举办做出了充分的准备工作。此次活动区别于以往，邀约的客户是10组家庭，在健步走活动期间，10组家庭各自手持垃圾袋，沿途捡拾路边的垃圾，大家的行动不断赢得路边行人的赞许，为他们竖起大拇指。终点处，有工作人员等待着这10组家庭，为他们颁发了精美的礼品。家长们表示，能够和孩子共同参加这个活动很有意义，不仅锻炼了身体，同时让孩子们跟家长一起，为家乡城市做贡献，增加了主人翁意识，在孩子们的心中播下了文明的种子。

富德生命人寿丹东中支将继续拓宽思路，创新活动形式，通过线下活动，不断拉近与客户的距离，让更多客户对富德生命人寿的服务有更深入的了解，将2022年温情回馈季活动打造成“品牌影响力大、客户满意度高”的服务平台。用不变的热情为客户带来贴心的服务体验。

理赔服务

百年人寿快速理赔好服务获客户赞誉

今年62岁的S先生是丹东东港一名普普通通的农民，平时以务农为主要生计来源。经过代理人介绍投保百年人寿的重大疾病保险，保额12万元，附加医疗保险，保额100万。

S先生2021年11月初突然感觉下腹疼痛、排便次数增多，持续多日后症状不断加重，12月15日前往中国医科大学附属盛京医院住院治疗，确诊为结肠恶性肿瘤和胃恶性肿瘤。S先生入院后立即拨打了95542报案，丹东中支理赔人员立即响应，协助客户准备理赔材料。

S先生从入院到2022年8月，经历1次手术，6次化疗，总共花费10万余元。为了让客户尽快得到理赔，丹东中支运营人员积极主动沟通客户，克服种种困难，协助客户将资料整理齐全后，于2022年8月23日提交理赔申请，当天结案，第二天理赔款转账到S先生银行卡里。

S先生前前后后七次住院共花费10万余元，本次公司重疾赔付12万元，住院医疗赔付10万余元。理赔款帮助S先生解决了燃眉之急，给予他经济上的支撑。收到理赔款后S先生家属主动联系丹东中支理赔人员，家属在电话里的声音就有些哽咽，她表示：“没想到这么快这么顺利，S先生的患病给家庭带来了突如其来的打击，这些理赔款解决了大问题，感谢工作人员的认真负责，感谢公司的雪中送炭。”

百年人寿始终坚持“以客户为中心”的发展战略和服务理念，致力于为客户提供优质的产品和服务。希望通过我们的努力，以专业、贴心、及时的服务，为客户带去更舒心、舒适的服务体验。

保险就是我的守护神

客户L女士，年仅30岁的她对保险的意义有着深刻的理解，早年就在我司购买过健康无忧、多倍保、百万医疗等保险产品。风华正茂，梦想才刚刚启航。然而，疾病风险却在悄无声息的靠近。

2022年8月，客户刘女士近期一段时间的身体不适前往医院检查，发现妇科肿物。经确诊，刘女士患卵巢透明细胞癌。噩耗传来，刘女士也曾苦恼。然而，乐观的她却没有走向绝望。因为她知道，自己有着充足的保险

保障，根本不必为疾病治疗而发愁。

2022年9月，刘女士向我司提起理赔申请，经审核，符合重大疾病的赔付条件，提交次日就为刘女士支付理赔款，合计57万元。并为其报销医疗费用2万余元。刘女士说：“疾病没有将我压垮，是新华保险替我挡在疾病的面前，他就是我的守护神，让我觉得特别安心，我对治疗痊愈充满了信心。”

快理赔、优服务，新华践行理赔服务承诺，仅用2天时间，就为客户支付了高额的理赔款。充足的偿付能力是一切保障！充分彰显央企风范！

百年人寿以优质的服务赢得客户信赖

Y女士投保百年人寿的重大疾病保险，保额30万元。2022年10月8日因便血去做肠镜检查，经检查后确诊直肠癌。突如其来的疾病对于经济本不宽裕的Y女士家庭确是一个沉重的打击，癌症治疗费用是个难题。家人提醒Y女士：“你不是买过保险吗，问问如何理赔啊。”

从来没有接触过保险理赔的Y女士抱着试试看的态度当天就拨打95542报案，并联系了百年人寿丹东中支的运营人员，在获知理赔需要办理的手续之后，压在胸口窝上的一块大石头顿时轻了许多。第二天Y女士向公司提供了相关理赔材料。丹东中支工作人员在收到材料后，第一时间开展理赔处理工作。10月10日理赔款30万到账，同时豁免余下17年应缴保费共计13万余元。当Y女士接到运营人员的电话通知后非常意外，理赔手续这么简单这么迅速……Y女士连声道谢，她对百年人寿的理赔服务非常满意，运营人员也送上了温馨的祝福，希望Y女士及时治疗、早日康复。据了解，Y女士目前已联系上海一家医院开始了治疗。重疾理赔款的及时到账在一定程度上缓解了客户在治疗费用上的经济压力，有效地解决了客户一家的后顾之忧。

百年人寿始终坚持“悦客户以服务”的企业使命，以专业、快捷、高效、优质的服务不断赢得客户信赖。

数据透视

2022年1-9月丹东市财险市场运行情况分析

今年以来，全市财险公司在省协会和市银保监局的正确领导下，认真贯彻落实党中央经济工作会议精神，统筹疫情防控和经济社会发展，积极落实公司年度各项经营目标，主动担当作为，积极承担社会责任，全力做好保险服务工作，尽保险业所能助力各行各业复工复产，不断开拓进取，全力推动行业高质量发展，保证了行业各项工作有序推进，市场运行平稳健康，总体成效好于预期。

1-9月，全市共收取财险保费123829万元，增速17.21%，同比上升24.24个百分点，保费总量占全省4.62%，保费贡献度全省排名第九位。前三季度，共支付赔款54713万元，同比减少8403万元，综合赔付率63.62%，费用率27.75%，综合成本率91.37%，同比下降5.89个百分点。具体情况分析如下：

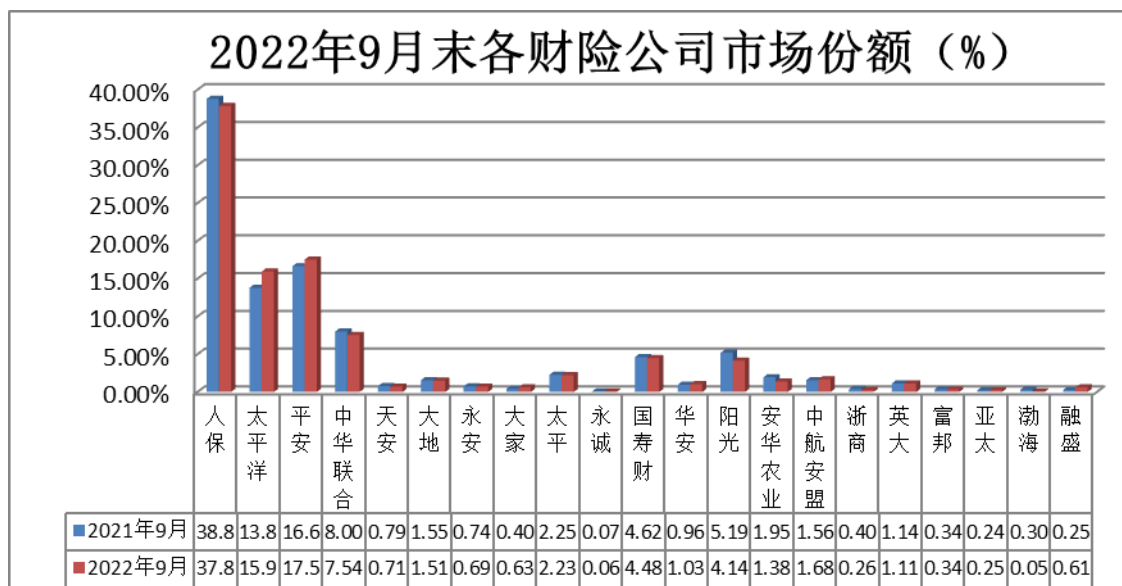
一、业务发展情况

（一）市场份额情况

从险种情况看，1-9月，全市车险累计实现保费71481万元，份额57.73%，同比上升0.96个百分点；农险保费17600万元，份额14.21%，同比上升0.89个百分点；商非保费34748万元，份额28.06%，同比下降1.86个百分点。

从各主体情况看，太平洋、平安、大家、华安、中航安盟、富邦、亚太、融盛等8家公司份额同比上升；人保、中华联合、国寿财、阳光、太平、天安、大地、永安、永城、安华农业、浙商、英大等12家公司份额同比下降。

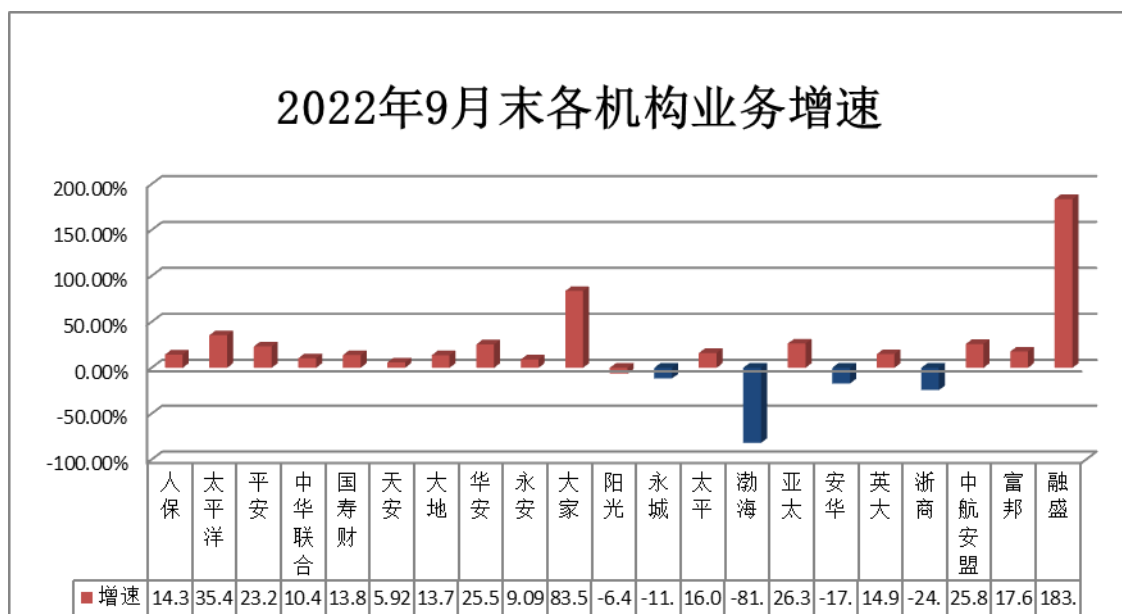
渤海公司上半年已完成在丹东地区撤销工作，累计收取保费58万元。



（二） 行业增速情况

9月末，丹东财险市场业务增速17.21%，同比上升24.24个百分点。

从各财险公司业务增速情况看：人保、太平洋、平安、中华联合、国寿财、太平、天安、大地、华安、永安、大家、亚太、英大、富邦、中航安盟、融盛16家公司保费实现正增长；阳光、永城、安华农业、浙商等4家公司业务负增长。



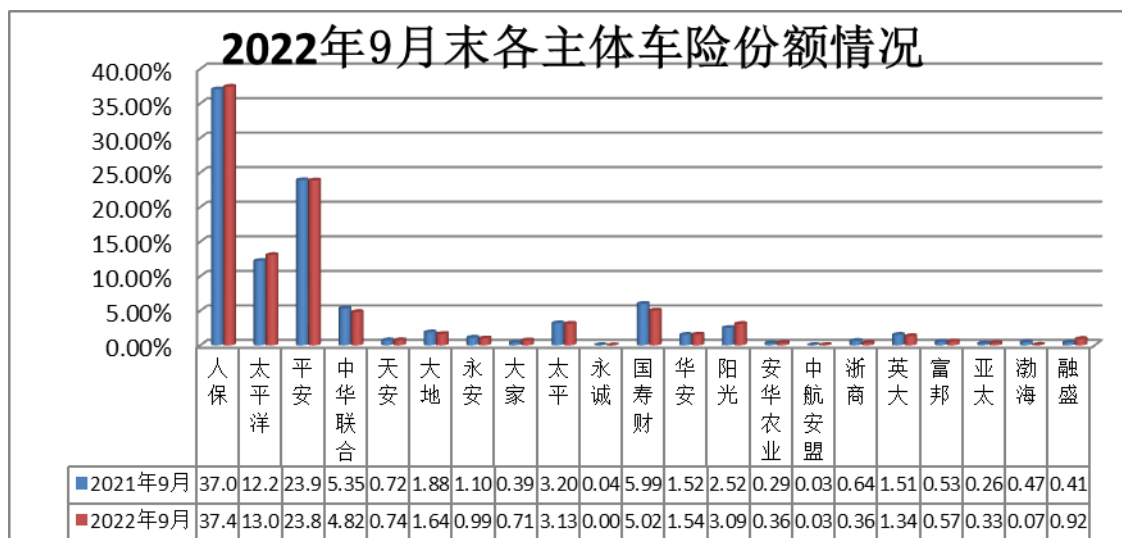
（三） 车险市场情况分析

1、车险份额情况

1-9月，全市共收取车险保费71481万元，占丹东财险市场份额57.73%，同比上升0.96个百分点，车险保费占全省车险市场的4.69%，同比上升0.55个百分点。

从主体情况看，人保、太平洋、天安、大家、华安、阳光、安华农业、富邦、亚太、融盛等10家公司车险份额同比提升；平安、中华联合、国寿财、大地、永安、永城、太平、中航安盟、浙商、英大等10家公司车险份额同比下降。

车险市场份额前三位的分别为：人保37.41%、平安23.86%、太平洋13.06%。

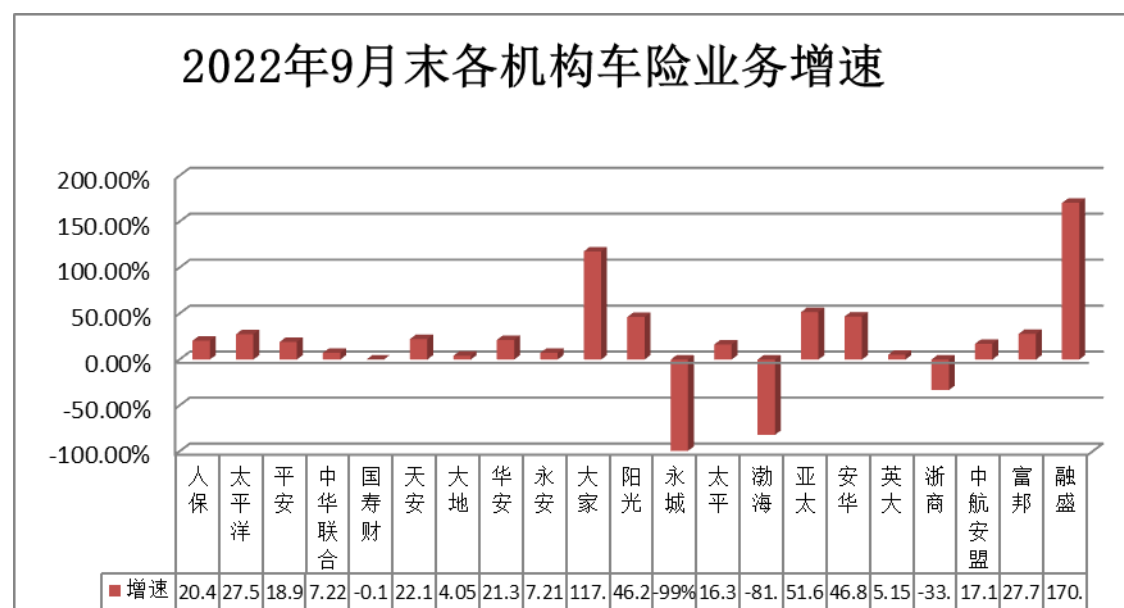


2、车险增速情况

9月末，丹东行业车险业务增速19.2，同比上升34.61个百分点。人保、太平洋、平安、中华联合、天安、

大地、华安、永安、大家、阳光、太平、亚太、安华农业、英大、中航安盟、富邦、融盛等 17 家公司车险正增长，国寿财、永城、浙商 3 家公司车险业务负增长，其中：

永城公司自上年 5 月起一直停办车险业务，渤海公司今年上半年撤销。



5、县域车险情况

1-9 月，县域车险累计实现保费收入 37273 万元，同比增加 6657 万元，增速 21.74%，同比上升 37.36 个百分点。县域车险保费份额 54.68%，同比上升 1.04 个百分点。其中：

东港：车险保费 20164 万元，占当地财险市场的 57.53%，同比上升 0.07 个百分点；东港车险增速 19.18%，同比上升 33.5 个百分点。

凤城：车险保费 9876 万元，占当地财险市场的 54.53%，同比上升 3.72 个百分点；凤城车险增速 29.62%，同比上升 50.47 个百分点；

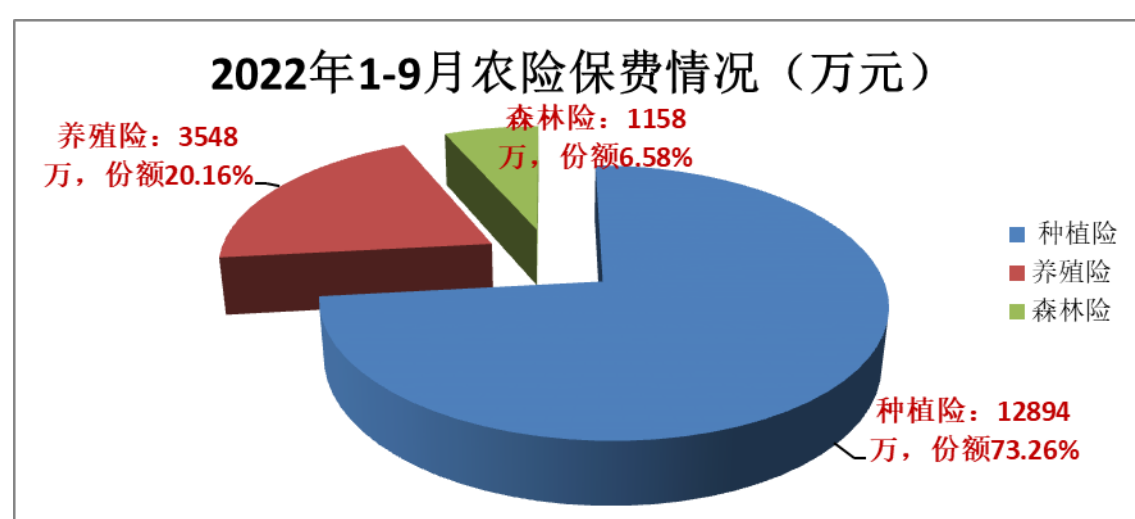
宽甸：车险保费 7232 万元，占当地财险市场的 48.2%，同比上升 0.11 个百分点；宽甸车险增速 19%，同比上升 31.05 个百分点。

截止 9 月末，三个县域车险保费份额、增速均实现同比提升。

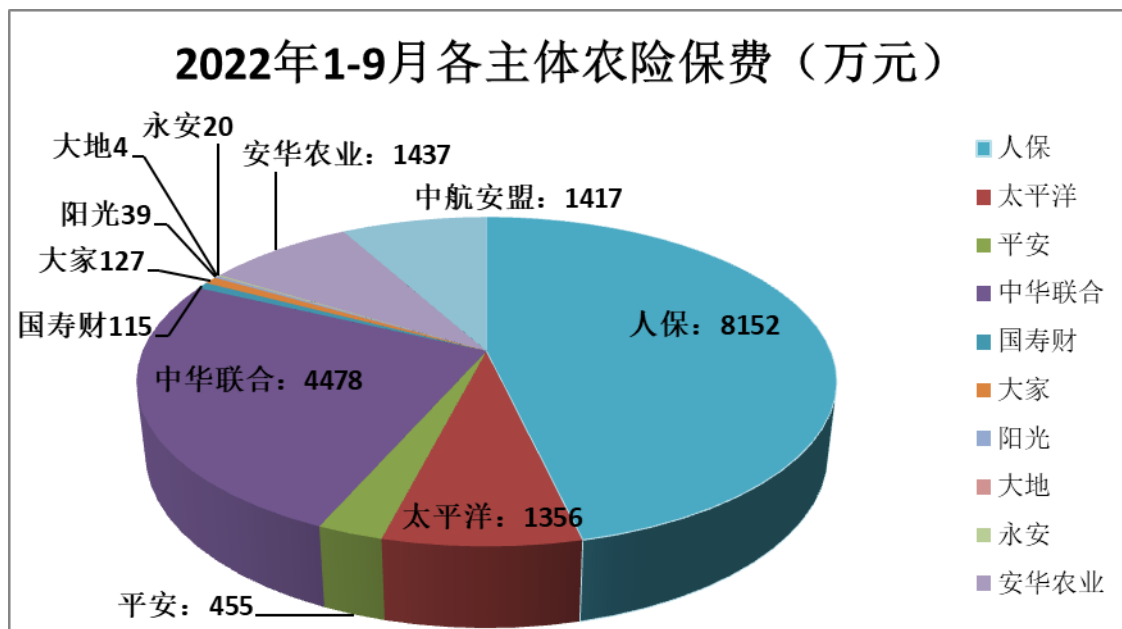
（四）农险市场情况

1-9 月，全市累计实现农险保费 17600 万元，同比增加 3527 万，增速 25.06%，同比上升 43.1 个百分点；农险市场份额 14.21%，同比提升 0.89 个百分点。

从险种情况看：**种植险**保费 12894 万元，增速 21.96%，占农险份额 73.26%；**养殖险**保费 3548 万元，增速 37.59%，占农险份额 20.16%；**森林险**保费 1158 万，增速 25.6%，占农险份额 6.58%。



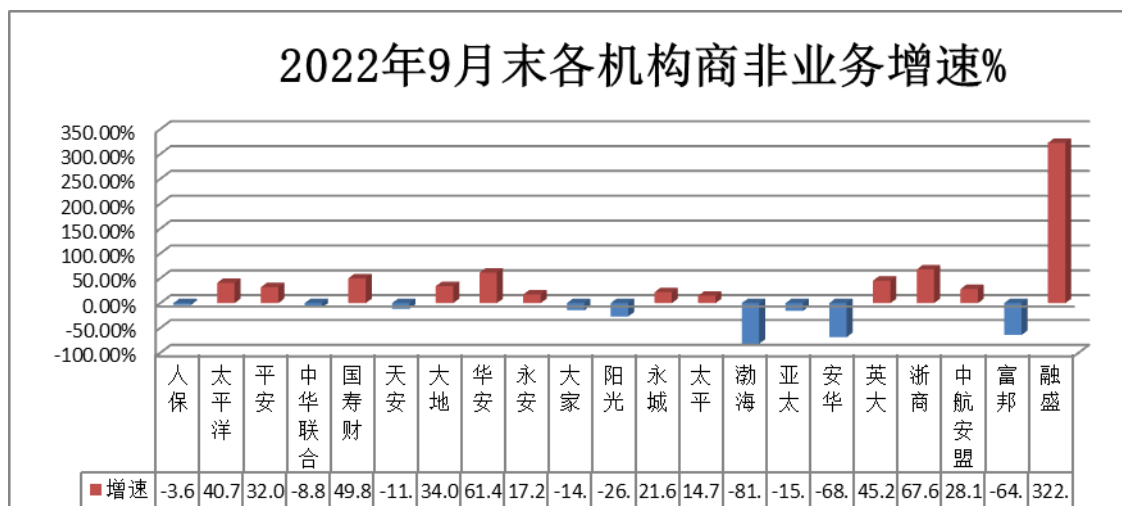
从主体情况看：1-9 月，承办农险业务的有 11 家公司，分别是：人保、太平洋、平安、中华联合、国寿财、阳光、大地、永安、大家、安华农业、中航安盟。其中：**人保**（保费 8152 万，份额 46.32%）、**太平洋**（保费 1356 万，份额 7.71%）、**平安**（保费 455 万，份额 2.58%）**中华联合**（保费 4478 万，份额 25.44%）、**国寿财**（保费 115 万，份额 0.65%）、**阳光**（保费 39 万，份额 0.22%）、**大地**（保费 4 万，份额 0.03%）**永安**（保费 20 万，份额 0.11%）、**大家**（保费 127 万，份额 0.72%）、**安华农业**（保费 1437 万，份额 8.17%）、**中航安盟**（保费 1417 万元，份额 8.05%）。



（五）商业非车险市场情况

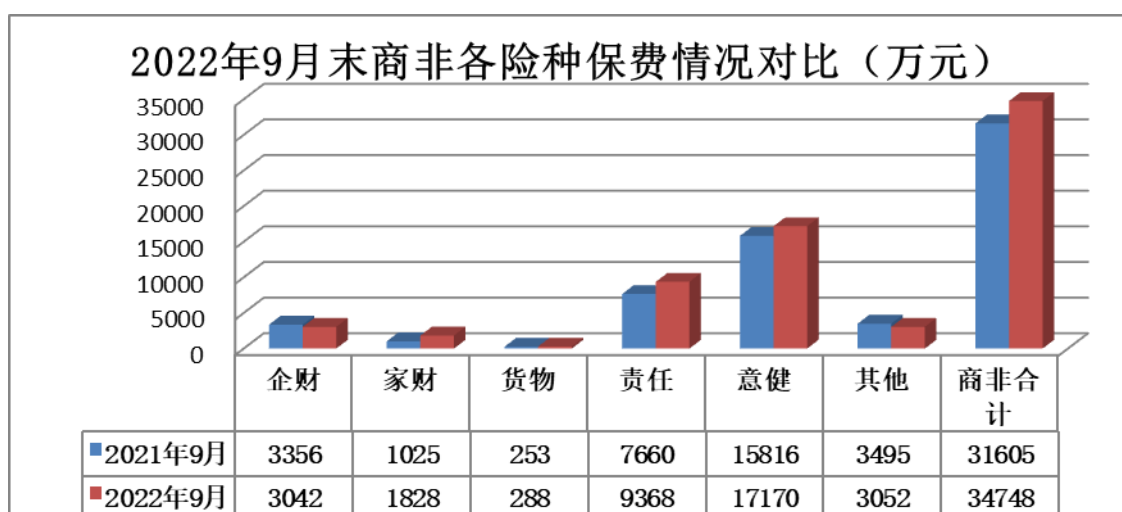
1-9月，全市累计收取商业非车险保费收入 34748 万元，同比增加 3143 万元，增速 9.94%，同比下降 13.69 个百分点；商非市场份额 28.06%，同比下降 1.86 个百分点。

从主体情况看：太平洋、平安、国寿财、大地、华安、永安、永城、太平、英大、浙商、中航安盟、融盛等 12 家机构商非业务实现正增长，人保、中华联合、阳光、天安、大家、亚太、安华农业、富邦 8 家机构商非业务负增长。



从商非险种情况看：截止 9 月末，家财、货运、责任、意健险实现保费正增长，企财险和其他险保费同比减少。

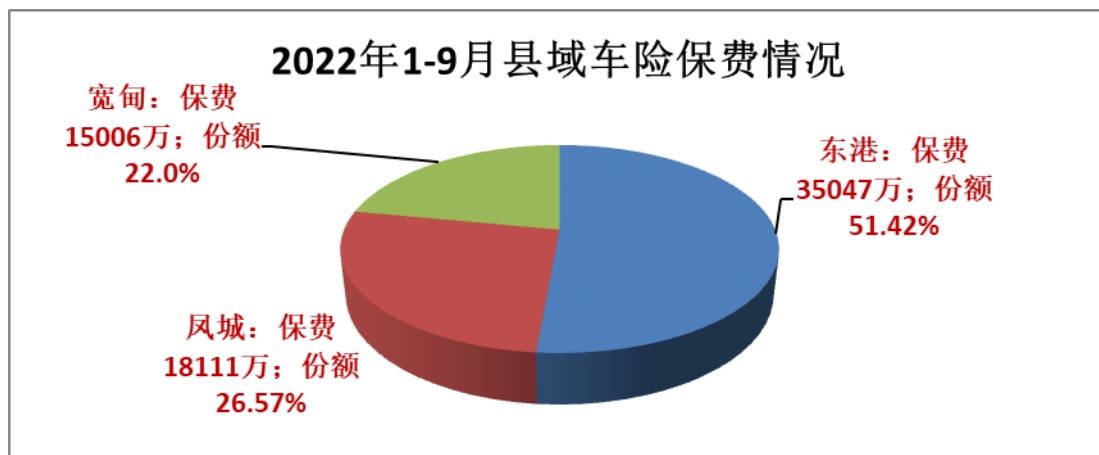
其他险中，船舶险、工程险保费同比增加，信用保证险保费同比增减少。



（六）县域市场情况

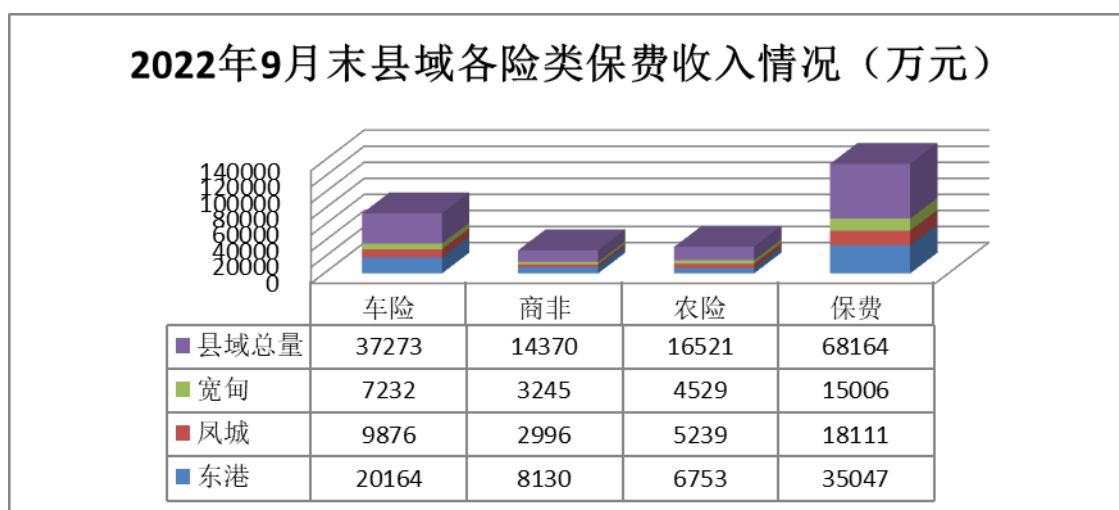
从县域保费分布情况看：1-9月，丹东县域保费 68164 万元，同比增加 11088 万元，增速 19.43%，县域保费占地区总保费的 55.05%，同比上升 1.02 个百分点。其中：**东港地区**保费 35047 万元，同比增加 5604 万元，增速 19.03%，同比上升 30.77 个百分点，东港地区保费占县域总保费的 51.42%，同比下降 0.17 个百分点；**凤城地区**保费 18111 万元，同比增加 3117 万，增速 20.79%，同比上升 30.17 个百分点，凤城地区保费占县域总保费的 26.57%，同比上升 0.3 个百分点；**宽甸地区**保费 15006 万，同比增加 2368 万，增速 18.73%，同比上升 12.23 个百分点，宽甸县保费占县域总保费的 22.01%，同比下降 0.13 百分点。

9 月末，东港、凤城、宽甸增速均同比提升，其中：凤城份额同比提升，东港、宽甸份额同比下降。



从县域险种情况看：县域车险保费 37273 万元，同比增加 6657 万，增速 21.74%，县域车险份额 54.68%，同比上升 1.04 个百分点；县域商非保费 14370 万元，同比增加 1098 万元，增速 8.27%，县域商非份额 21.08%，同比下降 2.17 个百分点；县域农险保费 16521 万元，同比增加 3334 万元，增速 25.28%，县域农险份额 24.24%，同比上升 1.13 个百分点。

县域车险、农险保费份额同比提升，商非业务份额同比下降。



二、经营成本情况分析

（一）赔付成本

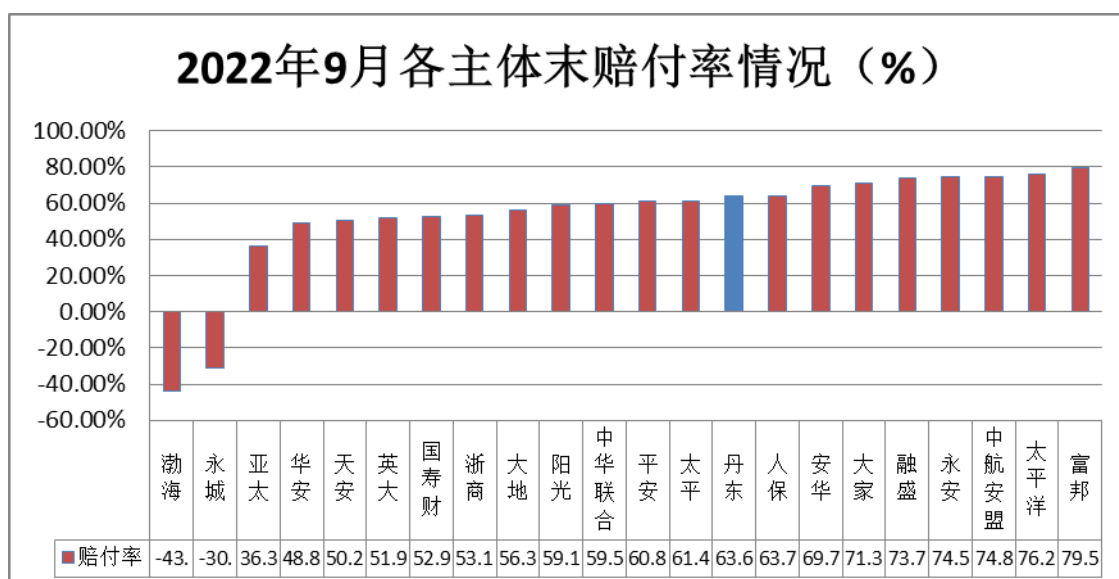
1、整体赔付情况

从整体赔付情况看，截止 9 月末，丹东财险市场累计已决案件 86290 件，累计赔款支出 54713 万元，同比减少 8403 万，已决赔款降幅 13.31%。

2、赔付率情况

9 月末，财险市场综合赔付率 63.62%，同比下降 4.19 个百分点，赔付率优于省均 6.46 个百分点。

从主体情况看，平安、中华联合、国寿财、阳光、太平、永城、亚太、华安、天安、英大、浙商、大地 12 家公司综合赔付率低于全市平均水平，人保、太平洋、安华农业、大家、融盛、永安、中航安盟、富邦等 8 家公司综合赔付率高于全市平均水平。



3、车险赔付情况

从车险赔付情况看，截止 9 月末，车险已决赔案 47051 件，车险已决赔款 34686 万元，同比减少 4585 万元。

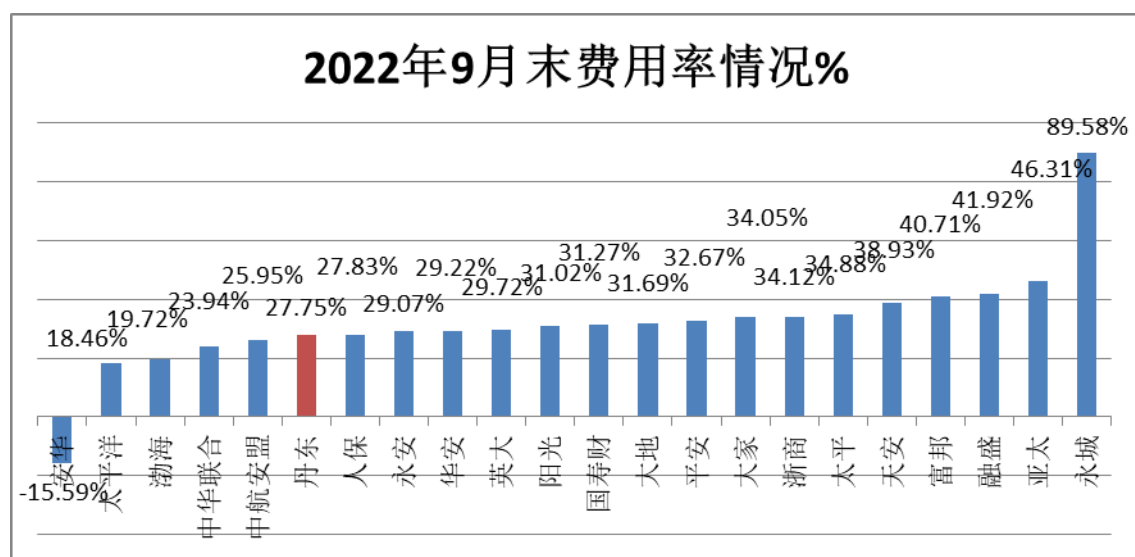
车险综合赔付率 62.7%，同比下降 3.02 个百分点，优于省均 2.15 个百分点。其中：交强险赔付率 82.31%，同比上升 2.27 个百分点；商业险赔付率 53.98%，同比下降 7.47 个百分点。

（二）费用情况分析

1、**综合费用率：**9 月末，丹东地区财险市场综合费用率 27.75%，同比下降 1.7 个百分点，费用率低于省均 0.7 个百分点，综合费用率全省又高到底排名第三位。其中：车险综合费用率 29.63%，同比下降 1.74 个百分点，高于省均 0.1 个百分点。

从主体费用情况看，太平洋、中华联合、安华农业、中航安盟 4 家公司综合费用率低于全市平均水平。人保、平安、国寿财、阳光、永安、华安、英大、大地、大家、浙商、天安富邦、融盛、亚太、永城等 16 家公司综合费用率高于全市平均水平。

请综合费用率高于市均的公司加强费用管控，合理降低费用成本，确保年末车险降费目标顺利达成。



2、**手续费率：**9 月末，行业整体手续费率 10.86%，同比下降 1.02 个百分点。商业车险手续费率 13.37%，同比下降 3.17 个百分点，交强险手续费率 3.26%，非车险手续费率 11.89%。

3、**活跃费用：**1-9 月，丹东地区财险市场活跃费用投入总量 9860 万元（13 项活跃费用指标），同比增加 90 万元。其中：

活跃费用额增长率：0.92%，优于保费收入增长率（17.21%）16.29 个百分点，活跃费用增长率与保费收入增长率偏离度-16.29%。

活跃费用率：7.96%，同比下降 1.29 个百分点，较近三年平均水平低 2.98 个百分点，活跃费用率与近三年同期平均值偏离度-2.98%。

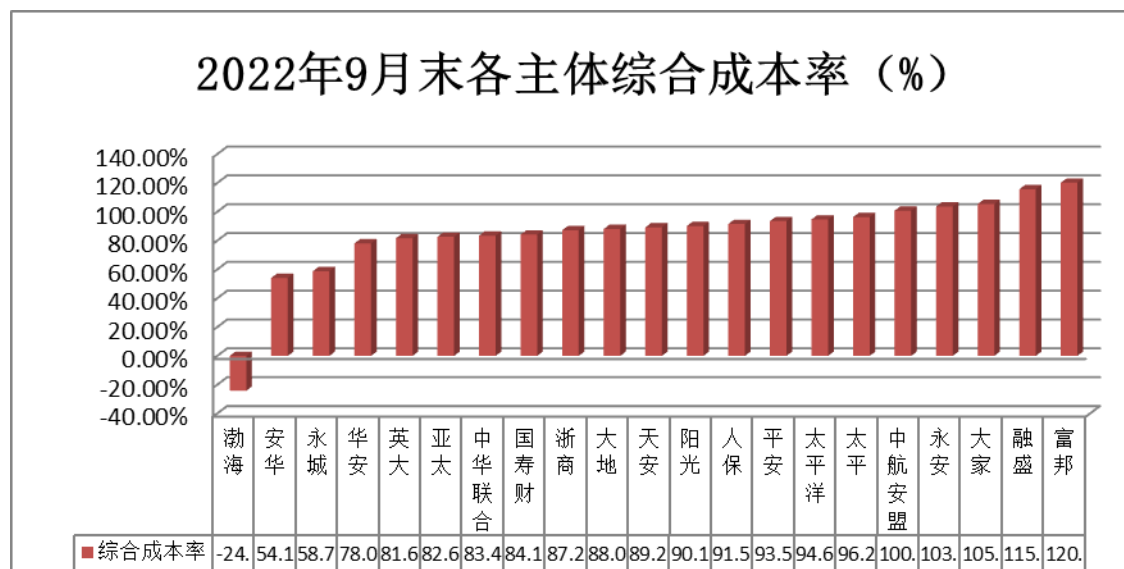
三、盈利情况分析

9 月末，丹东地区财险市场综合成本率 91.37%，同比下降 5.89 个百分点，丹东地区综合成本率优于省均（98.53%）7.16 个百分点。其中：

赔付率 63.62%，同比下降 4.19 个百分点；费用率 27.75%，同比下降 1.7 个百分点。

（一）主体盈利情况

全市 20 家财险机构中，人保、太平洋、平安、中华联合、国寿财、阳光、太平、安华农业、永城、华安、英大、亚太、浙商、大地、天安等 15 家机构实现承保盈利；中航安盟、永安、大家、富邦、融盛等 5 家机构综合成本率超百。



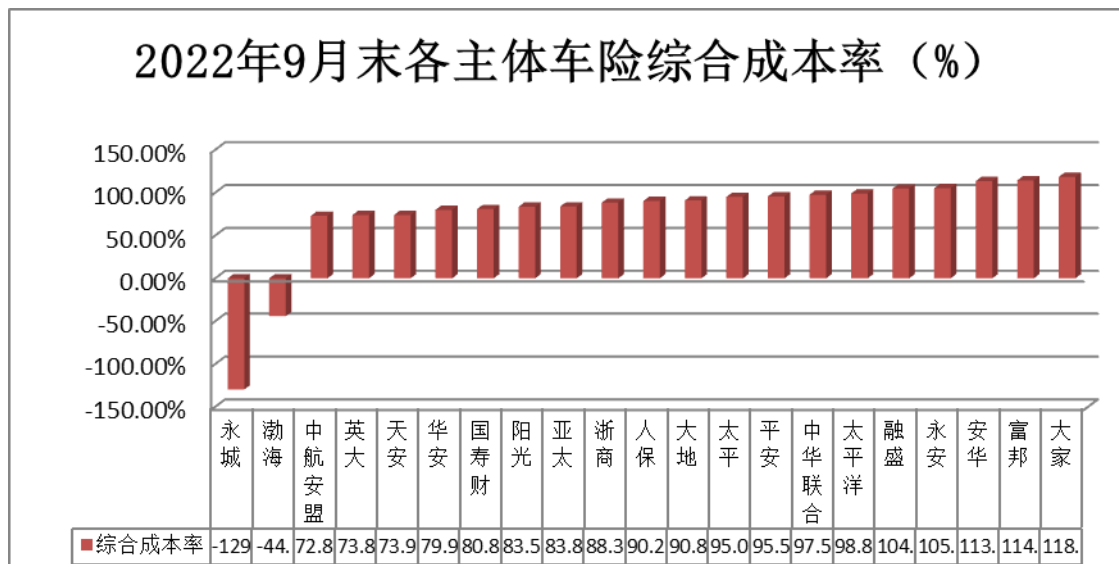
(二) 车险盈利情况

9月末，丹东地区车险市场综合成本率 92.33%，同比下降 4.76 个百分点，低于省均 2.04 个百分点。其中：车险赔付率 62.7%，同比下降 3.02 个百分点；费用率 29.63%，同比下降 1.74 个百分点。其中：

商业车险：赔付率 53.98%，同比下降 7.47 个百分点，费用率 32.32%，同比下降 1.64 个百分点，综合成本率 86.3%，同比下降 9.11 个百分点。

交强险：赔付率 82.31%，同比上升 2.27 个百分点，费用率 23.64%，同比下降 0.18 个百分点，综合成本率 105.95%，同比上升 2.09 个百分点。

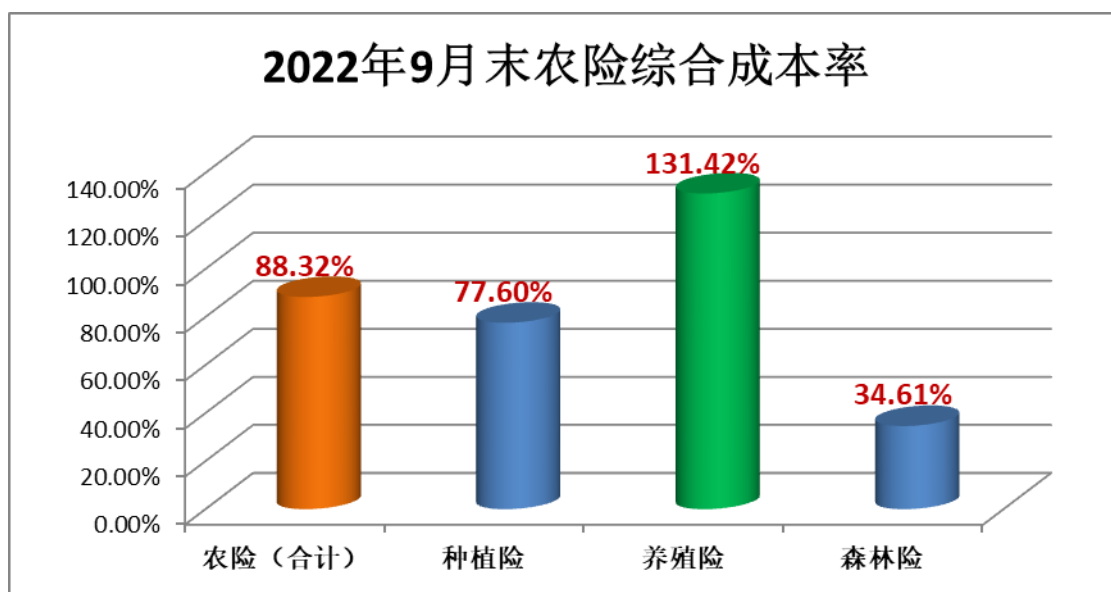
从主体情况看，人保、太平洋、平安、中华联合、国寿财、阳光、太平、永城、华安、浙商、天安、中航安盟、英大、亚太、大地等 15 家机构车险实现承保盈利；融盛、永安、安华农业、富邦、大家 5 家公司车险综合成本率超百。



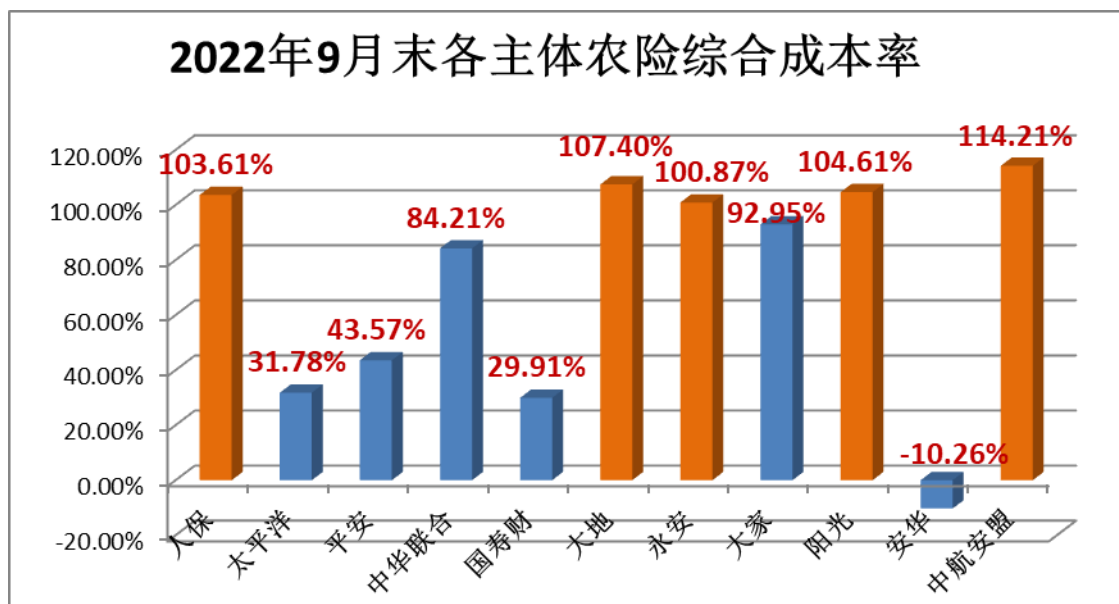
(三) 农险盈利情况

9月末，丹东财险市场农险综合成本率 88.32%，同比上升 17.55 个百分点。

从险种情况看：种植险、森林险承保盈利，养殖险综合成本率超百，经营亏损。



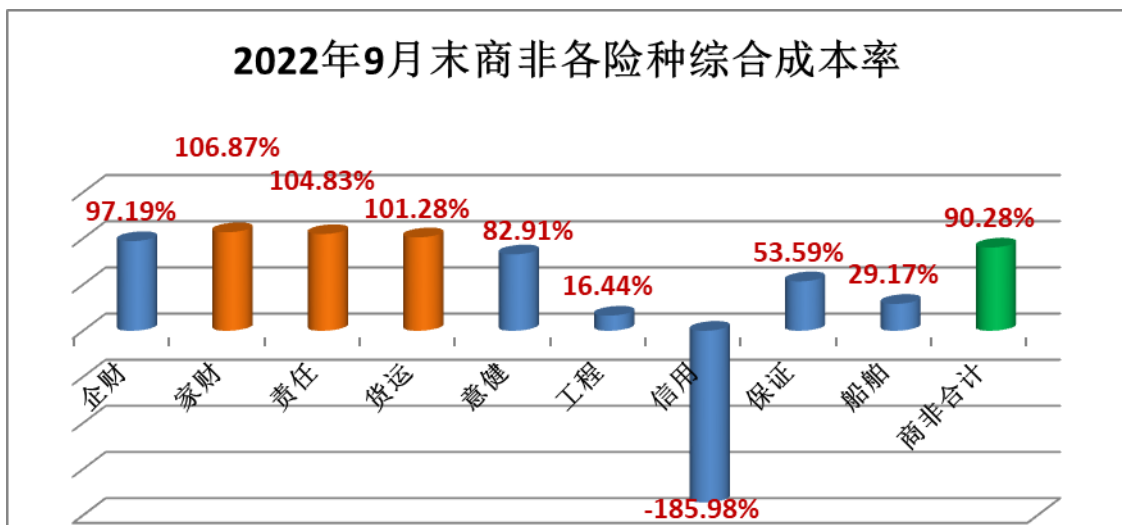
从主体情况看：经营农险业务的 11 家公司中：太平洋、平安、中华联合、国寿财、大家、安华农业 6 家公司农险盈利，人保、大地、永安、阳光、中航安盟 5 家公司农险综合成本率超百。



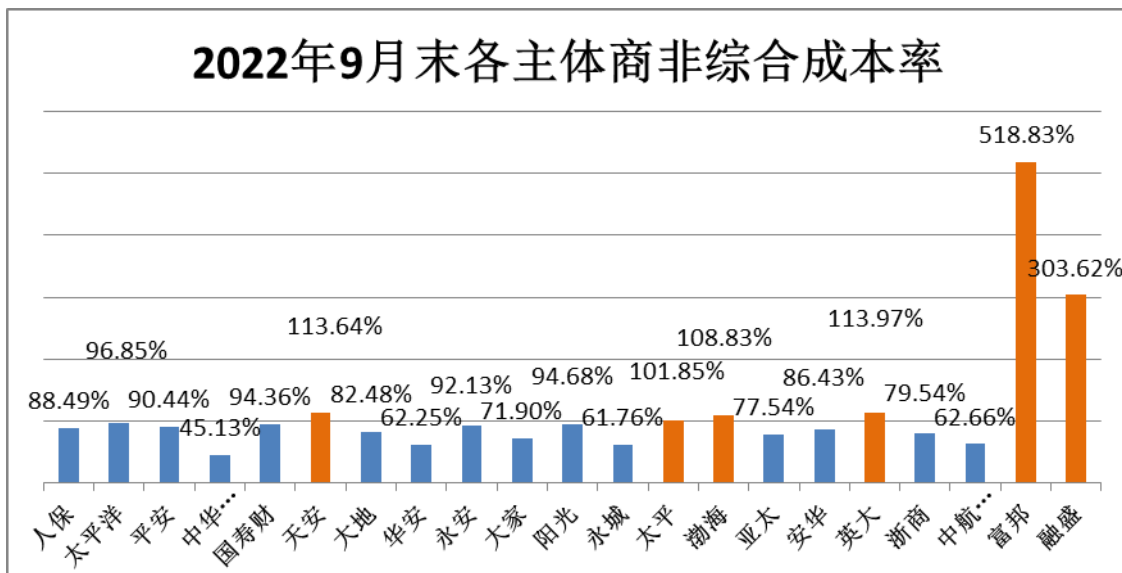
（四）商业非车险盈利情况

9月末，丹东行业商业非车险业务综合成本率 90.28%，同比下降 11.66 个百分点。

从险种情况看，企财、意健、工程、信用、保证、船舶险实现承保盈利。家财、责任、货运综合成本率超百。



从各主体商业非车险业务情况看，全市 20 家财险公司中：人保、太平洋、平安、中华联合、国寿财、阳光、大地、华安、永安、永城、大家、亚太、浙商、安华农业、中航安盟等 15 家公司商非实现承保盈利；天安、太平、英大、富邦、融盛等 5 家公司商业非车险综合成本率超百。



四、市场综述

（一）市场总体运行平稳。

全市累计实现保费收入 123829 万元，增速 17.21%，同比提升 24.24 个百分点，车险、农险、商非三大板块业务均实现正增长，市场总体运行平稳，成效好于预期。

（二）车险保费收入回暖。

1-9 月，全市收取车险保费 71481 万元，同比增加 11515 万元，增速 19.2%，同比提升 34.61 个百分点，车险保费回暖，增速大幅提升，符合改革预期。

（三）服务三农成效显著

1-9 月，全市共收取农险保费 17600 万，增速 25.06%。份额 14.21%，同比提升 0.89 个百分点。家禽、食用菌、价格保险等拉动农险份额提升，实现了农业保险增品扩面。

（四）盈利能力持续提升

9 月末，行业综合成本率 91.37%，同比下降 5.89 个百分点，优于省均 7.16 个百分点，且车险、农险、商非三大板块均实现承保盈利。

（五）车险自律步入常态化。

新一轮车险自律工作有序推进，车险市场运行平稳，市场秩序明显好转，市场乱象得到有效遏制。

（六）市场集中度稳步提升。

人保、太平洋、平安、中华联合四大主体保费收入合计 34154 万元，占全市财险市场份额 78.83%，呈逐年上升态势，市场集中度稳步提升。

五、经营建议

（一）坚定不移的做好车险自律。

坚定自律信心，大公司发挥行业定盘星、领头雁的带头作用；中公司及时刹车、控制节奏，加强自我管控，

小公司树立大局意识，持续跟进。坚持车险自律常态化，推动车险业务高质量发展。

(二) 扎实做好车险费用管控。

理性竞争，降低车险费用投放，做好自我约束，严格按照监管要求和行业达成的共识做好费用管控，确保 2022 年降费目标顺利实现。

(三) 坚持依法合规经营

提高合规经营意识，完善合规管理制度，打造合规管理长效机制，增强识别、评估、防范、管控合规风险的能力，守住合规底线不动摇，促进公司全面合规经营。

(四) 注重防范行业风险

加强风控管理，优化经营成本，提升车险风险定价能力及精细化管理水平，形成促稳合力，推动行业持续健康稳定增长，有效防范和化解经营风险。

2022 年 1-9 月丹东市人身险市场运行情况分析

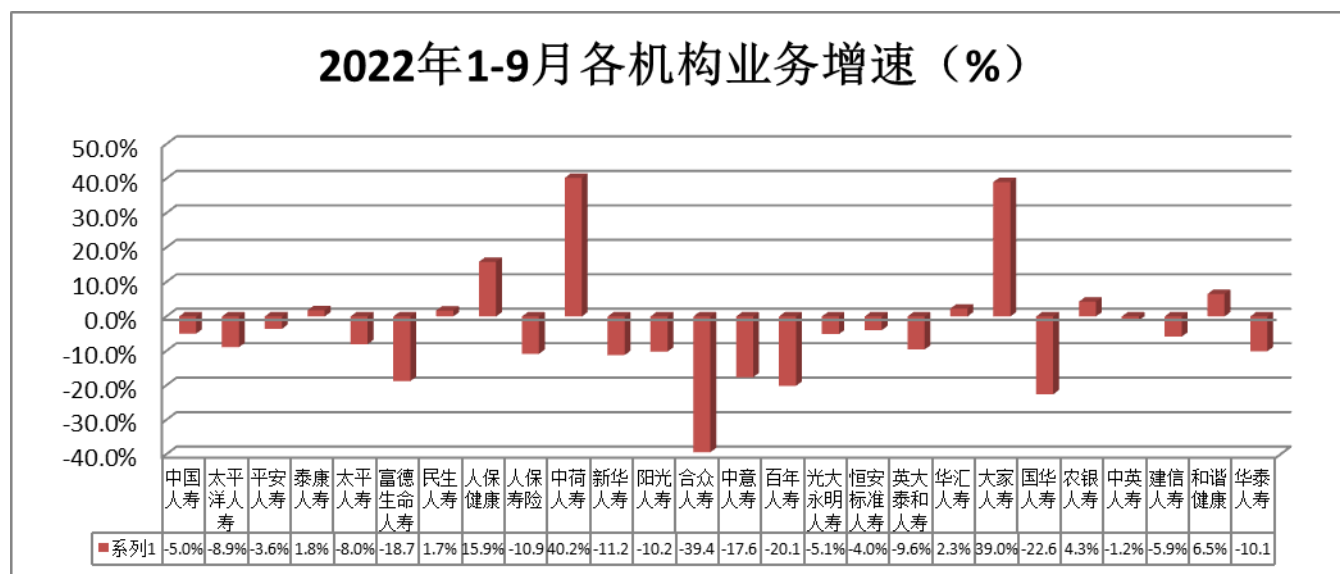
2022 年，随着奥密克戎变异毒株流行，我国新冠疫情呈现出多点、频发态势，尤其是 4 月 24 日丹东突发疫情，给以旅游、边贸占市场主体地位的丹东经济带来了巨大影响，经济发展面临着十分严峻的考验，我市人身保险业在市银保监局的正确领导下，在全体会员公司的共同努力下，积极克服新冠疫情对行业的影响，始终坚持以客户为中心的经营理念，各项业务指标好于预期。1-9 月，我市人身险机构累计实现保费收入 310,792 万元，同比下降 3.71%，高于全省平均增长速度 2.56 个百分点，占全省保费收入规模 5.72%。2022 年 1-9 月完成新单保费 100,094 万元，占总保费规模 32.21%，同比下降 7.13%；续期保费收入 210,699 万元，占总保费规模 67.79%，同比下降 1.99%。赔（给）付支出 74,847 件，赔（给）付支出金额 67,407 万元，同比下降 6.59%。

一、具体情况分析

(一) 业务增速

1. 保费总额

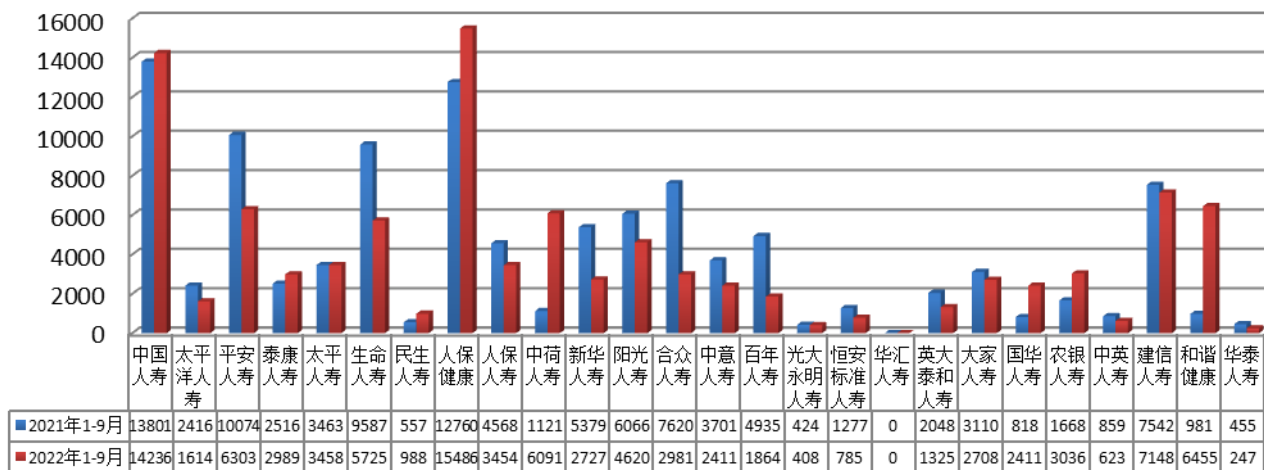
截至 9 月 30 日，全市 26 家人身险机构 8 家机构保持正增长，增长超过 30%的有 2 家（和谐健康无可比性），其中：中荷人寿 40.21%、大家人寿 39%；18 家机构业务出现下滑。个险保费下滑是我市人身险总保费负增长的主要因素，个险渠道保费收入 209,255 万元，同比减少 9,426 万元，同比下降 4.31%。



其中：新单保费

截至 9 月 30 日，丹东地区新单保费收入为 100,094 万元，同比下降 7.1%，丹东地区 26 家机构中 8 家机构实现正增长（和谐健康无可比性），其中：中荷人寿、国华人寿、农银人寿的增速居前 3 位，同比分别增长 443.35%、194.74%和 82.01%；17 家机构出现下滑。

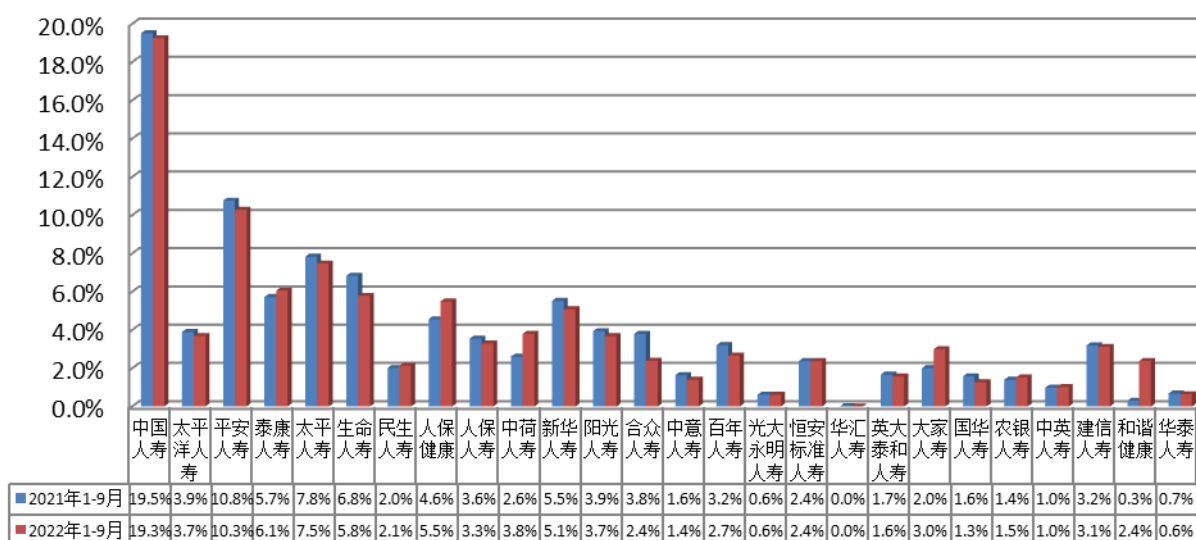
2022年1-9月各机构新单保费情况（万元）



(二) 市场份额

截至9月30日，各机构市场份额最高的为19.25%，最低为0。与去年同期相比，8家机构市场份额上升，份额上升最快的为和谐健康，同比上升2.1个百分点；13家机构市场份额下降，市场份额下降最快的为合众人寿，同比下降1.4个百分点，5家机构市场份额持平。

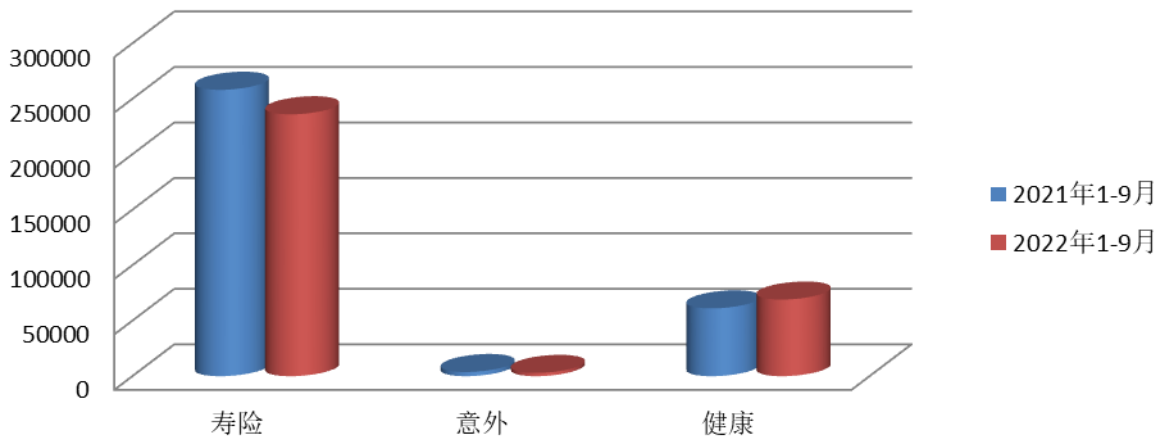
2022年1-9月各机构市场份额（%）



(三) 险种结构

截至9月30日，全地区寿险保费收入236,077万元，占总保费规模75.96%，同比下降8.55%；意外险保费收入2,790万元，占总保费规模0.9%，同比下降20.91%；健康险保费收入69,084万元，占总保费规模22.23%，同比增长13.04%。

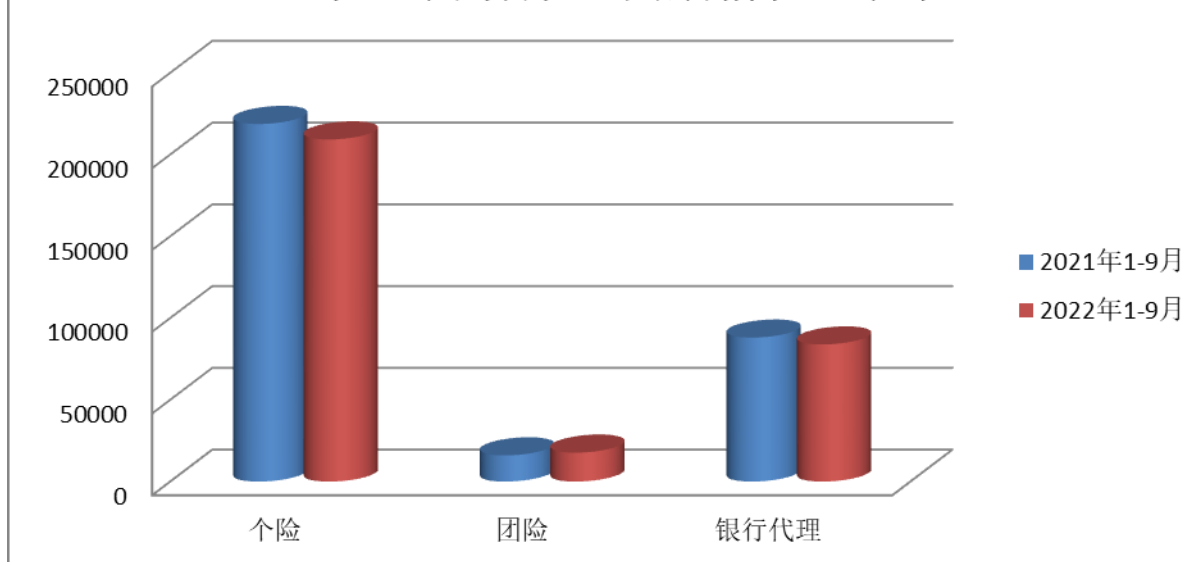
2022年1-9月各险种同期情况（万元）



(四) 渠道分析

截至9月30日，全地区团险渠道呈增长态势，个险、银代渠道出现下滑，其中：个险渠道保费收入209,255万元，同比减少9,426万元，同比下降4.31%；团险渠道保费收入17,695万元，同比增长1,680万元，同比增长10.49%；银代渠道保费收入83,841万元，其中：新单保费收入44,129万元，续期保费收入39,715万元，银代渠道同比下降4.79%。

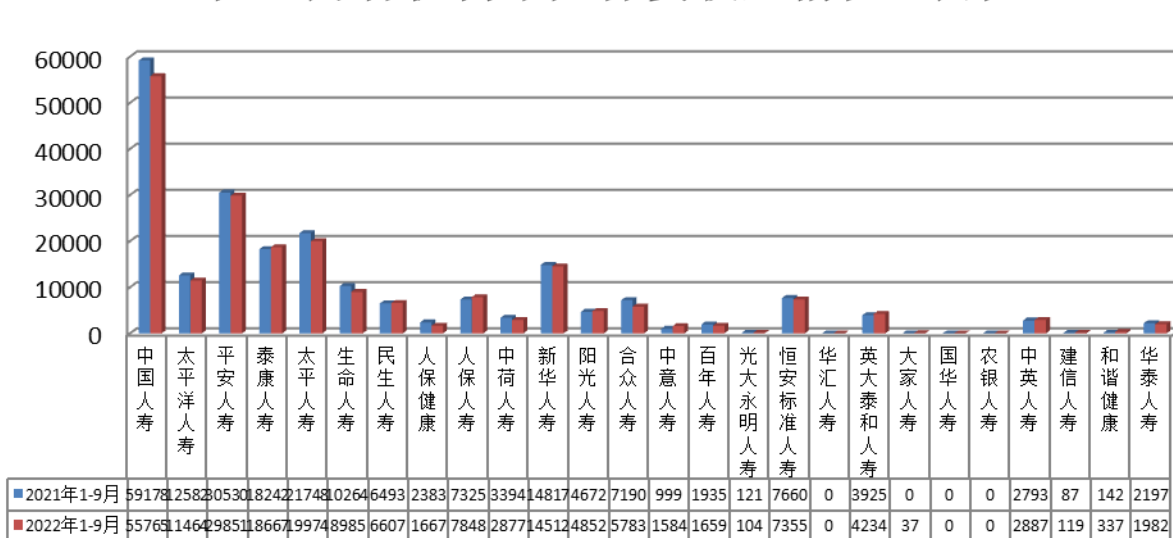
2022年1-9月各渠道同期情况（万元）



1. 个险保费

截至9月30日，丹东地区个险总保费收入209,255万元，同比下降4.31%，丹东地区26家机构中有数据可比的7家实现正增长，其中：和谐健康、中意人寿、建信人寿的增速居前3位，同比分别增长137.32%、58.56%和36.78%；15家机构出现下滑。

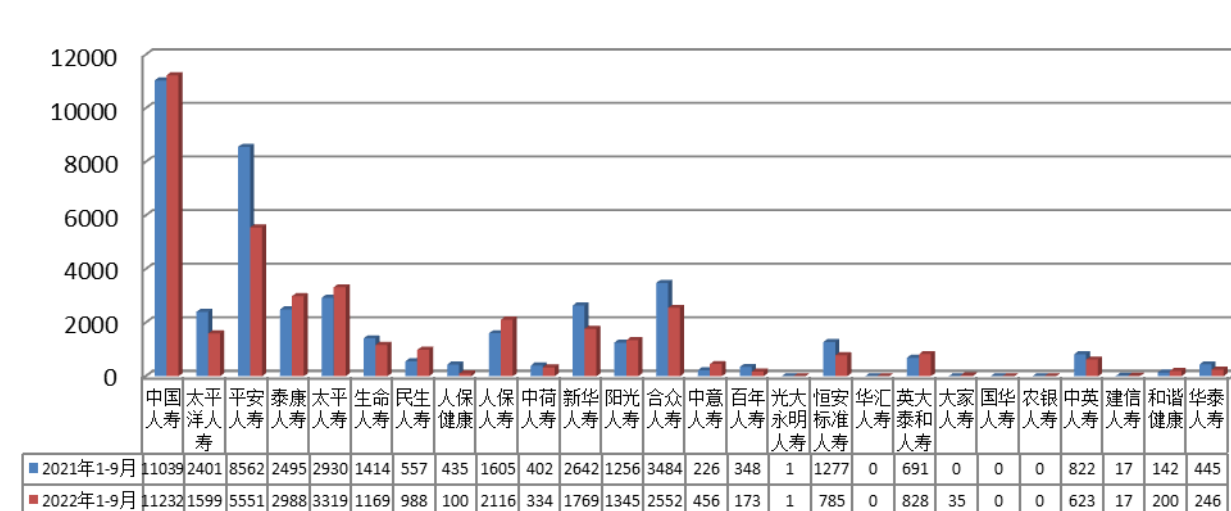
2022年1-9月各机构个险保费收入情况（万元）



其中：个险新单保费

截至9月30日，丹东地区个险新单保费收入38,426万元，同比下降11.03%，全市26家机构中有数据可比的8家机构实现正增长，其中：中意人寿、民生人寿、和谐健康的增速居前3位，同比分别增长101.71%、177.38%和40.85%；15家机构出现下滑。

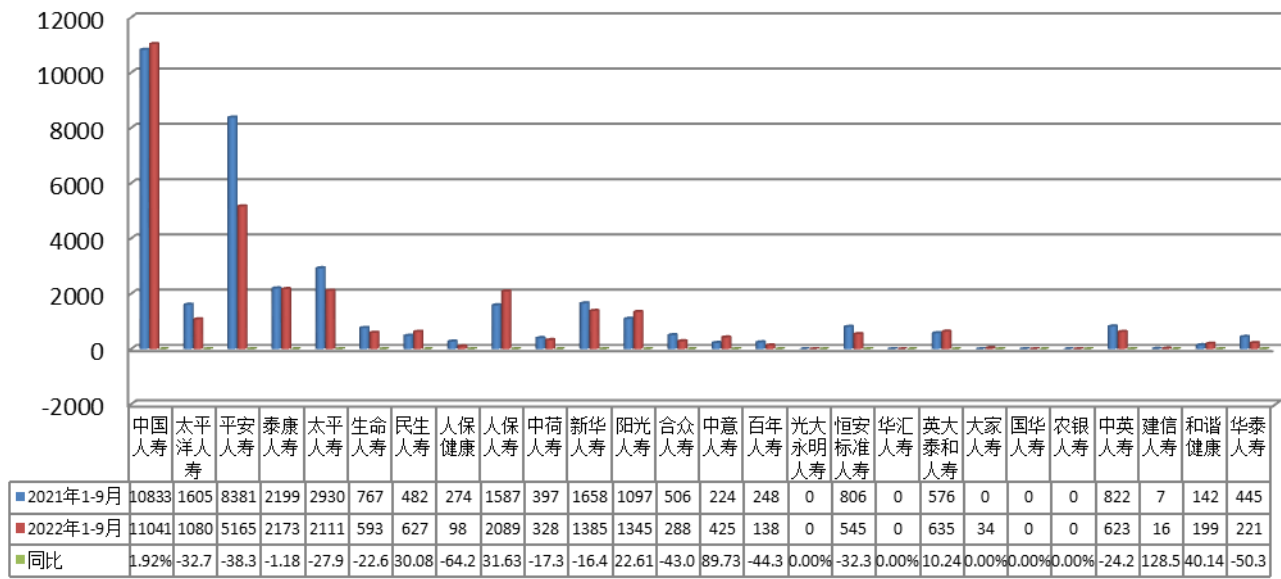
2022年1-9月各机构个险新单保费收入情况（万元）



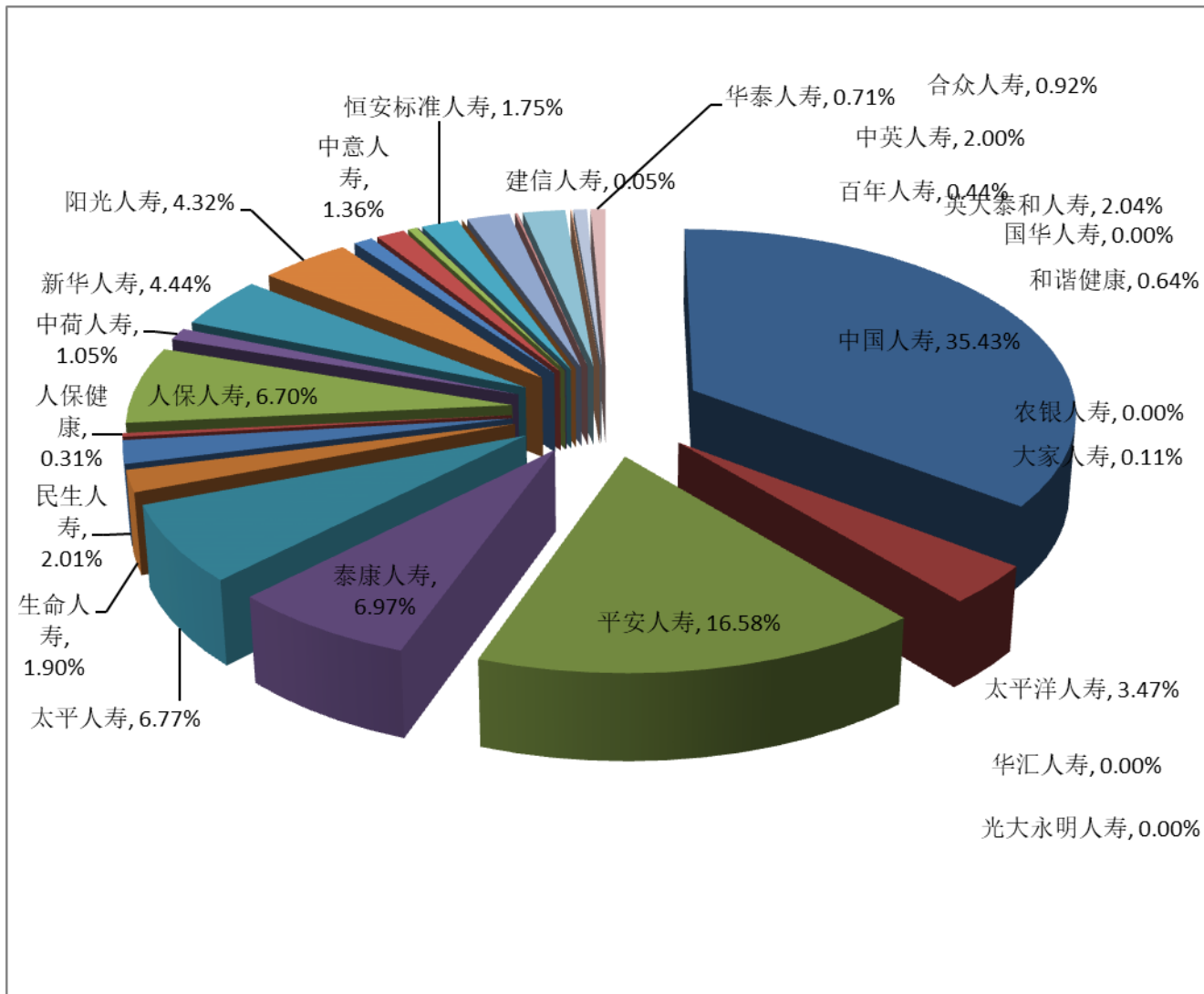
其中：个险首年期缴保费

截至9月30日，丹东地区个险首年期缴保费收入31,159万元，同比下降13.41%，全市26家机构中有数据可比的8家实现正增长，其中：建信人寿、中意人寿、和谐健康的增速居前3位，同比分别增长128.57%、89.732%和40.14%；16家机构出现下滑。

2022年1-9月各公司个险寿险首年期缴同比情况（万元）

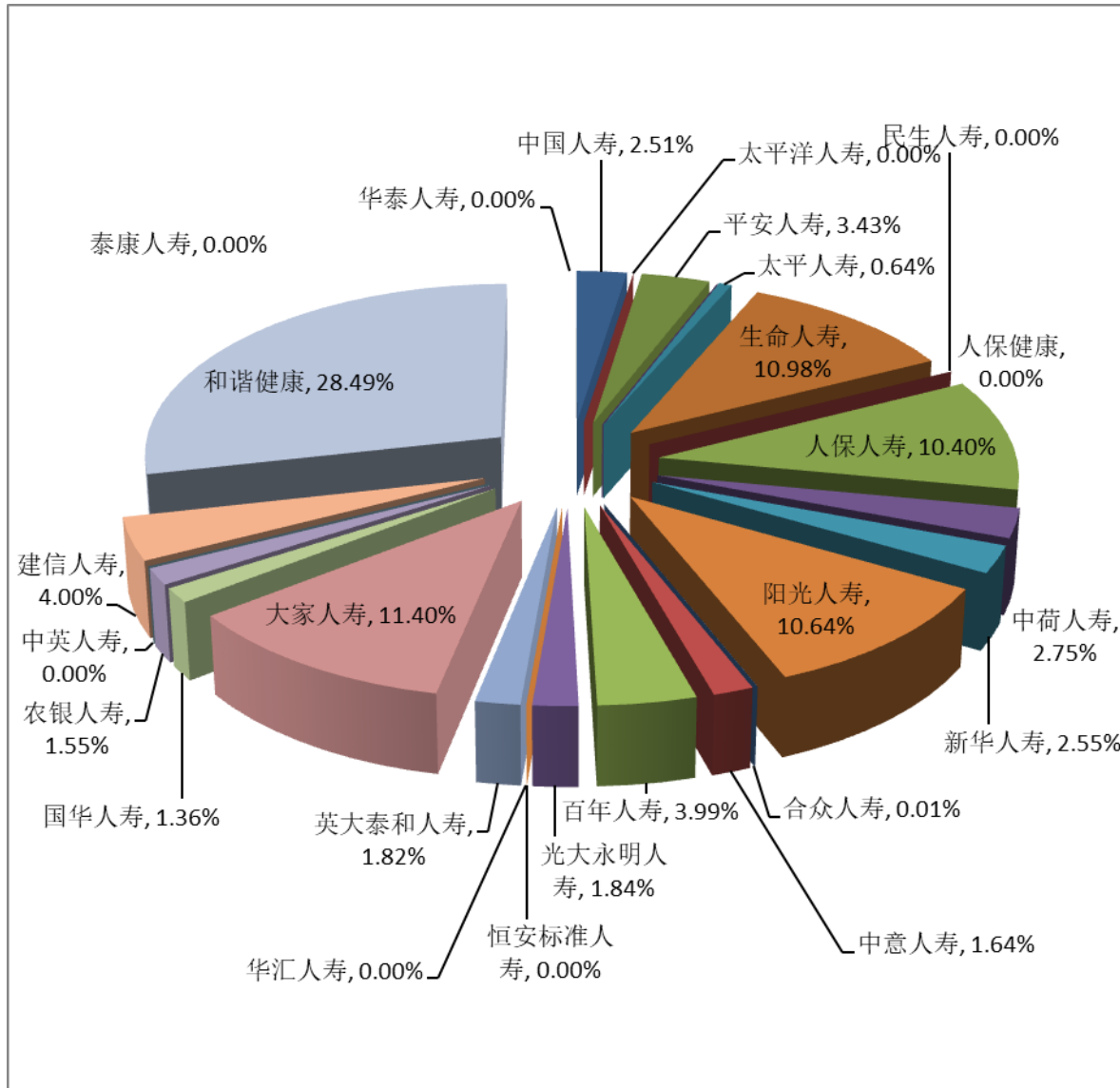


个险首年期缴保费市场份额排名前3位的公司，分别为中国人寿 35.43%、平安人寿 16.58%、泰康人寿 6.97%。



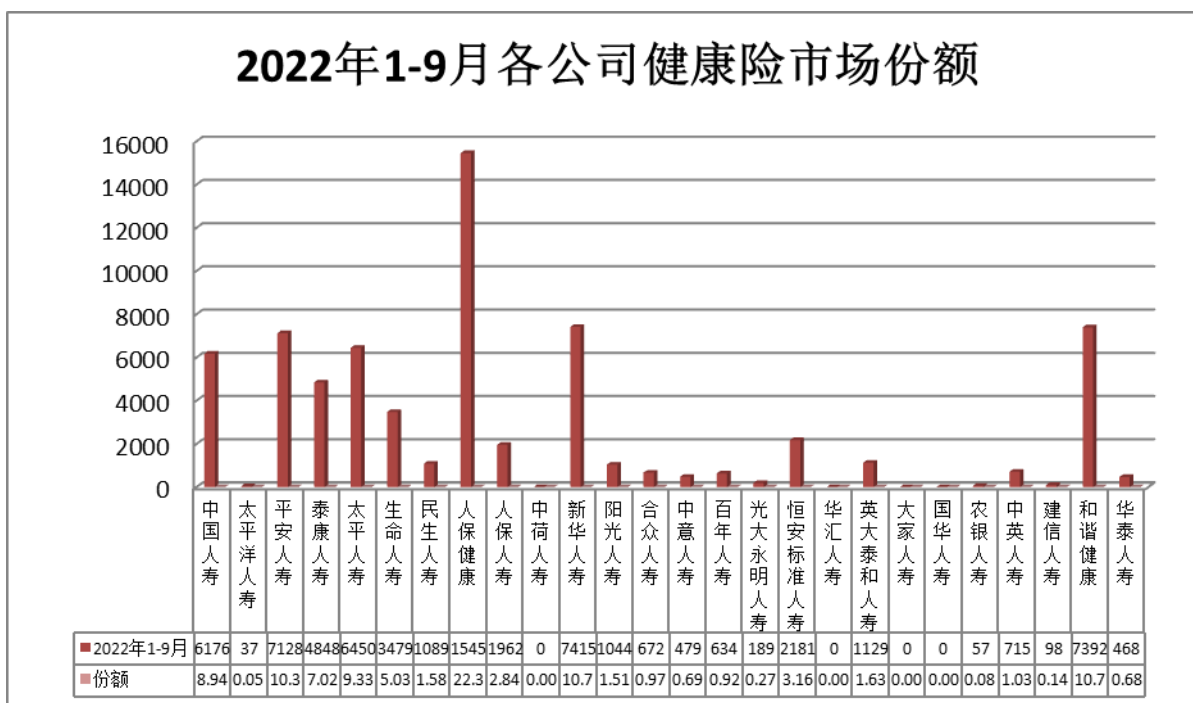
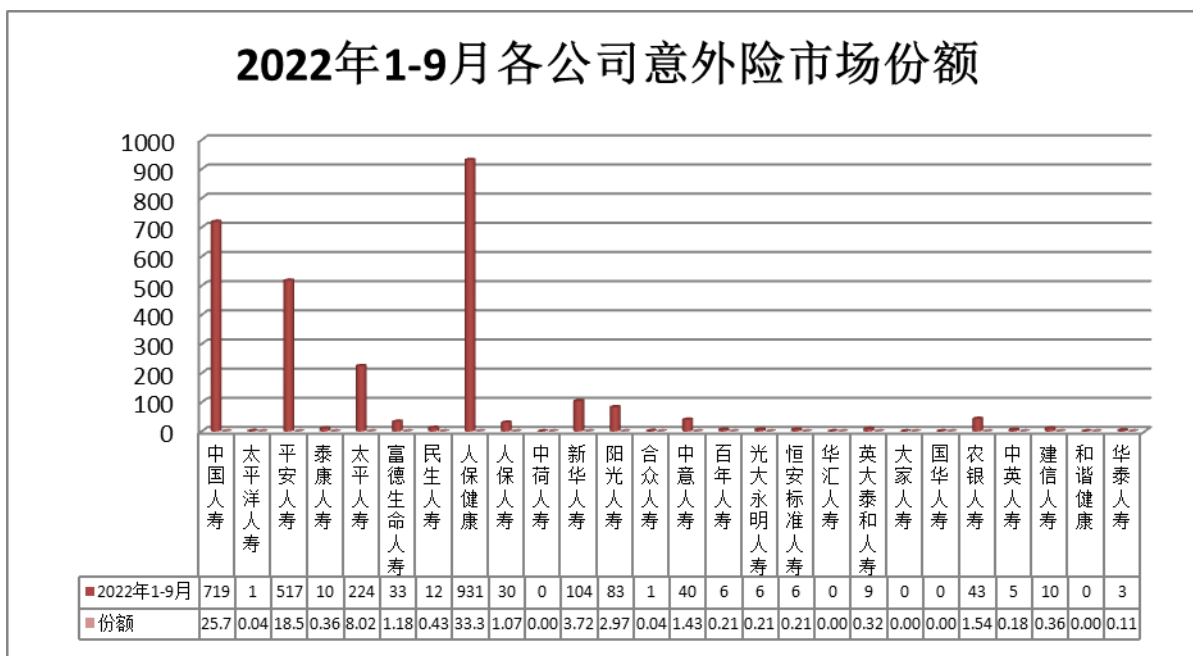
2. 银代渠道首年期缴保费

截至6月30日，我市银代渠道首年期缴保费收入21,750万元，同比增长17.92%，全市26家寿险机构有22家开办了银行代理任务，其中：和谐健康、大家人寿、富德生命人寿的期缴市场份额居前3位，分别为28.49%、11.4%和10.98%。



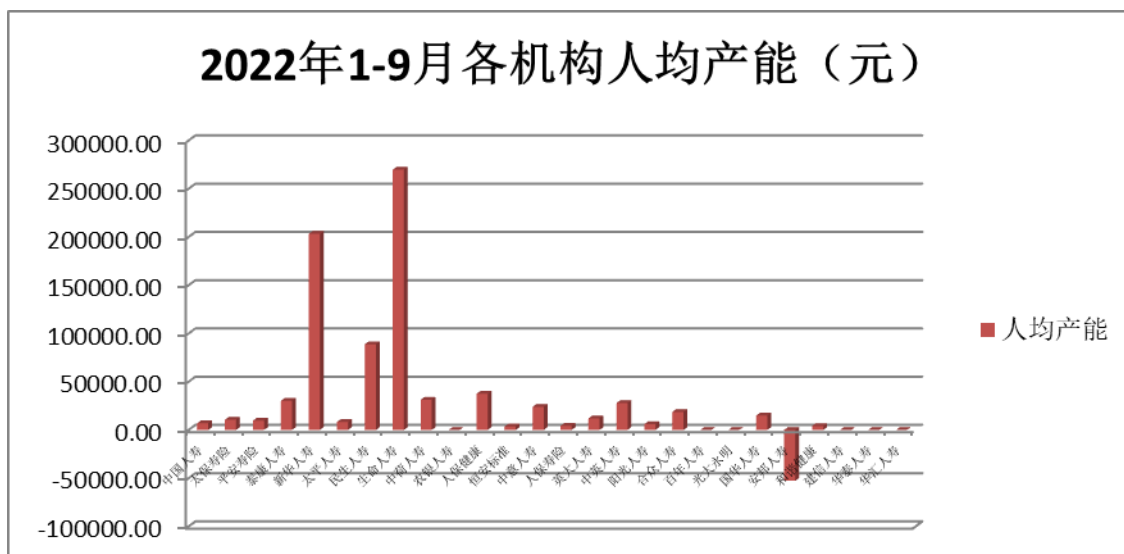
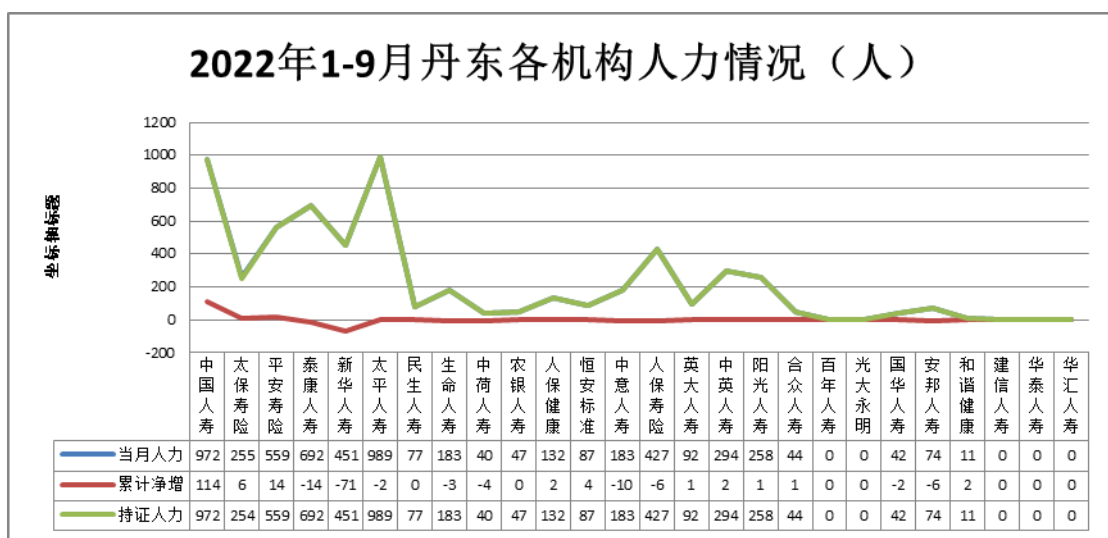
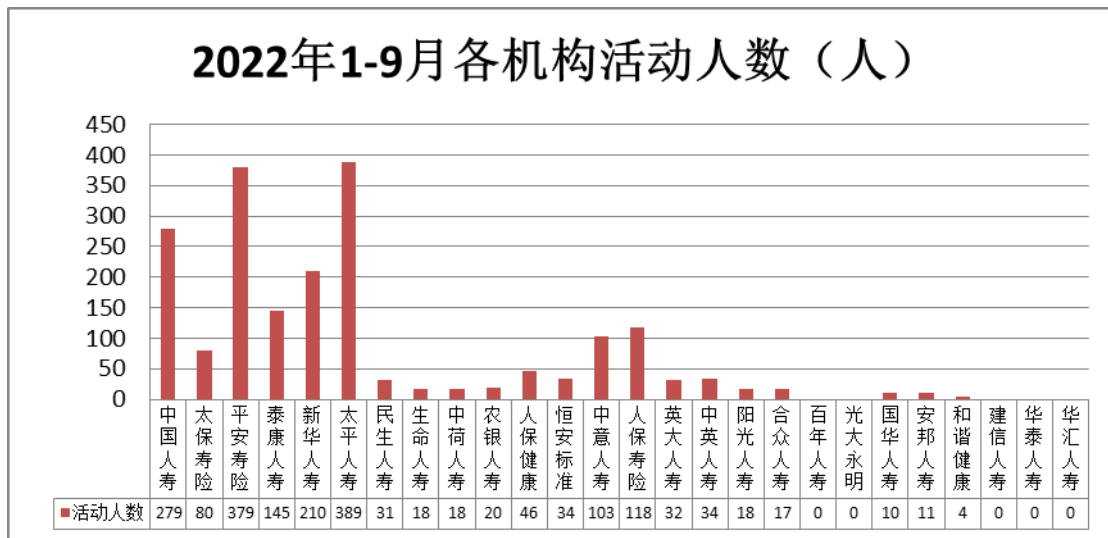
3. 意外险、健康险保费

截至9月30日，我市意外险保费收入2,790万元，人保健康、中国人寿、平安人寿的意外险市场份额居前3位，分别为33.33%、25.74%和18.51%；健康险保费收入69,084万元，人保健康、新华人寿、和谐健康的健康险市场份额居前3位，分别为22.37%、10.73%和10.70%。



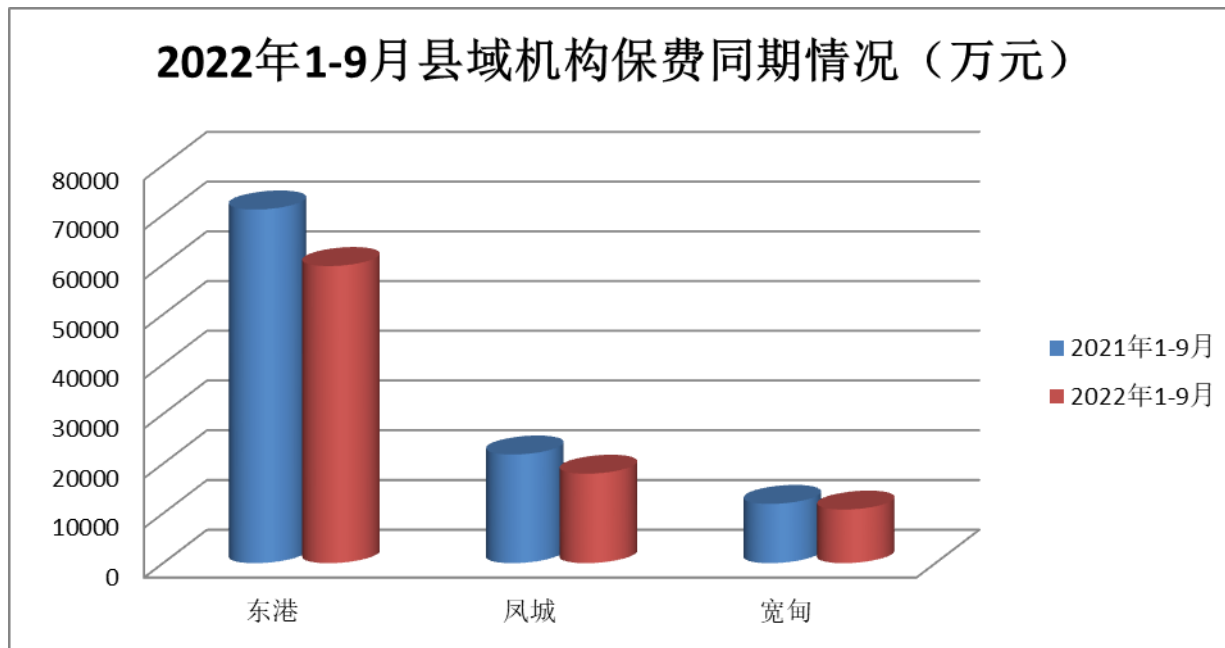
(五) 营销人力

截至 9 月 30 日，各机构营销员 5,909 人，同比减少 1,832 人，活动人数 1,996 人，同比减少 653 人；人均产能 15,658 元，同比增加 1,026 元。



(六) 县域发展

截至 9 月 30 日，我市县域人身险机构保费收入 88,504 万元，同比减少 16,374 万元，下降 15.61%。其中：东港 59,739 万元，同比下降 15.99%；凤城 17,989 万元，同比下降 17.67%；宽甸 10,778 万元，同比下降 9.57%。县域保费占地区总保费规模 28.48%。



二、市场特点

（一）健康意识不断提高。

1-9月，健康险保费收入69,084万元，同比增加7,969万元，增长13.04%，健康险保费的增长说明此次新冠疫情对广大客户健康意识的提高，起到了很大的推动作用，未来健康保险必将迎来更大的发展。

（二）销售队伍建设进一步优化。

上半年，我市各机构营销员5,909人，同比减少1,832人，营销员人数同比大幅度减少，说明我市各机构在持续深入推进人身保险市场治乱象、防风险工作中取得一定成绩，尤其是在治理虚增人力、是否存在以避税、维持团队架构、完成激励方案、套取费用为目的虚增虚挂从业人员治理方面成效显著。

三、经营建议

4季度，针对人身险市场出现的新形势，市协会提出如下建议：

（一）抓住机遇，提升能力。

各会员公司应保持疫情期间的先进经验与做法，持续加大保险科技的应用，运用科技手段逐步取代传统的销售模式，抓住广大群众健康意识提高的有利时机，积极推动健康保险销售力度，进一步加强营销员队伍建设，提升营销团队整体素质及凝聚力和战斗力，助力我市人身保险业向着更高质量的方向迈进。

（二）加强治理，依法维权。

各会员公司要严格执行监管部门相关要求，切实保护保险消费者的合法权益，对投诉客户的合理诉求要给予有效解决，开展人文关怀，做好客户的后续服务，切实推进行业发欺诈工作向更高水平发展。

（三）强化管控，合规发展。

各公司要认真做好保险销售从业人员管理，落实辽宁省保险销售从业人员“二十条”禁令常态化宣导工作，深入推进我市行业清廉金融文化建设，加强非法集资与非正常性满期给付与退保风险防控力度、坚决纠正恶意挖角等违规行为。

（四）加强宣传，提升形象。

各会员公司要严格执行《丹东银保监分局办公室关于开展“金融服务回归初心 知识宣教赋能社会”活动的通知》（简称“四进入，全覆盖”活动）文件要求，提高责任意识，切实做好“四进入，全覆盖”活动的各项工作，确保实现辖内社区、乡村、校园、企业的金融知识宣教全覆盖，积极开展公益活动，提升宣传力度，为我市人身保险市场取得更大发展做出应有的贡献！

注：数据来源于各公司报送及辽宁省保险统计查询系统

2022年1-9月丹东市财产保险业务统计表

财字1号表

(2022年1-9月)

单位：万元

公司	项 目 险 种	保 费 收 入				承 保 情 况		理 赔 情 况					市场份额
		当月	本年累计	同期累计	同比 %	件数	金额	件数 (已决)	理赔支出(已决)			同比 %	
									当月	本年累计	同期累计		
人保财险	机动车辆保险	3712	26744	22203	20.45	194961	20341628	18133	2491	12922	14505	-11	37.41
	其中：交强险	1137	8586	5568	54.19	109433	2297777	9944	848	4831	5360	-10	37.05
	企业财产保险	97	1264	2214	-42.89	1214	1281761	145	58	481	3229	-85	41.56
	家庭财产保险	56	656	514	27.67	70634	769873	2710	46	316	320	-1	35.91
	货物运输保险	9	134	106	26.40	3193	226123	20	0	26	21	24	46.55
	责任保险	1147	5143	3688	39.47	6002	4673870	536	175	2154	1567	37	54.90
	农业保险	321	8152	6375	27.88	2635	385508	3633	246	3160	2999	5	46.32
	意健险	576	4574	5900	-22.48	122014	38108351	9766	297	2977	3083	-3	26.64
	其他险	15	188	-14	-1489.43	37	113015	71	11	209	484	-57	6.16
	其中：船舶险	0	124	119	4.42	32	28934	0	0		4		52.16
	工程险	1	6	35	-81.86	5	2352	0	0		0	#DIV/0!	3.50
	信用保证保险	14	57	-168	-133.94	-1	81629	71	11	209	480	-56	2.32
	小计	5933	46857	40986	14.32	400690	65900130	35014	3323	22246	26209	-15	37.84
太平洋财险	机动车辆保险	1012	9336	7319	27.56	63816	7820557	5520	505	4035	4421	-9	13.06
	其中：交强险	316	2975	1416	110.09	32935	657740	2698	208	1238	1196	3	12.84
	企业财产保险	3	93	84	9.85	66	116017	6		23	26	-14	3.05
	家庭财产保险	72	264	117	125.55	26267	596452	42	1	36	60	-40	14.44
	货物运输保险	0	1	16	-93.62	13	1031	1				#DIV/0!	0.36
	责任保险	34	273	313	-12.78	8774	572712	76	18	113	116	-2	2.91
	农业保险	49	1356	825	64.36	798	94532	268	2	32	16		7.71
	意健险	2164	8375	5889	42.22	179488	33987088	14793	492	4105	2340	75	48.77
	其他险	3	47	10	345.37	26	7765						1.53
	其中：船舶险		34	7	393.83	19	2457						
	工程险	3	12	2	459.56	6	5273						6.36
	信用保证保险	1	1	1	-59.29	1	35						0.02
	小计	3336	19744	14574	35.48	279248	43196155	20706	1017	8344	6980	20	15.94
平安财险	机动车辆保险	2160	17056	14334	18.99	124752	20382668	7977	1341	9142	9111	0	23.86
	其中：交强险	660	5184	3371	53.78	61941	1238820	5881	477	3008	2411	25	22.37
	企业财产保险	15	679	205	231.70	248	546438	88	50	117	26	358	22.31
	家庭财产保险	80	470	66	609.23	29702	2442374	654	6	61	32	93	25.71
	货物运输保险	2	55	51	7.98	1407	119750	10	0	25	8	223	19.06
	责任保险	171	1102	874	26.10	4830	865597	203	214	622	361	72	11.76
	农业保险	362	455	94	385.69	41	10849	0	6	30	0		
	意健险	211	1593	1847	-13.75	154846	67416239	321	46	412	431	-4	9.28
	其他险	47	272	115	135.58	20688	99556	-1	0	1	-2	-165	8.91
	其中：船舶险	0	58	28	105.29	13	24779	0	0	0	0		
	工程险	3	38	1	5156.12	6	10238	0	0	0	0	#DIV/0!	20.66
	信用保证保险	1	4	1	428.11	10	143	0	0	0	0	#DIV/0!	
	小计	3048	21680	17585	23.29	336514	91883472	9252	1663	10411	9966	4	17.51

2022年1-9月丹东市财产保险业务统计表

财字1号表

(2022年1-9月)

单位：万元

公司	项 目 险 种	保 费 收 入				承 保 情 况		理 赔 情 况					市场份额
		当月	本年累计	同期累计	同比 %	件数	金额	件数 (已决)	理赔支出(已决)			同比 %	
									当月	本年累计	同期累计		
中华联合财险	机动车辆保险	337	3442	3211	7.22	22148	4842964	1234	551	2028	2546	-20	4.82
	其中：交强险	118	1124	775	45.10	11502	229540	545	251	754	756	0	4.85
	企业财产保险	15	337	312	7.78	451	1042873	18	52	178	46	284	11.07
	家庭财产保险	19	114	87	31.44	3822	372886	263	12	98	46	110	6.26
	货物运输保险	0	1	0	#DIV/0!	103	56	0	0	0	0		0.18
	责任保险	78	608	726	-16.17	1100	899769	49	36	300	379	-21	6.49
	农业保险	39	4478	3692	21.30	1042	269735	1719	49	1120	1071	5	25.44
	意健险	26	272	313	-13.21	4400	1344865	40	3	104	238	-56	1.58
	其他险	7	81	111	-27.14	56	7111	1	0	91	4051	-98	2.64
	其中：船舶险	0	12	15	-18.86	23	1712	0	0	0	4		5.12
	工程险	0	9	20	-54.92	8	2216	1	0	0	3	-84	4.93
	信用保证保险	7	59	76	-21.45	25	3184	0	0	90	4044	-98	2.42
	小计	522	9332	8451	10.43	33122	8780258	3324	702	3917	8379	-53	7.54
天安财险	机动车辆保险	85	527	431	22.18	4736	388013	423	27	220	391	-44	0.74
	其中：交强险	24	189	82	130.49	2419	48160	168	10	54	79	-31	0.82
	企业财产保险	9	17	31	-46.64	6	18557						0.55
	家庭财产保险	2	4	0	650.55	335	26401				0		0.20
	货物运输保险				#DIV/0!								
	责任保险	37	215	176	22.21	150	659958	14	17	50	6	663	2.29
	农业保险				#DIV/0!								
	意健险	53	111	193	-42.26	971	405267	118	1	22	50	-57	0.65
	其他险		8	1	1324.73	4	1235						
	其中：船舶险		8	1	1321.17	2	1209						
	工程险		0		#DIV/0!	2	26						
	信用保证保险				#DIV/0!								
小计	186	881	832	5.92	6202	1499431	555	46	291	448	-35	0.71	
大地财险	机动车辆保险	168	1173	1128	4.05	10290	992054	824	50	511	653	-22	1.64
	其中：交强险	75	486	173	180.19	5509	110180	425	22	186	211	-12	2.10
	企业财产保险	3	22	24	-6.10	48	129195	3	0	2	11	-79	0.74
	家庭财产保险	1	4	5	-21.19	296	19226	4	0	1	1	-44	0.22
	货物运输保险	5	60	50	21.21	674	551578	0	0	0	0		20.83
	责任保险	5	95	39	143.26	220	170959	16	8	13	142	-91	1.02
	农业保险	0	4	0	#DIV/0!	2	1654	0	0	0	0		
	意健险	116	341	396	-14.02	9548	1972865	426	15	187	259	-28	1.98
	其他险	117	167	0	#DIV/0!	32	529	0	0	0	0	#DIV/0!	5.46
	其中：船舶险	0	0	0	#DIV/0!	0	0	0	0	0	0		0.00
	工程险	0	0	0	#DIV/0!	0	0	0	0	0	0	#DIV/0!	0.00
	信用保证保险	117	167	0	#DIV/0!	32	529	0	0	0	0		
小计	415	1867	1641	13.72	21110	3838061	1273	73	714	1066	-33	1.51	

2022年1-9月丹东市财产保险业务统计表

财字1号表

(2022年1-9月)

单位：万元

公司	项 目 险 种	保 费 收 入				承 保 情 况		理 赔 情 况					市场份额
		当月	本年累计	同期累计	同比 %	件数	金额	件数 (已决)	理赔支出(已决)			同比 %	
									当月	本年累计	同期累计		
永安财险	机动车辆保险	80	709	662	7.21	5660	415831	499	33	309	603	-49	0.99
	其中：交强险	41	308	207	48.72	3029	60700	240	14	83	164	-50	1.33
	企业财产保险	2	24	22	8.22	10	62597	4		4		#DIV/0!	0.79
	家庭财产保险		0	0	-60.00	2	350						0.00
	货物运输保险												0.00
	责任保险	5	51	47	9.23	328	119634	11	0	2	18	-88	0.54
	农业保险		20	15	34.55	31	412	2		0			
	意健险	5	50	39	26.86	2041	101156	18		0	11	-99	0.29
	其他险		2	0	33066.67	6	122						
	其中：船舶险												
	工程险												
	信用保证保险		2		#DIV/0!	1	117						
	小计	92	855	784	9.09	8078	700102	534	33	315	632	-50	0.69
大家财险	机动车辆保险	59	510	235	117.61	5298	381970	706	15	107	124	-13	0.71
	其中：交强险	27	238	49	388.66	2843	56860	377	11	50	9	433	1.03
	企业财产保险	1	7	2	203.88	10	5264	0	0	0	0		
	家庭财产保险	0	0	0	242.17	6	510	1	0	0	0		
	货物运输保险	0	0	1	-53.44	1	1000	3	0	0	0		
	责任保险	4	41	46	-9.92	96	95679	6	0	2	5		0.44
	农业保险	1	127	26	390.89	68	3898	144	14	103	0		
	意健险	24	71	114	-37.47	2357	268192	97	2	63	2		0.41
	其他险	3	19	0	#DIV/0!	8	1005	0	0	0	0		
	其中：船舶险	0	0	0	#DIV/0!	0	0	0	0	0	0		
	工程险	0	0	0	#DIV/0!	1	143	0	0	0	0		
	信用保证保险	0	19	0	#DIV/0!	7	862	0	0	0	0		
	小计	91	776	423	83.57	7844	757519	957	31	275	130	111	0.63
太平财险	机动车辆保险	242	2235	1920	16.39	15992	1606676	2014	149	885	1007	-12	3.13
	其中：交强险	78	708	315	124.79	8032	160280	783	78	315		#DIV/0!	3.05
	企业财产保险	1	5	19	-72.16	14	6156	6	3	12	1	1907	0.18
	家庭财产保险	1	11	7	64.84	1199	255230	12	0	2	3		0.61
	货物运输保险	0	1	1	-25.52	111	33				0		0.21
	责任保险	17	299	189	57.97	1766	69245	63	23	49	30	62	3.19
	农业保险												
	意健险	18	188	228	-17.42	7557	1171740	353	13	92	68	37	1.10
	其他险	3	23	16	46.15	12	931	6	0	9	0		0.76
	其中：船舶险												
	工程险			0				5		9	0		0.00
	信用保证保险	3	23	16	47.78	12	931	1	0	0	0		
	小计	282	2763	2380	16.07	26651	3110011	2454	188	1050	1108	-5	2.23

2022年1-9月丹东市财产保险业务统计表

财字1号表

(2022年1-9月)

单位：万元

公司	项 目 险 种	保 费 收 入				承 保 情 况		理 赔 情 况					市场份额
		当月	本年累计	同期累计	同比 %	件数	金额	件数 (已决)	理赔支出(已决)			同比 %	
									当月	本年累计	同期累计		
永诚财险	机动车辆保险	0	0	21	-99.35	1	205	14	0	38	145	-74	0.00
	其中：交强险	0	0	2	-100.00	0	0		0	0	17	-98	0.00
	企业财产保险	0	4	6	-36.09	10	27980	3	0	0	1	-65	0.13
	家庭财产保险	0	0	0	490.75	12	2077	0	0	0	0	-99	0.02
	货物运输保险	7	15	0	164660.64	200	165355	5	0	0	0		
	责任保险	20	24	14	69.30	90	198161	2	0	24	2	1132	0.26
	农业保险												
	意健险	1	18	36	-50.79	61	136957	30	2	6	0	1315	0.10
	其他险	3	7	0	#DIV/0!	2	255		0	0	0	#DIV/0!	0.23
	其中：船舶险												
	工程险	0	0	0					0	0	0		
	信用保证保险	3	7		#DIV/0!	2	255	0	0	0			
	小计	32	69	78	-11.63	376	530989	54	2	68	148	-54	0.06
国寿财险	机动车辆保险	364	3589	3594	-0.13	30757	3121213	2875	218	1662	1960	-15	5.02
	其中：交强险	114	1154	789	46.23	14142	282840	1277	81	531	513	3	4.98
	企业财产保险	17	224	177	26.54	101	515709	9	1	7	6	24	7.35
	家庭财产保险	10	237	119	98.40	8431	461780	755	20	100	64	57	12.94
	货物运输保险	0	14	26	-46.81	521	41758					#DIV/0!	4.78
	责任保险	151	366	547	-33.14	568	591223	215	4	108	108	0	3.90
	农业保险	4	115	53	115.38	49	5048	9		116	10		0.65
	意健险	40	1004	335	200.05	9969	11426972	173	7	105	127	-18	5.85
	其他险	1	11	35	-66.76	39	3682				2	-100	0.38
	其中：船舶险	0	1	0	#DIV/0!	1	160	1		11			
	工程险	0	2	10	-74.58	3	889	1					1.36
	信用保证保险	0	7	14	-52.85	3	373						
	小计	587	5559	4885	13.81	50435	16167386	4036	250	2099	2277	-8	4.49
华安财险	机动车辆保险	157	1103	909	21.31	12363	778206	1455	117	368	365	1	1.54
	其中：交强险	65	500	260	92.75	6802	136040	721	79	225	95	137	2.16
	企业财产保险	27	65	23	179.98	21	86321					#DIV/0!	2.15
	家庭财产保险	0	0	1	-98.48	2	88	1		0			0.00
	货物运输保险			0									0.00
	责任保险	6	33	26	29.11	62	54159	16	0	3	5	-47	0.36
	农业保险												
	意健险	25	72	56	29.10	1153	103072	32	7	15	66	-77	0.42
	其他险												0.00
	其中：船舶险												
	工程险												0.00
信用保证保险													
小计	214	1273	1015	25.50	13601	1021846	1504	124	386	436	-12	1.03	

2022年1-9月丹东市财产保险业务统计表

财字1号表

(2022年1-9月)

单位：万元

公司	项 目 险 种	保 费 收 入				承 保 情 况		理 赔 情 况					市场份额
		当月	本年累计	同期累计	同比 %	件数	金额	件数 (已决)	理赔支出(已决)			同比 %	
									当月	本年累计	同期累计		
阳光财险	机动车辆保险	220	2207	1509	46.22	17782	1495333	1880	71	645	1088	-41	3.09
	其中：交强险	85	852	467	82.43	9440	188800	884	43	266	371	-28	3.68
	企业财产保险	2	72	85	-14.74	670	71859	5	0	451	40	1025	2.38
	家庭财产保险	4	51	104	-50.86	657	525522	190	0	20	5	336	2.80
	货物运输保险	0	2	2	7.69	14	560	0	0	0	0		0.82
	责任保险	46	217	230	-5.49	453	359151	55	2	14	31	-56	2.32
	农业保险	0	39	22	75.13	16	1014	12	1	6	0		
	意健险	68	336	318	5.79	8043	2231956	472	11	97	148	-34	1.96
	其他险	318	2204	3211	-31.34	863	70924	176	99	1031	488	111	72.23
	其中：船舶险	0	0	30	-100.00	0	0	0	0	0	0		
	工程险	65	104	0	#DIV/0!	33	50263	2	0	0	0		57.05
	信用保证保险	253	2100	3180	-33.96	830	12887	174	99	1031	488	111	85.51
	小计	658	5129	5481	-6.41	28498	4756320	2790	183	2265	1801	26	4.14
安华农业财险	机动车辆保险	21	259	176	46.81	2154	165776	195	36	220	409	-46	0.36
	其中：交强险	11	106	40	164.80	1075	21500	97	17	91	67	35	0.46
	企业财产保险	0	1	2	-60.64	1	780	0	0	0	1		0.02
	家庭财产保险	0	1	2	-59.28	77	1317	4	0	1	1	-38	0.04
	货物运输保险	0	0	0	#DIV/0!	0	0	0	0	1	18		0.00
	责任保险	0	7	16	-54.53	8	6622	2	0	1	1	-43	0.08
	农业保险	10	1437	1838	-21.80	198	25552	103	0	50	598	-92	8.17
	意健险	2	6	27	-76.17	58	5638	5	0	1	8	-90	0.04
	其他险	0	0	2	-96.08	2	39	0	0	0	0	#DIV/0!	0.00
	其中：船舶险												
	工程险	0	0	1	-100.00	0	0	0	0	0	0		0.00
	信用保证保险												
	小计	33	1711	2062	-17.02	2498	205724	309	36	273	1037	-74	1.38
中航安盟财险	机动车辆保险	2	23	20	17.17	12682	11	0	9	9	1	717	0.03
	其中：交强险	1	6	5	5.01	1420	5		1	1	1	-27	0.02
	企业财产保险	9	24	35	-32.38	30666	1		3	3			0.78
	家庭财产保险	0	13	1	1007.76	7397	15		2	2	3		0.70
	货物运输保险				#DIV/0!								
	责任保险	333	568	451	25.82	103844	88	8	76	76	60	27	6.06
	农业保险	59	1417	1133	25.00	29713	1556	14	181	181	326	-45	8.05
	意健险	4	32	9	276.64	181788	2		1	1			0.19
	其他险		0	1	-85.07	542							
	其中：船舶险				#DIV/0!								
	工程险				#DIV/0!								
	信用保证保险				#DIV/0!								
	小计	407	2077	1650	25.86	366633	1673	22	271	271	389	-30	1.68

2022年1-9月丹东市财产保险业务统计表

财字1号表

(2022年1-9月)

单位：万元

公司	项 目 险 种	保 费 收 入				承 保 情 况		理 赔 情 况					市场份额
		当月	本年累计	同期累计	同比 %	件数	金额	件数 (已决)	理赔支出(已决)			同比 %	
									当月	本年累计	同期累计		
浙商财险	机动车辆保险	36	258	386	-33.30	1973	164619	357	40	298	427	-30	0.36
	其中：交强险	10	78	93	-15.82	940	18780	148	23	90	119	-25	0.34
	企业财产保险	3	20	2	1025.02	9	32996	0	0	0	0	#DIV/0!	0.66
	家庭财产保险	0	0	0	-32.69	2	95	0	0	0	0		0.00
	货物运输保险	0	0	0		0	0	0	0	0	0		
	责任保险	2	23	20	15.54	93	12592	6	0	1	2	-37	0.25
	农业保险	0	0	0		0	0	0	0	0	0		
	意健险	1	11	16	-33.15	661	24315	10	2	4	7	-39	0.06
	其他险	0	9	0		1	4516	0	0	0	0		0.31
	其中：船舶险	0	0	0		0	0	0	0	0	0		
	工程险	0	9	0		1	4516	0	0	0	0		5.17
	信用保证保险	0	0	0		0	0	0	0	0	0		
	小计	42	321	424	-24.29	2739	239133	373	42	303	435	-30	0.26
英大泰和财险	机动车辆保险	103	955	908	5.15	6219	573201	1073	127	470	590	-20	1.34
	其中：交强险	25	223	204	9.38	2849	56980	393	45	117	142	-17	0.96
	企业财产保险	1	169	88	91.43	16	260992	6	1	22	14	54	5.56
	家庭财产保险	0	2	1	206.29	168	28793	6	1	2	1	17	0.10
	货物运输保险	0	5	0		15	6960	1	0	1	12	-89	
	责任保险	17	238	185	29.03	60	258672	88	9	95	75	27	2.54
	农业保险												
	意健险	1	9	19	-54.34	15	17130	4	9	10	17	-42	0.05
	其他险	0	2	0		1	128	0	0	0	0		
	其中：船舶险												
	工程险	0	0	0		0	0	0	0	0	0		
	信用保证保险												
	小计	122	1380	1201	14.91	6494	1145876	1178	148	600	710	-15	1.11
富邦财险	机动车辆保险	45	406	318	27.75	3625	299206	495	60	241	254	-5	0.57
	其中：交强险	16	160	51	215.92	1840	36700	147	10	49	46	6	0.69
	企业财产保险			12	-100.00						2	-100	0.00
	家庭财产保险		0			13	508						0.01
	货物运输保险			1									0.00
	责任保险	0	2	10	-75.76	14	14845	2	0	7	16	-59	0.03
	农业保险												
	意健险	0	12	17	-30.92	215	57068	5	0	32	4	617	0.07
	其他险												
	其中：船舶险												
	工程险												
	信用保证保险												
	小计	45	421	357	17.68	3867	371627	502	60	280	278	1	0.34

2022年1-9月丹东市财产保险业务统计表

(2022年1-9月)

单位：万元

财字1号表

公司	项 目 险 种	保 费 收 入				承 保 情 况		理 赔 情 况					市 场 份 额 %
		当 月	本 年 累 计	同 期 累 计	同 比 %	件 数	金 额	件 数 (已 决)	理 赔 支 出 (已 决)			同 比 %	
									当 月	本 年 累 计	同 期 累 计		
亚太财险	机动车辆保险	16	236	156	51.64	1887	146847	213	14	98	178	-45	0.33
	其中：交强险	2	90	21	325.62	924	18120	141		38	11	242	0.39
	企业财产保险	0	5	12	-55.55	2	2104	2		1			0.18
	家庭财产保险					12	792	1					0.00
	货物运输保险												
	责任保险		19	14	36.76	12	21174	1		0	0	0	0.21
	农业保险												
	意健险	4	46	58	-21.67	755	66796	6	3	4	14		0.27
	其他险		8	9		6	1185						0.26
	其中：船舶险												
	工程险		0			1	1030						0.18
	信用保证保险		8	9		5	155						
小计	21	315	249	26.35	2674	238899	223	16	103	193	-47	0.25	
渤海财险	机动车辆保险	0	51	282	-81.91	447	32629	177	78	161	487	-67	0.07
	其中：交强险			54	-100.00	227		67			119	-100	0.00
	企业财产保险			0	#DIV/0!						0		0.00
	家庭财产保险		0	0	#DIV/0!	11	740				0		0.01
	货物运输保险												
	责任保险		3	33	-91.13	48	5450	2	0	0	1		0.03
	农业保险												
	意健险	0	1	2	-58.44	44	3078			1			0.01
	其他险		2				64						
	其中：船舶险												
	工程险												
	信用保证保险		2				64						
小计	0	57	317	-81.88	550	41961	179	78	162	488	-67	0.05	
融盛财险	机动车辆保险	42	661	245	170.33	6465	1111095	987	41	317	7	4429	0.92
	其中：交强险	7	208	72	190.36	2631	52620	325	19	134		#DIV/0!	0.90
	企业财产保险	0	9		#DIV/0!	3	107622						0.30
	家庭财产保险	0	0	0	925.00	43	8912	6	0	1			0.02
	货物运输保险												0.00
	责任保险	3	39	18	117.31	174	77282	6	1	3			0.42
	农业保险												0.00
	意健险	6	50	5	809.12	2023	359700	51	3	17			0.29
	其他险	0	1			2	2051						
	其中：船舶险												
	工程险	0	1			1	1025						
	信用保证保险												
小计	50	761	268	183.70	8710	1666662	1050	46	339	7	4743	0.61	
合计	机动车辆保险	8858	71481	59966	19.20	544008	65060703	47051	5971	34686	39271	-12	57.73
	其中：交强险	2812	23175	14014	65.37	279933	5672442	25261	2237	12061	11689	3	18.72
	企业财产保险	205	3042	3356	-9.37	33566	4315222	295	168	1301	3403	-62	2.46
	家庭财产保险	245	1828	1025	78.41	149088	5513941	4649	88	641	537	19	1.48
	货物运输保险	25	288	253	13.87	6252	1114204	40	0	54	59	-9	0.23
	责任保险	2076	9368	7660	22.30	128692	9726844	1377	584	3637	2928	24	7.57
	农业保险	843	17600	14073	25.06	34593	799760	5904	498	4798	5020	-4	14.21
	意健险	3346	17170	15816	8.56	688007	159208447	26720	914	8254	6875	20	13.87
	其他险	517	3052	3495	-12.69	22327	314113	253	110	1341	5023	-73	2.46
	其中：船舶险	0	238	200	18.86	90	59250	1	0	11	8	45	0.19
	工程险	72	182	69	162.99	67	77971	9	0	9	3	229	0.15
	信用保证保险	399	2456	3128	-21.49	927	101162	246	110	1331	5013	-73	1.98
总计	16116	123829	105644	17.21	1606534	246053233	86290	8334	54713	63116	-13		

2022年1-9月丹东市人身保险业务统计表
(2022年1-9月)

单位：万元

公司	渠道	项 目 类	保费收入							承保情况		赔(给)付支出					市场 份额 %		
			新单保费		其中：期缴保费		续期	本年 累计	同期 累计	同比 %	件数	保险金额	件数	金 额				同比 %	
			本期	累计	本期	累计								本期	本年累计	同期累计			
中 国 人 寿	个 人 寿 险	寿 险	470	10797	305	10616	39837	50635	54245	-6.66	24354	85691	9615	1302	6830	6162	10.84	31.71	
		其中：分红	11	141	11	141	11420	11562	18730	-38.27	1103	5225	3417	286	1503	1356	10.81	19.76	
		投连险	0	0	0			0	0					0					
		万能险	0	2	0			2	1					0					
		意 外						0	0					0					
		健 康	66	434	65	424	4697	5131	4933	4.01	3877	56219	96	172	2120	2224	-4.68	11.21	
	小 计	536	11232	370	11041	44534	55765	59178	-5.77	28231	141910	9711	1474	8950	8386	6.72	26.65		
	团 体 寿 险	寿 险	0	0	0			0	0		0	0	47	35	268	362	-25.84		
		意 外	313	719	0			719	978	-26.52	2290	12858	59	21	161	217	-25.77	38.66	
		健 康	727	1045	0			1045	1238	-15.62	2373	34052	94	295	2255	3042	-25.86	6.62	
		小 计	1040	1763	0	0	0	1763	2216	-20.43	4662	46910	200	351	2685	3621	-25.86	9.96	
	银 行 邮 政	寿 险	158	1241	62	545	1071	2312	1572	47.06	858	677	389	139	1634	1255	30.21	3.03	
		其中：分红	0	0	0	0	0	0	233	-100.00				0	0	680	-100.00	0.00	
		投连险	0	0	0	0	0	0	0		0	0	0	0					
		万能险	0	0	0	0	0	0	0		0	0	0	0					
		意 外	0	0	0	0	0	0	0		0	0	0	0					
		健 康	0	0	0	0	0	0	0		0	0	0	0					
	小 计	158	1241	62	545	1071	2312	1572	47.07	858	677	389	139	1634	1255	30.21	2.76		
	合 计	1734	14236	432	11586	45605	59841	62966	-4.96	33751	189497	10300	1964	13269	13262	0.05	19.25		
	太 平 洋 人 寿	个 人 寿 险	寿 险	80	1561	78	1080	9865	11426	12509	-8.66	2176	275111	9933	240	2074	2711	-23.50	7.16
其中：分红			0	8	0	8	4097	4105	5476	-25.04	8	20	7205	80	966	1578	-38.78	7.02	
投连险								0	0										
万能险			2	430			668	1098	1331	-17.51	86	168	0			12	-100.00	18.40	
意 外			0	1				1	6	-83.33	251	2421	2				#DIV/0!	0.11	
健 康			4	37				37	67	-44.78	620	136186	51	1	32	56	-42.86	0.08	
小 计		16	1599	78	1080	9865	11464	12582	-8.89	3047	413718	9986	241	2106	2767	-23.89	5.48		
团 体 寿 险		寿 险		15				15	15	0.00			2324	15	64	61	4.92	32.75	
		意 外							0	#DIV/0!								0.00	
		健 康							0	#DIV/0!								0.00	
		小 计	0	15	0	0	0	15	15	0.00	0	0	2324	15	64	61	4.92	0.08	
银 行 邮 政		寿 险							0										
		其中：分红							0										
		投连险							0										
	万能险							0											
	意 外							0											
	健 康							0											
小 计	0	0	0	0	0	0	0	#DIV/0!	0	0	0	0	0	0	0	#DIV/0!	#DIV/0!		
合 计	16	1614	78	1080	9865	11479	12597	-8.88	3047	413718	12310	256	2170	2828	-23.27	3.69			

2022年1-9月丹东市人身保险业务统计表
(2022年1-9月)

单位: 万元

公司	渠道	项 目 类	保费收入							承保情况		赔(给)付支出					市 场 份 额 %	
			新单保费		其中: 期缴保费		续期	本年 累计	同期 累计	同比 %	件数	保险金额	件数	金 额				同比 %
			本期	累计	本期	累计								本期	本年累计	同期累计		
平安	个 险	寿 险	170	3904	168	3686	18369	22273	22339	-0.30	310	58230	1975	893	6948	6406	8.45	13.95
		其中: 分红	11	67	11	67	5334	5401	6845	-21.10	102	510	0	0	0	0	#DIV/0!	9.23
		投连险	0	0	0	0	10	10	15	-36.17	0	0	0	0	0	0	#DIV/0!	0.43
		万能险	1	11	0	0	609	621	692	-10.29	56	403	0	0	0	0	#DIV/0!	10.41
		意 外	20	167	1	4	349	517	571	-9.51	93	680	0	0	0	0	#DIV/0!	55.61
		健 康	176	1480	176	1474	5582	7062	7620		294	5013	0	0	0	0	#DIV/0!	
	小 计	367	5551	344	5165	24301	29851	30530	-2.22	697	63923	1975	893	6948	6406	8.45	14.27	
	团 险	寿 险							0								#DIV/0!	
		意 外							0								#DIV/0!	
		健 康							0								#DIV/0!	
		小 计	0	0	0	0	0	0	0		0	0	0	0	0	0	#DIV/0!	
	寿 邮	寿 险	0	752	0	745	2823	3575	4143	-13.71	134	16570					#DIV/0!	4.68
		其中: 分红	0	391	0	391	2084	2476	2412	2.64	17	64					#DIV/0!	9.60
		投连险	0	0	0	0	0	0	0		0	0					#DIV/0!	
万能险		0	7	0	0	0	7	5		0	0					#DIV/0!	1.65	
意 外		0	0	0	0	0	0	1	-102.53	0	0					#DIV/0!	-1.06	
健 康		0	0	0	0	66	66	68	-2.32	84	16680					#DIV/0!	0.88	
小 计	1	752	0	745	2889	3641	4212	-13.55	218	33250	0	0	0	0	#DIV/0!	4.34		
合 计		367	6303	344	5910	27189	33493	34742	-3.60	915	97173	1975	893	6948	6406	8.45	10.78	
泰 康 人 寿	个 险	寿 险	407	2133	180	1330	11679	13812	13468	2.55	4009	2133	3118	411	3947	3309	19.27	8.65
		其中: 分红	66	1046	14	513	10382	11427	11942	-4.31	1871	1046	1870	391	3705	2964	24.99	19.53
		投连险	327	951	152	693	1242	2194	1351	62.38	706	951	335	20	120	142	-15.53	99.56
		万能险	15	136	14	124	55	190	174	9.42	1432	136	912	0	122	204	-40.16	3.19
		意 外	1	5	0	0	5	10	11	-9.67	1052	5	678	0	0	20	-100.00	1.07
		健 康	27	850	24	843	3995	4845	4763	1.73	2924	850	2046	74	992	1869	-46.94	10.59
	小 计	436	2988	204	2173	15679	18667	18242	2.33	7985	2988	5842	485	4938	5199	-5.02	8.92	
	团 险	寿 险							0								#DIV/0!	
		意 外							0								#DIV/0!	
		健 康							0								#DIV/0!	
		小 计							0								#DIV/0!	
	寿 邮	寿 险	0	1			138	139	225	-38.17	3	1	90	29	527	886	-40.50	0.18
		其中: 分红	0	0			127	127	213	-40.27	0	0	80	29	521	885	-41.14	0.49
		投连险	0	1			10		11	-100.00	3	1	10	0	6	1	531.50	#DIV/0!
万能险		0	0			1		2			0	0	0	0		#DIV/0!		
意 外		0	0			0		0			0	0	0	0		#DIV/0!		
健 康		0	0			3	3	4	-23.78	0	0	13	0	12	2	513.92	0.04	
小 计	0	1	0	0	141	142	229	-37.92	3	1	103	29	539	888	-39.25	0.17		
合 计		436	2989	204	2173	15820	18809	18471	1.83	7988	2989	5945	514	5478	6086	-10.00	6.05	

2022年1-9月丹东市人身保险业务统计表
(2022年1-9月)

单位: 万元

公司	渠道	项 目 类	保费收入							承保情况		赔(给)付支出					市场 份额 %	
			新单保费		其中: 期缴保费		续期	本年 累计	同期 累计	同比 %	件数	保险金额	件数	金 额				同比 %
			本期	累计	本期	累计								本期	本年累计	同期累计		
太平人寿	个 险	寿 险	99	2012	97	1986	11327	13339	14743	-9.52	1837	32705	0	141	1416	1500	-5.60	8.35
		其中: 分红	1	26	0	0	6094	6119	8632	-29.11	1	4						10.46
		投连险	0	0	0	0	0	0	0	#DIV/0!	0	0						0.01
		万能险	0	1	0	0	0	1	0		363	420						
		意 外	53	75	-9	0	150	224	251	-10.64	2127	78726	18	4	39	60	-34.75	24.14
		健 康	166	1232	-942	125	5179	6411	6754	-5.08	12507	3220954	110	186	1466	1358	7.98	14.01
	小 计	318	3319	-854	2111	16655	19974	21748	-8.16	16471	3332385	128	331	2921	2917	0.15	9.55	
	团 险	寿 险							0									
		意 外							0									
		健 康							0									
		小 计	0	0	0	0	0	0	0									
	银 邮	寿 险	8	140	8	140	3080	3220	3471	-7.24	75	646		222	2663	523	409.13	4.22
		其中: 分红	0	0	0	0	168	168	192	-12.69	0	0	1					0.65
		投连险	0	0	0	0	0	0	0		0	0						
		万能险	0	0	0	0	0	0	0		0	0						
		意 外	0	0	0	0	0	0	0	#DIV/0!	0	0		0	0	0		0.00
		健 康	0	0	0	0	36	36	39	-6.70	0	0		0	74	0	#DIV/0!	0.48
	小 计	8	140	8	140	3117	3256	3510	-7.23	1837	646		222	2737	523	423.23	3.88	
合 计		326	3458	-846	2251	19772	23230	25257	-8.02	18308	3333032	128	552	5658	3440	64.47	7.47	
富德生命	个 险	寿 险	146	985	27	409	4597	5582	6633	-15.85	484	843	571	538	2202	1145	92.31	3.50
		其中: 分红						0	0	#DIV/0!								0.00
		投连险						0	0									
		万能险						0	0	#DIV/0!								0.00
		意 外	1	2	1	2		2	3	-33.33								0.22
		健 康	20	182	20	182	3219	3401	3628	-6.26	545	3861	1139	108	592	680	-12.94	7.43
	小 计	167	1169	48	593	7816	8985	10264	-12.46	1029	4704	1710	646	2794	1825	53.10	4.29	
	团 险	寿 险	0	0	0	0		0	0									
		意 外	3	31	3	31		31	508	-93.90	407	410	2	0	2	15	-86.67	1.67
		健 康	4	18	4	17	16	34	19	78.95	98	20					#DIV/0!	0.22
		小 计	7	49	7	48	16	65	527	-87.67	505	430	2	0	2	15	-86.67	0.37
	银 邮	寿 险	277	4504	276	2386	4356	8860	11256	-21.29	1019	10176	41	38	500	2307	-78.33	11.60
		其中: 分红						0	0	#DIV/0!								0.00
		投连险						0	0									
		万能险						0	0									0.00
		意 外						0	0									
		健 康	1	3	0	2	41	44	44	0.00			1	0	3	0		0.58
	小 计	278	4507	276	2388	4397	8904	11300	-21.20	1019	10176	71	38	503	2307	-78.20	10.62	
合 计		452	5725	331	3029	12229	17954	22091	-18.73	2553	15310	1783	684	3299	4147	-20.45	5.78	

2022年1-9月丹东市人身保险业务统计表
(2022年1-9月)

单位: 万元

公司	渠道	项 目 类	保费收入							承保情况		赔(给)付支出				市场 份额 %			
			新单保费		其中: 期缴保费		续期	本年 累计	同期 累计	同比 %	件数	保险金额	件数	金 额			同比 %		
			本期	累计	本期	累计								本期	本年累计			同期累计	
民 生 人 寿	个 人 保 险	寿 险	262	853	62	549	4653	5506	5360	2.72	426	2584	434	113	251	1017	-75.31	3.45	
		其中: 分红	0	4	0	0	1736	1740	2045	-14.90				67	0	743		2.97	
		投连险							0										
		万能险							0										
		意 外	2	12	0	0	0	12	11			276	3338		0	0	0		
		健 康	12	124	8	78	966	1089	1122			1197	200660		24	145	224		
	小 计	275	988	69	627	5619	6607	6493	1.75		1899	206582	434	137	396	1241	-68.07	3.16	
	团 体 保 险	寿 险	0	0	0	0	0	0	0					0	0	0			
		意 外	0	0	0	0	0	0	0					0	0	0			
		健 康	0	0	0	0	0	0	0					0	0	0			
		小 计	0	0	0	0	0	0	1					0	0	0			
	银 邮 保 险	寿 险							0					0	0	23			
		其中: 分红							0					0	0	23			
		投连险							0					0	0	0			
		万能险							0					0	0	0			
		意 外							0					0	0	0			
健 康								0					0	0	0				
小 计							0					0	0	23	-100.00	0.00			
合 计		275	988	69	627	5619	6607	6494	1.74	1899	206582	434	137	396	1263	-68.62	2.13		
人 保 健 康	个 人 保 险	寿 险	1	86	1	86	587	673	1046	-35.62	16	93		0	2	24	-89.75	0.42	
		其中: 分红	1	86	1	86	578	664	1037	-35.94	15	93		0	2	24	-89.75	1.14	
		投连险						0	0										
		万能险	0	0			9	9	9	0.67	1							0.15	
		意 外	0	2	0	0	33	35	162	-78.38	3	81	8	28	102	29	253.10	3.77	
		健 康	1	12	1	12	946	959	1175	-18.42	109	4622	46	38	228	175	30.34	2.09	
	小 计	2	100	2	98	1567	1667	2383	-30.05	128	4797	54	66	333	227	46.67	0.80		
	团 体 保 险	寿 险					0	0	0	#DIV/0!				0	1			0.20	
		意 外	196	895				895	792	13.05	3592	43973	23	235	645	154	318.95	48.16	
		健 康	1211	14488				14488	10845	33.60	738078	5812078	10835	1349	4199	7665	-45.21	91.77	
		小 计	1407	15384	0	0	0	15384	11637	32.20	741670	5856051	10858	1584	4845	7819	-38.03	86.94	
	银 邮 保 险	寿 险	0	2	0	0	1	3	695	-99.63				0	100	87	15.45	0.00	
		其中: 分红	0	1	0	0	1	2	694	-99.74				0	100	83	21.01	0.01	
		投连险						0	0										
		万能险	0	1				1	1	-22.00						4		0.18	
		意 外	0	0			1	1	1	-40.00								25.07	
健 康		0	0	0	0	11	11	13	-18.85			3	0	21	51	-59.29	0.14		
小 计	0	2	0	0	12	14	708	-98.06				3	0	121	138	-12.17	0.02		
合 计		1409	15486	2	98	1579	17065	14728	15.86	741798	5860848	10915	1650	5299	8184	-35.25	5.49		

2022年1-9月丹东市人身保险业务统计表
(2022年1-9月)

单位: 万元

公司	渠道	项 目 类	保费收入							承保情况		赔(给)付支出					市场 份额 %		
			新单保费		其中: 期缴保费		续期	本年 累计	同期 累计	同比 %	件数	保险金额	件数	金 额				同比 %	
			本期	累计	本期	累计								本期	本年累计	同期累计			
人 保 寿 险	个 险	寿 险	137	1926	136	1920	4110	6036	5565	8.46	2493	57270	1294	0	0		#DIV/0!	3.78	
		其中: 分红	136	1921	136	1920	4110	6030	1427	322.60	1773	52955	1080				#DIV/0!	10.31	
		投连险								0									
		万能险	1	5	0	0	0	5	5	3.86	720	4315	214						0.09
		意 外	2	9	0	0	8	17	31	-44.04	4566	153247	31					#DIV/0!	1.87
		健 康	30	181	25	169	1715	1895	1729	9.62	2606	151194	64					#DIV/0!	4.14
	小 计	170	2116	161	2089	5833	7948	7325	8.51	9665	361711	1389	121	1539	2662	-42.18		3.80	
	团 险	寿 险	0	15	0	15	2	17	453	-96.21	152	3969	164						37.46
		意 外	1	13	0	0	0	13	58	-76.80	36166	3236	5					#DIV/0!	0.72
		健 康	0	4	0	1	42	47	234	-80.11	16465	10713	107					#DIV/0!	0.29
		小 计	1	33	0	16	44	77	745	-89.65	52783	17918	276	1	58	262	-77.68		0.44
	银 邮	寿 险	4	1304	4	157	877	2181	3365	-35.18	269	9339	948					#DIV/0!	2.86
		其中: 分红	4	1304	4	157	877	2181	2943	-25.88	211	6954	943					#DIV/0!	8.46
		投连险								0									
		万能险	0	0	0	0	0	0	0	#DIV/0!	58	2385	5					#DIV/0!	0.00
		意 外	0	0	0	0	0	0	1	-96.02	40	70	0						1.66
		健 康	0	1	0	1	19	20	36	-44.43	30	16	1					#DIV/0!	0.27
	小 计	4	1305	4	158	896	2201	3401	-35.27	339	9425	949	70	2247	649	246.30		2.63	
	合 计		175	3454	165	2263	6773	10227	11471	-10.85	62787	389054	2614	191	3845	3573	7.62		3.29
	中 荷 人 寿	个 险	寿 险	26	269	26	267			3242	-100.00	258	46207					#DIV/0!	0.00
其中: 分红									0	#DIV/0!							#DIV/0!	0.00	
投连险									0								#DIV/0!		
万能险				1					0	#DIV/0!							#DIV/0!	0.00	
意 外				0		0			0	#DIV/0!							#DIV/0!	0.00	
健 康			14	65	14	61			151	-100.00							#DIV/0!	0.00	
小 计		41	334	40	328	2541	2877	3394	-15.23	258	46207		0	0		#DIV/0!	1.37		
团 险		寿 险							0								#DIV/0!		
		意 外		3					3								#DIV/0!		
		健 康		0					0								#DIV/0!		
		小 计		3				3	4		441	8112		0	0		#DIV/0!		
银 邮		寿 险	161	5752	161	597	3178	8929	5025	77.70							#DIV/0!	11.69	
		其中: 分红		5155					0								#DIV/0!		
		投连险							0								#DIV/0!		
	万能险							0	#DIV/0!							#DIV/0!	0.00		
	意 外							0								#DIV/0!			
	健 康		2		2			0								#DIV/0!			
小 计	161	5754	161	599	3178	8929	5025	77.70			0	0	0	0	#DIV/0!	10.65			
合 计		202	6091	201	927	5719	11809	8422	40.21	699	54318	0	0	0	0	#DIV/0!	3.80		

2022年1-9月丹东市人身保险业务统计表
(2022年1-9月)

单位: 万元

公司	渠道	项 目 类	保费收入							承保情况		赔(给)付支出					市场 份额 %		
			新单保费		其中: 期缴保费		续期	本年 累计	同期 累计	同比 %	件数	保险金额	件数	金 额				同比 %	
			本期	累计	本期	累计								本期	本年累计	同期累计			
新 华 人 寿	个 人 寿 险	寿 险	72	1121	72	1090	5989	7110	7051	0.84	821	2759	1057	279	2800	2024	38.34	4.45	
		其中: 分红	0	0	0	0	3146	2128	3538	-39.86	8	22	793	257	2062	1638	25.90	3.64	
		投连险	0	0	0	0			0						0				
		万能险	0	0	0	0	1	1	0		384	0			0				
		意 外	2	26	0	0	0	26	35	-26.75	2	750		0	3	1			2.76
		健 康	100	623	85	295	6753	7376	7731	-4.59	10082	2694920	2525	265	1552	1397	11.10	16.11	
	团 体 寿 险	小 计	174	1769	158	1385	12742	14512	14817	-2.06	10905	2698429	3582	544	4355	3423	27.23	6.93	
		寿 险	0	1	0	0	0	1	1	-48.66	87	1758			0				1.12
		意 外	12	78	0	0	0	78	83	-5.95	4592	131038	18	0	12	54	-77.38	4.20	
		健 康	4	34	0	0	0	34	39	-12.83	1659	10733	67	5	32	38	-16.62	0.22	
		小 计	16	112	0	0	0	113	122	-7.73	6338	143529	85	5	44	92	-52.29	0.64	
		寿 险	217	845	27	555	334	1180	2856	-58.69	96	2177	83	60	521	289	80.13	1.55	
	银 行 寿 险	其中: 分红	190	290	0	0	2	292	2440		8	369	61	60	462	210	119.96		
		投连险						0	0						0				
		万能险						0	0						0				
		意 外	0	0	0	0	0	0	0						0	0			
		健 康	0	0	0	0	5	5	6	-21.13			4	0	1	0	#DIV/0!	0.06	
		小 计	217	845	27	555	339	1184	2862	-58.61	96	2177	89	60	522	289	80.56	1.41	
	阳 光 人 寿	个 人 寿 险	合 计	407	2727	185	1941	13082	15809	17801	-11.19	17339	2844135	3756	608	4921	3803	29.39	5.09
			寿 险	43	1257	43	1257	2528	3785	3789	-0.09	210	569	1	47	47	38	23.84	2.37
其中: 分红			31	610	31	610	1274	1885	1737	8.51	210	569	1	47	47	18		3.22	
投连险							0	0	0			0	0	0	0	0			
万能险			12	647	12	647	1254	1901	1781	6.72	0	0	0	0	0	20	-100.00	31.86	
意 外			0	1	0	1	24	24	29	-17.07	8	1260	0	0	0	0	#DIV/0!	2.59	
团 体 寿 险		健 康	0	87	0	87	956	1042	1124	-7.27	433	61080	129	26	268	231	15.90	2.28	
		小 计	43	1345	43	1345	3507	4852	4672	3.85	651	62909	130	73	268	270	-0.84	2.32	
		寿 险					0		0										
		意 外	18	59	0	0	0	59	66										
		健 康	2	2	0	0	0	2	10										
		小 计	20	60	0	0	0	60	76		0	0	0	0	0	0			
银 行 寿 险		寿 险	879	3215	879	2315	3307	6521	7980	-18.28	231	3070	7	0	159	109	45.95	8.54	
		其中: 分红	879	3215	879	2315	3307	6521	7980	-18.28	231	3070	7	0	159	109	45.95	25.29	
		投连险					0		0		0	0							
		万能险	0	0	0	0	0	0	0	#DIV/0!	0	0						0.00	
		意 外	0	0	0	0	0	0	0	#DIV/0!	0	0						0.00	
		健 康	0	0	0	0	0	0	0	#DIV/0!	0	0	0	0	0	0	#DIV/0!	0.00	
邮 政 寿 险		小 计	879	3215	879	2315	3307	6521	7980	-18.28	231	3070	7	0	159	109	45.95	7.78	
		合 计	942	4620	922	3659	6814	11434	12729	-10.18	882	65979	137	73	427	378	12.91	3.68	

2022年1-9月丹东市人身保险业务统计表
(2022年1-9月)

单位：万元

公司	渠道	项 目 类	保费收入							承保情况		赔(给)付支出				市场 份额 %			
			新单保费		其中：期缴保费		续期	本年 累计	同期 累计	同比 %	件数	保险金额	件数	金 额			同比 %		
			本期	累计	本期	累计								本期	本年累计			同期累计	
合 众 人 寿	个 险	寿 险	92	2488	4	225	2635	5123	6511	-21.32	6	19			658	-100.00	3.21		
		其中：分红	0	0	0	0	1265	1266	2082	-39.22	0	0				#DIV/0!	2.16		
		投连险	0	0	0	0		0	0										
		万能险	67	2127	0	0	0	2127	2841										
		意 外	0	1	0	1	0	1	2	-50.35	91	527			0	#DIV/0!	0.11		
		健 康	8	63	8	62	596	659	677	-2.68	114	4416			157	-100.00	1.44		
	小 计	99	2552	11	288	3231	5783	7190	-19.57	211	4962			32	784	815	-3.84	2.76	
	团 险	寿 险	0	0	0	0	0	0	0										
		意 外	0	0	0	0	0	0	0										
		健 康	0	0	0	0	0	0	0										
	小 计	0	0	0	0	0	0	0	0	0	0	0	0	0	0				
	银 邮	寿 险	0	429	0	2	1212	1642	5065	-67.58	0	0						2.15	
		其中：分红	0	0	0	0	0	0	0	#DIV/0!								0.00	
		投连险	0	0	0	0	0	0	0										
		万能险	0	350	0	0	0	350	3369										
		意 外	0	0	0	0	0	0	0										
		健 康	0	0	0	0	13	13	13	1.64					0	0		0.18	
	小 计	0	429	0	2	1226	1655	5079	-67.42					0	80	722	0	1.97	
	合 计	99	2981	11	290	4457	7437	12268	-39.38	211	4962			0	112	1505	815	84.69	2.39
	中 意 人 寿	个 险	寿 险	25	351	25	328	740	1091	619	76.23	150	65641942	150	14	134	42	218.19	0.68
			其中：分红	0	6	0	0	310	316	222	42.35		0		14	121	41		0.54
投连险			0	0	0	0	0	0	0					0	0	0			
万能险			0	0	0	0	0	0	0					0	0	0			
意 外			2	12	2	8	22	34	27	24.93	651	8432	651	0	3	2		3.63	
健 康			15	93	14	89	366	459	353	30.09	365	40451	365	5	98	16		1.00	
小 计		42	456	41	425	1128	1584	999	58.54	1166	65690825	1166	18	234	60	290.30	0.76		
团 险		寿 险	0	1	0	1	0	1	252		12	4251	12	0	0	34	-100.00		
		意 外	0	6	0	6	0	6	11	-47.27	6	5535	6	0	0	0		0.31	
		健 康	0	5	0	5	0	5	68	-92.94	9	10170	9	1	1	35		0.03	
		小 计	1	11	1	11	0	11	331	-96.56	27	19956	27	1	1	69	-98.57	0.06	
银 邮		寿 险	45	1943	45	355	795	2738	3946	-30.63	123	3042	123	21	304	44	591.41	3.59	
		其中：分红	40	1857	40	269	32	1889	3127	-39.60	78	2708	78	20	295	37		7.33	
		投连险	0	0	0	0	0	0	0					0	0	0			
		万能险	0	0	0	0	0	0	0					0	0	0			
	意 外	0	0	0	0	0	0	0					0	0	0				
	健 康	1	1	1	1	14	15	2	668.00	4	70	4	0	1	1		0.20		
小 计	46	1944	46	356	809	2753	3948	-30.27	127	3112	127	21	305	45	577.42	3.28			
合 计	89	2411	87	793	1937	4348	5277	-17.60	1320	65713893	1320	40	540	174	210.35	1.40			

2022年1-9月丹东市人身保险业务统计表
(2022年1-9月)

单位: 万元

公司	渠道	项 目 类	保费收入							承保情况		赔(给)付支出					市场 份额 %			
			新单保费		其中: 期缴保费		续期	本年 累计	同期 累计	同比 %	件数	保险金额	件数	金 额				同比 %		
			本期	累计	本期	累计								本期	本年累计	同期累计				
百 年 人 寿	个 人 寿 险	寿 险	6	136	6	101	977	1112	1379	-19.35	71	564	480	13	179	196	-8.63	0.70		
		其中: 分红					293	293	405	-27.65			358	5	42	55	-23.82	0.50		
			投连险					0	0	0										
			万能险					0	0	0	#DIV/0!							#DIV/0!	0.00	
			意 外	0	0	0	0	4	4	4	-0.25	20	979							0.43
			健 康	2	37	2	37	506	543	552	-1.65	179	41902	49	32	69	150	-53.91	1.19	
		小 计	7	173	7	138	1486	1659	1935	-14.26	270	43445	529	44	248	346	-28.26	0.79		
		团 体 寿 险	寿 险	0	0			0	0		9	40								
			意 外	1	2			2	3	-25.33	240	6136				40			0.12	
			健 康	1	3			3	3	-15.67		1528	13	0	1	8	-81.88	0.02		
			小 计	2	5	0	0	0	5	5	-4.40	249	7704	13	0	1	48	-96.98	0.03	
		银 行 邮 政	寿 险	175	1680	175	861	4837	6517	8322	-21.69	395	3200	1415	61	1073	796	34.78	8.53	
			其中: 分红	0	818			9	827	3016	-72.58	80	966	1008	19	848	459	84.73	3.21	
			投连险					0	0	0										
			万能险	0	0			0	0	0	#DIV/0!							#DIV/0!	0.06	
			意 外					0	0	0	#DIV/0!									1.67
			健 康	0	7	0	7	81	88	89	-0.76	25	3394	2	0	10		#DIV/0!	1.17	
		小 计	176	1687	175	868	4918	6605	8411	-21.47	420	6594	1417	61	1083	796	36.09	7.88		
		合 计	184	1864	183	1006	6404	8269	10351	-20.11	939	57743	1959	106	1333	1190	12.02	2.66		
	光 大 永 明	个 人 寿 险	寿 险	0	2	0	0	83	85	101	-16	0	0		0	14	14	-3.44	0.05	
			其中: 分红	0	2	0	0	83	84	101	-16				0	14	14	-3.44	0.14	
			投连险	0	0	0	0	0	0	0				0	0	0				
			万能险	0	0	0	0	0	0	0				0	0	0				
			意 外	0	0	0	0	1	1	1	-15				0	0	0		0.09	
			健 康	0	0	0	0	19	19	19	-1				0	0	20	-100.00	0.04	
		小 计	0	2	0	0	103	104	121	-14	0	0	0	0	14	34	-60.24	0.05		
		团 体 寿 险	寿 险	0	0	0	0	10	10	111	-91	0	0		0	3	3	5.83	22.82	
			意 外	0	1	0	0	1	3	6	-57	45	1466		0	0	12	-97.02	0.14	
			健 康	0	1	0	1	84	85	87	-2	2	80		0	0	75	-99.76	0.54	
			小 计	0	3	0	1	96	98	204	-52	47	1546	0	0	4	90	-95.87	0.55	
		银 行 邮 政	寿 险	161	401	161	397	1199	1600	1574	2	47	1194		485	2353	473	397.53	2.09	
			其中: 分红	0	4	0	0	146	150	164	-9				478	2230	350	537.14	0.58	
			投连险	0	0	0	0	0	0	0					0	0	0			
			万能险	0	0	0	0	0	0	0		0	0		0	0	0			
	意 外		0	0	0	0	2	2	2	-22	0	100		0	0	0		65.47		
	健 康	0	3	0	3	81	85	89	-5	6	500		9	40	11	262.15	1.13			
	小 计	161	404	161	400	1282	1686	1664	1	53	1794	0	494	2393	484	394.46	2.01			
	合 计	161	408	161	401	1480	1888	1990	-5.11	100	3340	0	495	2410	607	297.10	0.61			

2022年1-9月丹东市人身保险业务统计表
(2022年1-9月)

单位: 万元

公司	渠道	项 目 类	保费收入							承保情况		赔(给)付支出					市场 份额 %	
			新单保费		其中: 期缴保费		续期	本年 累计	同期 累计	同比 %	件数	保险金额	件数	金 额				同比 %
			本期	累计	本期	累计								本期	本年累计	同期累计		
恒 安 标 准	个 险	寿 险	158	615	143	451	4553	5169	5360	-3.57	242	8995	242	38	232	1314	-82.31	3.24
		其中: 分红	32	218	28	152	3471	3690	3861	-4.44	112	1378	112	37	208	1314	-84.17	6.31
		投连险	0	0	0	0	0	0	0					0	0			
		万能险	0	0	0	0	0	0	0					0	0			
		意 外	1	6	0	0	0	6	6	0.50	57	3348	57	0	0	0		0.65
		健 康	22	164	15	94	2017	2181	2293	-4.90	239	31852	239	96	589	0		4.76
	小 计	180	785	158	545	6570	7355	7660	-3.98	538	44196	538	134	822	1314	-37.47	3.51	
	团 险	寿 险	0	0	0	0	0	0	0					0	0			
		意 外	0	0	0	0	0	0	0	#DIV/0!				0	0			0.00
		健 康	0	0	0	0	0	0	0	#DIV/0!				0	0			0.00
		小 计	0	0	0	0	0	0	0	#DIV/0!	0	0	0	0	0			0.00
	银 邮	寿 险	0	0	0	0	0	0	0					6	11			0.00
		其中: 分红	0	0	0	0	0	0	0					6	11			0.00
		投连险	0	0	0	0	0	0	0					0	0			#DIV/0!
		万能险	0	0	0	0	0	0	0					0	0			0.00
		意 外	0	0	0	0	0	0	0					0	0			0.00
		健 康	0	0	0	0	0	0	0				0	0	0			0.00
	小 计	0	0	0	0	0	0	0		0	0	0	6	0			0.00	
合 计		181	785	158	545	6570	7355	7660	-3.98	538	44196	538	140	822	1314	-37.47	2.37	
英 大 泰 和	个 险	寿 险	79	677	79	578	2434	3111	2771	12.27	357	3317						1.95
		其中: 分红	0	14	0	14	1270	1283	1513	-15.19								2.19
		投连险	0				0		0									
		万能险	0	0	0	0	12	12	11	7.36	80	0						0.20
		意 外	1	9	0	0	0	9	6	47.50	148	5971						0.95
		健 康	18	143	5	57	972	1115	1149	-3.00	1020	347671						2.43
	小 计	98	828	84	635	3406	4234	3925	7.88	1510	356959		50	499	435	0.39	2.02	
	团 险	寿 险	0	0	0	0	0		0									
		意 外	0	0	0	0	0		0									
		健 康	0	0	0	0	0		0									
		小 计	0	0	0	0	0		0							1		
	银 邮	寿 险	23	497	23	395	127	624	1449	-56.92						20		0.82
		其中: 分红	-17	166	-17	64	10	176	1313	-86.61								0.68
		投连险	0	0	0	0	0		0									
		万能险	0	0	0	0	0		0									
		意 外	0	0	0	0	0		0									
		健 康	0	0	0	0	14	14	16									
	小 计	23	497	23	395	141	638	1464	-56.42								0.76	
合 计		121	1325	107	1030	3547	4872	5389	-9.59	1510	356959	0	50	499	436	14.42	1.57	

2022年1-9月丹东市人身保险业务统计表
(2022年1-9月)

单位: 万元

公司	渠道	项 目 类	保费收入							承保情况		赔(给)付支出				市场 份额 %		
			新单保费		其中: 期缴保费		续期	本年 累计	同期 累计	同比 %	件数	保险金额	件数	金 额			同比 %	
			本期	累计	本期	累计								本期	本年累计			同期累计
华 汇 人 寿	个 险	寿 险	0	0	0	0	3	3	2	29.00	0	0	0	3	3	0	0.00	
		其中: 分红	0	0	0	0	0	0	0	#DIV/0!	0	0	0	0	0	0		
		投连险	0	0	0	0	0	0	0	#DIV/0!	0	0	0	0	0	0		
		万能险	0	0	0	0	0	0	0	#DIV/0!	0	0	0	0	0	0		
		意 外	0	0	0	0	0	0	0	#DIV/0!	0	0	0	0	0	0		
		健 康	0	0	0	0	1	1	0	#DIV/0!	0	0	0	0	0	0	0.00	
	小 计	0	0	0	0	4	4	2	75.00	0	0	0	3	3	0	0.00		
	团 险	寿 险	0	0	0	0	0	0	0	#DIV/0!	0	0	0	0	0	0		
		意 外	0	0	0	0	0	0	0	#DIV/0!	0	0	0	0	0	0		
		健 康	0	0	0	0	0	0	0	#DIV/0!	0	0	0	0	0	0		
		小 计	0	0	0	0	0	0	0	#DIV/0!	0	0	0	0	0	0		
	银 邮	寿 险	0	0	0	0	3	3	0	#DIV/0!	0	0	9	35	923	2418	-61.81	
		其中: 分红	0	0	0	0	3	3	0	#DIV/0!	0	0	9	35	923	2418	-61.81	
		投连险	0	0	0	0	0	0	0	#DIV/0!	0	0	0	0	0	0		
		万能险	0	0	0	0	0	0	0	#DIV/0!	0	0	0	0	0	0		
		意 外	0	0	0	0	0	0	0	#DIV/0!	0	0	0	0	0	0		
健 康		0	0	0	0	0	0	0	#DIV/0!	0	0	0	0	0	0			
小 计	0	0	0	0	3	3	0	#DIV/0!	0	0	9	35	923	2418	-61.81			
合 计	0	0	0	0	7	7	2	230.00	0	0	9	38	926	2418	-61.69	0.00		
大 家 人 寿	个 险	寿 险	1	29	1	29	0	29	0	#DIV/0!	9	135.5			29		0	
		其中: 分红	0	0	0	0	0	0	0	#DIV/0!	0	0					0	
		投连险	0	0	0	0	0	0	0		0	0						
		万能险	0	0	0	0	0	0	0		0	0						
		意 外	0	0	0	0	0	0	0		6	456						
		健 康	1	5	1	5	3	8	2	311	38	1,213.7483					0	
	小 计	3	35	3	34	3	37	2	1772	53	1,805.25		0	29	0	0		
	团 险	寿 险	0	0	0	0	0	0	0		0	0						
		意 外	0	0	0	0	0	0	0		0	0						
		健 康	0	0	0	0	0	0	0		0	0						
		小 计	0	0	0	0	0	0	0		0	0		0	0	0		
	银 邮	寿 险	189	2674	115	2480	5250	7924	5734	38	2,681	26,262.25		18	3855	1242	10	
		其中: 分红	0	0	0	0	0	0	0		5	212.982		18	53			
		投连险	0	0	0	0	0	0	0		0	0						
		万能险	7	64	7	64	0	64	59	8	0	0					15	
		意 外	0	0	0	0	0	0	0		0	0						
健 康		0	0	0	0	0	0	0		29	1,095.19							
小 计	189	2674	115	2480	5250	7924	5734	38	2,710	27,357.44		18	3855	1242	9			
合 计	191	2708	117	2514	5253	7961	5736	39	2763	29163		0	18	3883	1242	213	3	

2022年1-9月丹东市人身保险业务统计表
(2022年1-9月)

单位：万元

公司	渠道	项 目 类	保费收入							承保情况		赔(给)付支出				市场 份额 %		
			新单保费		其中：期缴保费		续期	本年 累计	同期 累计	同比 %	件数	保险金额	件数	金 额			同比 %	
			本期	累计	本期	累计								本期	本年累计			同期累计
国 华 人 寿	个 人 寿 险	寿 险						0	#DIV/0!							#DIV/0!		
		其中：分红						0	#DIV/0!							#DIV/0!	0.00	
		投连险						0	#DIV/0!							#DIV/0!	0.00	
		万能险						0										
		意 外						0										
		健 康						0										
	小 计	0	0	0	0	0	0	0		0	0	0	0	0	0			
	团 体 寿 险	寿 险							0									
		意 外							0									
		健 康							0									
		小 计	0		0	0		0	0		0	0	0	0	0	0		
	银 邮	寿 险	140	2411	12	296	1548	3959	5113	-22.58	24094	42339	20705	14	187			5.18
		其中：分红	22	2106	0	0	0	2106	0	#DIV/0!	245	2395	245					8.17
		投连险	0	0	0	0	0	0	0		0	0	0					
		万能险	1	9	0	0	1	10	9	7.28	4615	380	4311					2.24
		意 外	0	0	0	0	0	0	0	#DIV/0!	0	0	0					0.00
		健 康	0	0	0	0	0	0	0	#DIV/0!	0	0	0					0.00
		小 计	140	2411	0	296	1548	3959	5114	-22.59	24094	42339	20705	14	187	202	-7.54	4.72
	合 计	140	2411	0	296	1548	3959	5114	-22.59	24094	42339	20705	14	187	202	-7.54	1.27	
	农 银 人 寿	个 人 寿 险	寿 险	0	0			0	0	#DIV/0!							#DIV/0!	0.00
			其中：分红						0	0								
投连险								0	0									
万能险			0	0				0	0									
意 外								0	0									
健 康								0	0									
小 计		0	0	0	0	0	0	0		0	0	0	0	0	0			
团 体 寿 险		寿 险						0	0	#DIV/0!								0.00
		意 外	0	43				43	11		2623	691727		0	0	0		
		健 康	0	19				19	0									
		小 计	0	61				61	11	455.12	2623	691727	0	1	2	11		0.35
银 邮		寿 险	62	2971	62	337	1679	4654	4489	3.68	298	3827		42	2778	3523	-21.15	6.10
		其中：分红	0	2631				2644	1068									10.26
		投连险						0	0									
		万能险						0	0					0	0	0		0.00
	意 外	0	0	0	0		0	0									0.00	
	健 康	0	4	0	0		38	21									0.51	
小 计	62	2975	62	337	1679	4654	4510	3.20	298	3827		42	2778	3523	-21.15	5.55		
合 计	62	3036	62	337	1679	4715	4522	4.28	2921	695553	0	43	2780	3534	-21.35	1.52		

2022年1-9月丹东市人身保险业务统计表

(2022年1-9月)

单位：万元

公司	渠道	项 目 类	保费收入							承保情况		赔(给)付支出				市场 份额 %			
			新单保费		其中：期缴保费		续期	本年 累计	同期 累计	同比 %	件数	保险金额	件数	金 额			同比 %		
			本期	累计	本期	累计								本期	本年累计			同期累计	
中 英 人 寿	个 人 寿 险	寿 险	25	534	25	534	1633	2167	2036	6.44	37	3208					#DIV/0!	1.36	
		其中：分红								0	#DIV/0!								0.00
		投连险								0									
		万能险								0	#DIV/0!				0	0			0.00
		意 外	0	0	0	0	5	5	5	-9.32	113	80						#DIV/0!	0.49
		健 康	13	89	13	89	626	715	752	-4.87	523	65146	18	76	170	204			1.56
	小 计	38	623	38	623	2264	2887	2793	3.37	673	68434	18	76	170	204	-16.52		1.38	
	团 体 寿 险	寿 险								0									
		意 外								0									
		健 康					0		0										
		小 计					0		0		0	0	0	0	0	8			
	银 邮 寿 险	寿 险					272	272	393	-30.85									0.36
		其中：分红							0										
		投连险							0										
		万能险							0										
		意 外							0										
健 康						0	0	11											
小 计					272	272	403	-32.56	0	0	0	0	0	0	0		0.32		
合 计	38	623	38	623	2536	3159	3196	-1.16	673	68434	18	76	170	212	-19.67		1.02		
建 信 人 寿	个 人 寿 险	寿 险	1	10	1	10	87	97	69	40.39	65	2675		0	0	0		0.06	
		其中：分红	0	0	0	0	0	0	0		0	0	0	0	0	0			
		投连险	0	0	0	0	0	0	0		0	0	0	0	0	0			
		万能险	0	0	0	0	0	0	0		0	0	0	0	0	0			
		意 外	0	0	0	0	0	0	0	#DIV/0!	0	0	0	0	0	0		0.00	
		健 康	1	8	1	6	15	22	17	32.09	144	9517		0	0	0	#DIV/0!	0.05	
	小 计	2	17	2	16	102	119	87	37.15	209	12192	0	0	0	0	#DIV/0!	0.06		
	团 体 寿 险	寿 险	0	2	0	2	0	2	46	-96.13	418	6320		0	0	0		3.88	
		意 外	0	10	0	10	0	10	59	-83.82	1334	53880		0	0	0		0.51	
		健 康	0	27	0	27	0	27	6	347.19	3516	115824		0	51	388	-86.79	0.17	
		小 计	0	38	0	38	0	38	111	-65.62	5268	176024	0	0	51	388	-86.79	0.22	
	银 邮 寿 险	寿 险	155	7090	155	868	2415	9505	10067	-5.59	2074	127903		17	551	6238	-91.17	12.45	
		其中：分红	0	6220	0	0	0	6220	6498	-4.28	1312	119524		0	396	0	#DIV/0!	24.13	
		投连险	0	0	0	0	0	0	0		0	0		0	0	0			
		万能险	0	0	0	0	0	0	0		0	0		0	0	0			
		意 外	0	0	0	0	0	0	0	#DIV/0!	735	14860		0	0	0		0.00	
健 康		0	2	0	1	25	27	28	-4.20	634	15434		2	35	0		0.36		
小 计	155	7092	155	869	2439	9531	10096	-5.59	3443	158197	0	19	586	6238	-90.60	11.37			
合 计	157	7148	157	923	2541	9689	10293	-5.87	8920	346413	0	19	637	6627	-90.38		3.12		

2022年1-9月丹东市人身保险业务统计表
(2022年1-9月)

单位：万元

公司	渠道	项 目 类	保费收入							承保情况		赔(给)付支出				市场 份额 %		
			新单保费		其中：期缴保费		续期	本年 累计	同期 累计	同比 %	件数	保险金额	件数	金 额			同比 %	
			本期	累计	本期	累计								本期	本年累计			同期累计
和 谐 健 康	个 险	寿 险						0	#DIV/0!							#DIV/0!	0.00	
		其中：分红						0										
		投连险						0										
		万能险						0										
		意 外	0.0928	0.4349	0	0	0	0	1		6	124	1	0	0	0		
		健 康	20	200	20.0027	199.4024	136.307	336	141	138.45	8	487		0	0	0		0.73
	小 计	20	200	20	199	136	337	142	137.07	14	611	1	0	0	0		0.16	
	团 险	寿 险							0									
		意 外	0	0	0	0	0	0	0	#DIV/0!	3	30		0	0	0		0.01
		健 康	0	0	0	0	0	0	0	#DIV/0!	9	3		0	0	0		0.00
		小 计	0	0	0	0	0	0	0	#DIV/0!	12	33		0	0	0		0.00
	银 邮	寿 险							0									
		其中：分红							0									
		投连险							0									
		万能险							0									
意 外		0	0	0	0	0	0	1					0	0	0			
健 康		1630	6254	1623	6197	802	7056	838		546	5326.9577		0	5	15		93.81	
小 计	1630	6254	1623	6197	802	7056	839	741.03	546	5327		0	5	15	-64.04	8.42		
合 计	1650	6455	1643	6397	939	7393	981	653.65	572	5971	1	0	6	15	-62.54	2.38		
华 泰 人 寿	个 险	寿 险	65	164	45	139	1348	1512	1701	-11.11	83	112						0.95
		其中：分红	61	61	41	41	462	523	750	-30.27								0.89
		投连险							0									
		万能险							0									
		意 外	0	0	0	0	2	2	2	9.50	7	1330						0.24
		健 康	6	82	6	82	386	468	494	-5.20	118	2382						1.02
	小 计	70	246	50	221	1737	1982	2197	-9.77	208	3824						0.95	
	团 险	寿 险							0									
		意 外	0	1	0	0	0	1	7	-89.29	21	60						0.04
		健 康	0	0	0	0	0	0	3	-89.33	31	62						0.00
		小 计	0	1	0	0	0	1	10	-89.30	52	122	0	0	0			0.01
	银 邮	寿 险							0									
		其中：分红							0									
		投连险							0									
		万能险							0									
意 外								0										
健 康								0										
小 计	0	0	0	0	0	0	0	#DIV/0!	0	0	0	0	0	0	#DIV/0!	0.00		
合 计	71	247	50	221	1737	1984	2206	-10.09	260	3946	0	0	0	0	#DIV/0!	0.64		

2022年1-9月丹东市人身保险业务统计表
(2022年1-9月)

单位：万元

公司	渠道	项 目 类	保费收入							承保情况		赔(给)付支出					市 场 份 额 %		
			新单保费		其中：期缴保费		续期	本年 累计	同期 累计	同比 %	件数	保险金额	件数	金 额				同比 %	
			本期	累计	本期	累计								本期	本年累计	同期累计			
总	个	寿 险	2365	31910	1524	26672	128034	159675	170539	-6.37	38414	66225164	28870	4032	27107	26560	2.06	51.38	
		其中：分红	351	4210	273	3553	55325	58517	70343	-16.81	5203	61822	14836	1184	8670	9745	-11.04	18.83	
		投连险	327	952	152	693	1252	2204	1366	61.31	706	951	335	20	120	142	-15.53	0.71	
		万能险	99	3360	26	771	2607	5966	6845	-12.84	3122	5442	1126	0	122	236	-48.26	1.92	
		意 外	84	327	-6	17	603	929	1164	-20.18	9477	261755	1446	32	148	112	31.90	0.30	
		健 康	723	6190	-439	4471	39650	45774	47246	-3.11	37942	7080598	6877	1102	8321	8761	-5.02	14.73	
		合 计	3105	38426	1079	31159	170828	209255	218681	-4.31	85818	73567517	37193	5370	38350	38531	-0.47	67.33	
	团	寿 险	0	34	0	18	12	46	878	-94.78	678	16338	2547	50	336	460	-26.92	0.01	
		意 外	544	1860	3	46	1	1859	2585	-28.08	51319	950348	113	256	821	492	66.84	0.60	
		健 康	1949	15645	4	51	143	15788	12552	25.78	762240	5995263	11125	1649	6540	11251	-41.87	5.08	
		合 计	2493	17539	8	115	156	17695	16015	10.49	814677	6970061	13785	1957	7757	12485	-37.87	5.69	
	计	银	寿 险	2654	37850	2164	13430	38501	76356	86740	-11.97	32397	250423	23810	1188	18140	20233	-10.35	24.57
			其中：分红	1119	24159	906	3196	6765	25782	32293	-20.16	2187	136262	2432	664	5999	5254	14.18	8.30
			投连险	0	1	0	0	10	0	11	-100.00	3	1	10	0	6	1	531.50	0.00
邮		万能险	9	430	7	64	2	431	3445	-87.48	4673	2765	4316	0	0	4	-100.00	0.14	
		意 外	0	0	0	0	2	2	6	-60.11	775	15030	0	0	0	0	#DIV/0!	0.00	
		健 康	1633	6278	1625	6215	1212	7522	1317	471.15	1358	42516	28	11	203	80	153.21	2.42	
		合 计	4288	44129	3777	19645	39715	83841	88061	-4.79	36292	307969	23869	1349	21300	21144	0.74	26.98	
总 计	9886	100094	4864	50919	210699	310792	322757	-3.71	936787	80845547	74847	8675	67407	72160	-6.59				

2022年1-9月县域财产保险业务统计表

财字3号表

(2022年1-9月)

单位：万元

项 目	保 费 收 入				承 保 情 况		理 赔 情 况					市 场 份 额	
	险 种	当 月	本 年 累 计	同 期 累 计	同 比 %	件 数	金 额	件 数 (已 决)	理 赔 支 出 (已 决)				同 比 %
									当 月	本 年 累 计	同 期 累 计		
东 港	机动车辆保险	2433	20164	16919	19	146332	15416094	12958	1742	11032	11732	-6	58
	其中：交强险	787	6674	4080	64	78042	1560480	7252	667	3873	3956	-2	19
	企业财产保险	114	1118	905	24	2180	1073971	139	38	760	2271	-67	3
	家庭财产保险	27	289	252	15	36346	477486	1258	13	131	71	84	1
	货物运输保险	9	92	73	25	2801	321218	16	0	49	27	83	0
	责任保险	1291	4035	3573	13	7135	2797347	458	203	1816	1407	29	12
	农业保险	75	6753	5084	33	2531	138220	3412	55	2268	1704	33	19
	意健险	423	2301	2275	1	92312	28650454	1668	83	576	675	-15	7
	其他险	39	295	362	-18	142	114431	2	0	0	6	-93	1
	其中：船舶险	36	159	118	35	45	45903	0	0	0	4	-100	0
	工程险	3	18	27	-32	16	5290	1	0	0	3	-84	0
	信用保证保险	1	116	209	-45	69	60881	1	0	0	0	#DIV/0!	0
	小计	4412	35047	29444	19	289779	48989220	19911	2133	16633	17894	-7	100
凤 城	机动车辆保险	1222	9876	7620	30	75209	8738736	5867	630	4010	4546	-12	55
	其中：交强险	412	3432	1971	74	40794	815420	3225	231	1434	1540	-7	19
	企业财产保险	20	254	689	-63	675	290645	22	3	36	490	-93	1
	家庭财产保险	16	234	130	80	19567	489224	321	6	51	58	-11	1
	货物运输保险	3	55	37	48	596	230413	2	0	0	0	#DIV/0!	0
	责任保险	193	912	717	27	5620	1482770	274	16	284	302	-6	5
	农业保险	203	5239	4289	22	1192	245635	2115	119	819	712	15	29
	意健险	242	1496	1489	0	73317	13135916	1978	43	406	1081	-62	8
	其他险	9	44	22	95	26	7430	0	0	0	0	-100	0
	其中：船舶险	0	0	0	#DIV/0!	0	0	0	0	0	0	#DIV/0!	0
	工程险	0	7	4	82	4	3756	0	0	0	0	#DIV/0!	0
	信用保证保险	9	36	17	109	22	3673	0	0	0	0	#DIV/0!	0
小计	1908	18111	14994	21	176202	24620770	10579	817	5606	7189	-22	100	
宽 甸	机动车辆保险	918	7232	6077	19	57753	6501699	4008	443	2575	3286	-22	48
	其中：交强险	313	2588	1748	48	31759	634960	2228	184	974	1189	-18	17
	企业财产保险	15	248	598	-59	946	298369	30	19	59	430	-86	2
	家庭财产保险	62	549	379	45	29994	1446110	1465	44	258	249	4	4
	货物运输保险	2	16	13	29	561	14659	0	0	0	0	#DIV/0!	0
	责任保险	89	958	396	142	1765	577656	71	15	732	286	156	6
	农业保险	168	4529	3814	19	1182	403321	1311	87	1249	1351	-8	30
	意健险	557	1447	1309	11	46667	9997205	1297	45	528	192	175	10
	其他险	2	27	53	-49	45	3959	0	0	0	0	#DIV/0!	0
	其中：船舶险	0	0	0	#DIV/0!	0	0	0	0	0	0	#DIV/0!	0
	工程险	0	4	28	-87	2	1331	0	0	0	0	#DIV/0!	0
	信用保证保险	2	23	23	1	34	2296	0	0	0	0	#DIV/0!	0
小计	1813	15006	12638	19	138913	19242979	8182	653	5401	5794	-7	100	
合 计	机动车辆保险	4573	37273	30616	22	279294	30656529	22833	2816	17618	19564	-10	55
	其中：交强险	1512	12695	7798	63	150595	3010860	12705	1082	6281	6685	-6	19
	企业财产保险	149	1620	2192	-26	3801	1662985	191	61	855	3192	-73	2
	家庭财产保险	105	1072	761	41	85907	2412821	3044	63	441	378	17	2
	货物运输保险	13	163	124	32	3958	566290	18	0	49	27	84	0
	责任保险	1573	5906	4685	26	14520	4857773	803	233	2831	1994	42	9
	农业保险	446	16521	13187	25	4905	787176	6838	260	4335	3767	15	24
	意健险	1222	5244	5073	3	212296	51783575	4943	171	1510	1948	-22	8
	其他险	51	366	437	-16	213	125820	2	0	0	6	-93	1
	其中：船舶险	36	159	118	35	45	45903	0	0	0	4	-100	0
	工程险	3	29	59	-51	22	10378	1	0	0	3	-84	0
	信用保证保险	12	175	249	-30	125	66851	1	0	0	0	#DIV/0!	0
	总计	8133	68164	57076	19	604894	92852968	38672	3603	27640	30876	-10	100

2022年1-9月县域人身保险业务统计表
(2022年1-9月)

单位: 万元

公司	渠道	项目	保费收入							承保情况		赔(给)付支出					市场 份额 %	
			新单保费		其中: 期缴保费		续期	本年 累计	同期 累计	同比 %	件数	保险金额	件数	金 额				同比 %
			本期	累计	本期	累计								本期	本年累计	同期累计		
东	个	寿 险	734	7223	289	5582	43537	50760	63151	-19.62	17771	241813	10333	793	5334	5853	-8.87	84.97
		其中: 分红	35	425	36	417	12381	12806	18589	-31.11	1154	3723	3427	204	1438	1566	-8.19	21.44
		投连险	0	0	0	0	0	0	0	#DIV/0!	0	0	0	0	0	0	#DIV/0!	0.00
		万能险	223	1094	6	201	972	2066	1808	14.26	310	1423	22	2	26	37	-29.32	3.46
		意外	7	65	1	57	37	102	81	25.85	778	24826	4	0	0	14	-99.36	0.17
		健康	99	681	-64	500	6092	6773	6038	12.17	2276	160774	673	177	1464	1192	22.81	11.34
	小计	840	7969	227	6139	49666	57635	69270	-16.80	20825	427413	11010	971	6798	7059	-3.70	96.48	
	团	寿 险	0	28	0	26	49	77	116	-33.96	25	432	44	1	7	11	-37.55	0.13
		意外	68	181	0	0	0	181	249	-27.22	639	4356	15	3	79	57	38.12	0.30
		健康	173	249	0	1	28	276	324	-14.72	563	10029	24	61	639	758	-15.72	0.46
		小计	242	458	0	27	76	534	689	-22.48	1227	14817	83	65	724	826	-12.29	0.89
		寿 险	39	488	39	460	1071	1558	1131	37.79	307	495	236	48	655	352	85.98	2.61
其中: 分红		0	127	0	101	508	634	705	-10.03	4	129	80	9	227	199	14.04	1.06	
港	投连险	0	0	0	0	0	0	0	#DIV/0!	0	0	0	0	0	0	#DIV/0!	0.00	
	万能险	0	2	0	0	15	17	17	-0.53	0	0	2	0	0	0	#DIV/0!	0.03	
	意外	0	0	0	0	0	0	1	-83.00	0	0	0	0	0	0	#DIV/0!	0.00	
	健康	0	0	0	0	12	12	20	-39.95	3	15	3	0	13	0	#DIV/0!	0.02	
	小计	39	488	39	460	1082	1571	1152	36.33	310	510	239	48	668	352	89.68	2.63	
	合计	1121	8915	266	6626	50824	59739	71111	-15.99	22361	442740	11333	1083	8190	8237	-0.57	100.00	
凤	个	寿 险	255	2727	102	2064	10336	13063	17525	-25.46	3739	62543	3003	406	2549	1702	49.76	72.63
		其中: 分红	12	299	12	258	3193	3492	5564	-37.24	250	543	1211	40	341	421	-18.99	19.42
		投连险	0	0	0	0	0	0	0	#DIV/0!	0	0	0	0	0	0	#DIV/0!	0.00
		万能险	311	715	2	55	1149	1865	1569	18.85	57	165	0	0	0	3	-98.67	10.37
		意外	5	83	3	78	17	100	34	193.29	358	19687	4	0	11	1	971.00	0.55
		健康	42	319	-16	247	2443	2762	2246	22.97	1255	78721	121	25	402	455	-11.63	15.36
	小计	302	3129	89	2390	12796	15925	19805	-19.59	5352	160951	3127	430	2962	2158	37.24	88.54	
	团	寿 险	0	100	0	100	7	108	46	134.02	8	78	71	1	3	27	-88.19	0.60
		意外	54	149	0	0	0	149	240	-37.79	481	2685	12	4	73	38	92.15	0.83
		健康	111	180	0	0	10	190	315	-39.75	418	5886	16	53	399	525	-24.03	1.06
		小计	165	429	0	100	18	447	601	-25.67	908	8649	99	57	475	590	-19.49	2.48
		寿 险	38	459	38	458	1154	1612	1441	11.89	108	626	129	27	574	323	77.68	8.96
其中: 分红		0	34	0	34	893	927	1122	-17.42	1	4	82	0	273	213	28.29	5.15	
城	投连险	0	0	0	0	0	0	0	#DIV/0!	0	0	0	0	0	0	#DIV/0!	0.00	
	万能险	0	0	0	0	30	30	202	-85.31	0	0	0	0	0	0	#DIV/0!	0.17	
	意外	0	0	0	0	0	0	0	#DIV/0!	0	0	0	0	0	0	#DIV/0!	0.00	
	健康	0	0	0	0	2	2	1	116.00	0	0	1	0	10	6	62.33	0.01	
	小计	38	459	38	458	1156	1615	1442	11.97	108	626	130	27	584	329	77.40	8.98	
	合计	504	4017	127	2948	13970	17986	21848	-17.67	6367	170226	3356	515	4020	3077	30.66	100.00	
宽	个	寿 险	139	1340	47	903	6272	7613	9417	-19	2542	12643	1308	243	1116	904	23.45	70.63
		其中: 分红	15	141	15	140	1562	1703	3542	-51.92	286	2498	231	27	202	194	3.96	15.80
		投连险	0	0	0	0	0	0	0	-100.00	0	0	0	0	0	0	#DIV/0!	0.00
		万能险	1	77	0	0	338	415	391	6.09	30	270	4	0	3	12	-77.42	3.85
		意外	3	24	1	21	13	37	24	52.60	612	17548	5	1	1	1	-40.00	0.34
		健康	29	226	-69	128	1859	2085	1514	37.73	793	22915	112	39	554	340	62.92	19.35
	小计	170	1590	-21	1051	8144	9734	10955	-11.14	3947	53105	1425	282	1671	1245	34.18	90.31	
	团	寿 险	0	9	0	9	36	45	57	-20.49	6	136	14	0	7	0	#DIV/0!	0.42
		意外	49	119	0	0	0	119	212	-43.96	378	2125	10	4	55	30	83.63	1.10
		健康	175	231	0	0	2	234	258	-9.49	525	7538	21	73	595	381	56.11	2.17
		小计	224	359	0	9	38	398	527	-24.55	910	9799	45	76	657	411	59.79	3.69
		寿 险	33	315	33	258	331	646	437	47.92	165	131	182	31	720	200	259.86	6.00
其中: 分红		0	57	0	0	56	112	188	-40.27	8	0	112	0	477	87	448.47	1.04	
甸	投连险	0	0	0	0	0	0	0	#DIV/0!	0	0	0	0	0	0	#DIV/0!	0.00	
	万能险	0	0	0	0	10	10	17	-41.18	0	0	0	0	0	0	#DIV/0!	0.09	
	意外	0	0	0	0	0	0	0	#DIV/0!	0	0	0	0	0	0	#DIV/0!	0.00	
	健康	0	0	0	0	0	0	0	#DIV/0!	0	0	0	0	0	0	#DIV/0!	0.00	
	小计	33	315	33	258	331	646	437	47.92	165	131	182	31	720	200	259.86	6.00	
	合计	427	2265	12	1319	8514	10778	11919	-9.57	5022	63035	1651	390	3047	1856	64.17	100.00	
总	个	寿 险	1128	11291	438	8549	60145	71436	90093	-20.71	24052	316999	14643	1442	8999	8459	6.38	80.71
		其中: 分红	62	865	64	814	17137	18001	27695	-35.00	1690	6765	4869	271	1980	2181	-9.20	20.34
		投连险	0	0	0	0	0	0	0	-100.00	0	0	0	0	0	0	#DIV/0!	0.00
		万能险	535	1886	8	256	2459	4345	3768	15.32	397	1858	26	3	29	52	-44.42	4.91
		意外	14	172	5	157	67	238	139	71.42	1748	62061	13	1	11	16	-28.75	0.27
		健康	170	1226	-148	874	10394	11620	9798	18.59	4323	262410	906	241	2420	1987	21.79	13.13
	小计	1312	12689	295	9580	70606	83294	100030	-16.73	30123	641470	15562	1683	11430	10462	9.25	94.11	
	团	寿 险	0	138	0	135	92	230	219	4.83	39	646	129	2	17	38	-55.42	0.26
		意外	171	449	0	0	0	449	701	-35.90	1499	9166	37	11	207	125	65.47	0.51
		健康	460	659	0	1	40	700	897	-22.01	1506	23453	61	186	1632	1664	-1.90	0.79
		小计	631	1246	0	136	132	1379	1817	-24.13	3044	33265	227	199	1856	1827	1.60	1.56
		寿 险	110	1261	110	1176	2556	3817	3009	98	580	1252	546	106	1948	875	122.66	4.31
其中: 分红		0	217	0	134	1456	1673	2015	-16.96	13	133	274	10	977	499	95.86	1.89	
邮	投连险	0	0	0	0	0	0	0	#DIV/0!	0	0	0	0	0	0	#DIV/0!	0.00	
	万能险	0	2	0	0	54	57	236	-76.02	0	0	2	0	0	0	#DIV/0!	0.06	
	意外	0	0	0	0	0	0	1	-83.00	0	0	0	0	0	0	#DIV/0!	0.00	
	健康	0	0	0	0	14	14	21	-32.52	3	15	4	0	23	6	279.50	0.02	
	小计	110	1262	110	1176	2570	3832	3031	26.41	583	1267	550	106	1971	881	123.73	4.33	
	合计	2053	15197	40														