

丹东保险信息

2023 年第 7 期

(总第 278 期)

丹东市保险行业协会编

2023 年 7 月 31 日

本期摘要

重点关注

国家金融监督管理总局党委围绕“用好调查研究传家宝，切实提升金融监管质效”主题举行理论学习中心组集体学习研讨

银行保险机构应建立操作风险管理的三道防线

上半年保险主要业务稳步增长目前保险股估值和持仓处于较低水平

保险业协会发布两个示范条款 促人身险产品标准化通俗化简单化

银行保险机构开展“沉浸式”防非宣传

保险业协会：尽快完善行业信用管理体系

交强险作用持续发挥 经营总体平稳

协会动态

市保险行业协会组织开展“7.8 全国保险公众宣传日”系列活动

公司资讯

富德生命人寿丹东中心支公司参加“唱响新征程，绿色环保跑”7.8 全国保险公众宣传日活动

富德生命人寿丹东中心支公司成功举办“有声环保行”绘画大赛活动

富德生命人寿丹东中心支公司开展“净化保险环境、提振市场信心”宣教活动

富德生命人寿丹东中心支公司走进公园深入开展“保险五进入”活动

富德生命人寿丹东中心支公司组织开展消防安全知识培训及疏散逃生应急演练

富德生命人寿夏季客户服务活动“成长之路”专题讲座助力家庭教育

恒安标准人寿丹东中支开展乡村 7.8 保险宣传活动

农银人寿丹东党支部“党建共建，行司共赢”主题党日活动

中国太保产险丹东中支党支部赴定点帮扶村开展“推进主题教育 助力乡村振兴 携手再建新功”党建联建活动

新华保险丹东党支部召开 7 月支部委员会扩大会议及理论小组学习

新华保险丹东中支 2023 年“7.8 保险公众宣传日”活动

新华保险丹东中支组织召开 2023 年第二次案防领导小组会议

新华保险丹东中支党支部继续开展集中学习《习近平新时代中国特色社会主义思想的世界观和方法论专题摘编》

新华保险丹东中支党支部开展集中学习“千万工程”经验案例

新华保险丹东中支党支部召开全体党员大会并进行集中学习

保险力量，为奋斗的你加把劲——中意人寿丹东中支开展 2023 年 7.8 全国保险公众宣传日活动

数据透视

- 2023 年 1-6 月丹东市财险市场运行情况分析
- 2023 年 1-6 月丹东市人身险市场运行情况分析
- 2023 年 6 月丹东财产保险业务统计表
- 2023 年 6 月丹东人身保险业务统计表
- 2023 年 6 月丹东县域财产保险业务统计表
- 2023 年 6 月丹东县域人身保险业务统计表

主办单位

丹东市保险行业协会

编辑部

主 编：赵家忱

责任编辑：苗向菊

执行主编：姜 波

联系电话：0415—2592870

传 真：0415—2592870

投稿邮箱：ddbxxh@163.com

丹东协会网址：www.ddbxxh.com

地 址：丹东市振兴区兴五路坝外 2 号

重点关注

国家金融监督管理总局党委围绕“用好调查研究传家宝，切实提升金融监管质效”

主题举行理论学习中心组集体学习研讨

2023年7月7日下午，金融监管总局党委围绕“用好调查研究传家宝，切实提升金融监管质效”主题举行理论学习中心组集体学习研讨。金融监管总局党委书记、局长李云泽主持学习研讨并作总结发言。主题教育中央第三十三督导组叶冬松组长一行列席指导。

会前，党委中心组成员以自学方式，深入学习了《习近平关于调查研究论述摘编》、《关于在全党大兴调查研究的工作方案》等学习资料。交流研讨环节，驻总局纪检监察组组长、党委委员王陆进，总局党委委员、副局长丛林围绕学习主题，结合自身工作和学习体会，进行了重点发言，参加学习研讨的党委中心组其他成员逐一发言讨论。大家一致认为，调查研究是我们党的传家宝，也是我们奋进新征程的谋事之基、成事之道，贯彻落实党的二十大精神，加强和完善现代金融监管，必须通过调查研究来不断发现问题、解决问题，不断提升金融监管能力和水平。大家一致表示，要继承和发扬党的优良传统和作风，认真贯彻中央调查研究工作座谈会精神，牢牢把握做好调查研究工作的“五个必须坚持”，把调查研究工作同履行新时代监管职责使命紧密结合起来，推动调查研究走向深入。

李云泽对大家的发言讨论进行了总结点评，并就金融监管总局系统用好调查研究传家宝，切实提升金融监管质效，提出了具体要求。

一是用好传家宝，练好基本功。一部中国共产党的历史，就是党在调查研究的基础上，把马克思主义基本原理同中国具体实际相结合，不断推进理论创新和实践创新的历史。调查研究是老一辈无产阶级革命家留下的宝贵财富，必须一棒接一棒地传下去。我们要用好调查研究这一传家宝，练好习近平总书记倡导的“深、实、细、准、效”五字诀，善于运用党的创新理论研究新情况、总结新经验、探索新规律，积极探寻改革创新突破点，加强监管制度建设，完善体制机制，不断提升金融监管能力和水平。

二是聚焦突出矛盾，深入开展调研。要把调查研究作为打开局面、破解难题的重要手段，作为摸清情况、正确决策的关键环节，努力实现新机构新气象新建树。要聚焦金融体制改革重大任务开展调查研究，积极稳妥推进机构改革。要围绕金融服务实体经济开展调查研究，更好明确和落实金融功能定位。要针对金融业改革开放开展调查研究，夯实高质量发展基础。要围绕防范化解金融风险开展调查研究，为守牢系统性风险底线出谋划策。要紧盯全面从严治党和金融反腐败开展调查研究，持续推动形成严的氛围。

三是全面落实中央部署，在全系统大兴调查研究。要按照党中央统一安排，把讲政治要求贯穿调查研究的全过程各方面，在调查研究中进一步深刻领悟“两个确立”的决定性意义，增强“四个意识”，坚定“四个自信”，做到“两个维护”。要坚持统筹推进，把调查研究与理论学习、推动发展、检视整改贯通起来，一体推进，对照目标任务和时限要求倒排时间表、挂图作战。要强化调研质效，以确定的调研课题为重点，加快形成一批调研成果，切实推动解决一批突出问题，形成一批制度成果，提出一批有价值的意见建议，构建“调查研究-发现问题-解决问题-督查回访”闭环机制，真正让高质量调查研究推动监管工作开创新局面。要健全长效机制，加强常态化调查研究制度建设，健全先调研后决策、集中调研结合常态调研等工作机制，把调查研究融入做出决策、抓好落实、推动改革、为民服务的全过程，成为党员干部的经常性工作，让调查研究在全系统蔚然成风、产生实效。

驻总局纪检监察组办公室，党委办公室、党委巡视办、党委组织部、党委宣传部主要负责同志列席党委中心组集体学习研讨。（来源：中国银行保险报网站）

银行保险机构应建立操作风险管理的三道防线

7月28日，国家金融监督管理总局发布《银行保险机构操作风险管理办法（征求意见稿）》（以下简称《办法》），向社会公开征求意见。《办法》要求，银行保险机构应当建立操作风险管理的三道防线。

操作风险是银行保险机构经营管理中面临的主要风险之一。原银监会2007年制定的《商业银行操作风险管理指引》施行后，对规范商业银行操作风险管理发挥了积极作用。《保险公司偿付能力监管规则》明确了对保险公司操作风险的管理要求，建立了保险公司操作风险管理的基本框架。

国家金融监督管理总局有关部门负责人介绍，近年来，操作风险控制形势更加复杂，原有监管规定难以满足风险管理的现实需要，国内银行保险机构在操作风险管理方面既积累了一系列良好做法，也暴露了一些不足，操作风险管理相关的国际规则也进行了修订完善，有必要对原有监管规定进行全面修订。

建立三道防线

修订后的《办法》共六章50条及附录，包括总则、风险治理和管理责任、风险管理基本要求、风险管理流程和方法、监督管理、附则，主要包括：

一是明确风险治理和管理责任。明确董事会、监事（会）和高级管理层的责任，界定三道防线的具体范围和职责，特别是明确各级业务和管理部门均属于第一道防线范畴，要求在一级分行（省级分公司）及以上设置第二道防线的操作风险管理专岗。

对于三道防线，《办法》明确，第一道防线包括各级业务和管理部门，是操作风险的直接承担者和管理者，负责各自领域内的操作风险管理工作。第二道防线包括负责各级操作风险管理和计量的牵头部门，指导、监督第一道防线的操作风险管理工作。第三道防线是各级内部审计部门，对第一、二道防线履职情况及有效性进行监督评价。三道防线之间及各防线内部应当建立完善风险数据和信息共享机制。

二是规定风险管理基本要求。明确银行保险机构应当建立操作风险管理基本制度、操作风险偏好和传导机制，建立健全操作风险管理信息系统，培育良好的操作风险管理文化。

三是细化管理流程和管理工具。要求银行保险机构对操作风险进行全流程管理。规定了内部控制、业务连续性管理、数据安全、业务外包管理等操作风险控制、缓释措施的基本要求，建立操作风险情况和重大操作风险事件报告机制，应用操作风险损失数据库等三大基础管理工具以及新型工具。

四是完善监督管理职责。国家金融监督管理总局及其派出机构要检查评估银行保险机构操作风险管理体的健全性和有效性，行业协会应当发挥自律和服务作用。

区分规模实行差异化监管

根据《办法》，银行保险机构应当在知悉或者应当知悉以下重大操作风险事件5个工作日内，按照监管职责归属向国家金融监督管理总局或其派出机构报告：

一是形成预计损失5000万元（含）以上或者超过上年度末资本净额5%（含）以上的事件；

二是形成损失金额1000万元（含）以上或者超过上年度末资本净额1%（含）以上的事件；

三是造成重要数据、重要账册、重要空白凭证、重要资料严重损毁、丢失或者泄露，已经或者可能造成重大损失和严重影响的事件；

四是重要信息系统出现故障、受到网络攻击，导致在同一省份的营业网点、电子渠道业务中断3小时以上；或者在两个及以上省份的营业网点、电子渠道业务中断30分钟以上；

五是因网络欺诈及其他信息安全事件，导致本机构或客户资金损失1000万元以上，或者造成重大社会影响；

六是董事、高级管理人员、监事及分支机构负责人被采取监察调查措施、刑事强制措施或者承担刑事法律责任的事件；

七是严重侵犯公民个人信息安全和合法权益的事件；

八是员工发起、主导或者组织实施非法集资类违法犯罪的事件；

九是其他需要报告的重大操作风险事件。

值得关注的是，《办法》区分规模实行差异化监管：鼓励规模较大的机构提升运营韧性；不强制要求银行保险机构建立独立的操作风险管理信息系统，但要求其相关信息系统应具备操作风险管理功能；明确规模较小机构

的第二道防线部门可不设立操作风险管理专岗，并给予其在实施操作风险管理架构和职责、风险管理基本要求方面两年过渡期。

《办法》所称的规模较大的银行保险机构，是指按照并表调整后表内外资产（杠杆率分母）达到 3000 亿元人民币（含等值外币）及以上的银行机构，以及按照并表口径（境内外）表内总资产达到 2000 亿元人民币（含等值外币）及以上的保险机构。规模较小的银行保险机构是指未达到上述标准的机构。（来源：中国银行保险报网站）

上半年保险主要业务稳步增长 目前保险股估值和持仓处于较低水平

近日，国家金融监督管理总局发布 2023 年 6 月保险业经营情况表显示，今年前 6 个月，保险业原保险保费收入 3.21 万亿元，同比增长 12.5%；原保险赔付支出 9151 亿元，同比增长 17.8%。

从保费收入来看，今年前 6 个月，人身险原保险保费收入 2.48 万亿元，同比增长 13.38%。财产险原保险保费收入 7206 亿元，同比增长 9.74%。

从公司层面来看，今年前 6 个月，人身险公司原保费收入 2.33 万亿元，同比增长 13.83%；赔付支出 4395 亿元，同比增长 19.22%。其中，寿险、意外险、健康险原保费收入分别为 18670 亿元、256 亿元、4350 亿元。

今年前 6 个月，财产险公司原保费收入 8778 亿元，同比增长 9.27%；赔付支出 4755 亿元，同比增长 16.52%。其中，机动车辆保险、责任险、农业保险、健康险、意外险原保费收入分别为 4195 亿元、743 亿元、1000 亿元、1316 亿元、256 亿元。

值得关注的是，车险保费占财产险公司保费收入的比重已降至不足 48%。此外，健康险、农险已稳居财产险公司非车险第一、第二大险种，保费占比 15%、11.4%。农险增速最高，达 22.75%。

东吴证券发布研报认为，存款利率下行，居民对储蓄型产品的需求加速释放，叠加银保渠道的促进作用，推动期缴保费高增。无须过度担心今年第三季度新单数据压力，即便预定利率下降，对追求保本长期稳定收益的客户影响不大。与 2021 年初重疾险“炒停”后健康险销售长期持续低迷不同的是，当前储蓄型业务外部销售环境是持续且明显改善的，而且储蓄型业务表现原本就不差。销售队伍质态的持续改善，支撑了今年上半年业务复苏动能。

平安证券发布研报认为，竞品吸引力下降、预定利率下调预期强化，助推储蓄险需求释放。今年第一季度寿险新业务价值已实现正增长，预计 2023 年业绩迎来修复。

从各地情况来看，保费收入位列全国前五的地区分别是江苏、广东、山东、北京、浙江。

从保险资金来看，截至 6 月末，保险业资产总额达 29.2 万亿元，净资产 2.81 万亿元，保险资金运用余额 26.82 万亿元，其中，银行存款 2.9 万亿元、债券 11.46 万亿元、股票和证券投资基金 3.46 万亿元。险资配置股票与证券投资基金占比为 11.96%。

开源证券发布研报认为，资产端仍是当下压制寿险股的核心因素。目前保险股估值和持仓位于较低水平，全年景气度改善确定性强，中报有望超预期，关注资产端改善催化。

平安证券发布研报认为，目前保险业估值和机构持仓处于历史底部，流动性保持合理充裕、权益市场温和修复，长端利率低位震荡，资产端有望迎来改善。（来源：中国银行保险报网站）

保险业协会发布两个示范条款 促人身险产品标准化通俗化简单化

近日，中国保险行业协会（以下简称“保险业协会”）向行业发布了《定期寿险示范条款》《终身寿险示范条款》两个示范条款。据悉，这是我国人身险领域首次发布的行业示范条款，标志着保险业在保护消费者权益、促进人身险产品“三化”（标准化、通俗化、简单化）方面的工作迈上了新台阶。

据了解，人身险业在产品“三化”方面的工作已持续探索近 20 年。2019 年，为进一步提高产品条款可读性、科学性和合规性，在原中国银保监会指导下，保险业协会组织有关方面专业人士成立项目组，系统推进人身险业示范条款制定工作。

在示范条款制定过程中，项目组收集了多个国家和地区的产品条款及监管政策，在充分研究借鉴国际人身险业产品“三化”经验基础上，积极探索我国“三化”方面的工作开展的方式与路径。

据介绍，本次发布的行业示范条款统一规范人身险产品条款表述内容，区分为公共条款和自定义条款。其中，公共条款是指产品条款中标准化程度较高、可应用于不同种类产品的条目或释义，共计编制 24 个公共条目和 11 个公共释义。自定义条款是指保险公司实务操作差别比较显著的条目或释义，该部分不适合一刀切进行标准化处理，保险公司可根据实际自行调整相应表述，共计编制 8 个自定义条目和 7 个自定义释义。

保险业协会有关负责人表示，示范条款的发布有助于我国形成人身险业产品设计丰富、内容规范、格式统一、重点突出、简便易懂的产品基本格局，有助于消费者更好理解和选择人身险产品，督促人身险公司进一步提升服务质量，降低销售误导。下一步，保险业协会将总结经验，继续推进人身险其他类别产品示范条款的制定工作，并同步研究示范条款的使用和管理问题，建立示范条款定期更新机制，确保示范条款不断适应社会经济及消费者需求变化，促进行业产品创新。（来源：中国银行保险报网站）

银行保险机构开展“沉浸式”防非宣传

2023 年 6 月是全国第 11 个防范非法集资宣传月。为切实提高广大群众识别和防范非法集资的意识和能力，守护好广大群众的钱袋子，多家银行保险机构紧密结合“守住钱袋子 护好幸福家”“远离洗钱犯罪 守护幸福生活”等宣传主题，面向老年人、学生等重点群体，创新形式、丰富渠道开展“沉浸式”防范非法集资宣传活动。

做好校园防非宣教工作

考虑到学生、儿童缺乏金融知识，容易被不法分子利用，银行保险机构纷纷走进校园开展针对性宣传，提高这部分人群的风险意识和自我保护能力。

在杭州市上城区钱江外国语实验学校，杭州银行拱墅辖区大关支行工作人员用通俗易懂的语言和富有童趣的讲解方式，结合图片生动形象地介绍了银行图标、货币的演变过程，并通过“一转”“二摸”“三透光”口诀讲授如何辨别真伪人民币。在一个个集资诈骗案例警示下，学生们明白了“银行卡卡号与验证码不能轻易泄露”“不要轻易点击各种链接”“不要随意扫描二维码”。

除帮助提升风险防范意识外，此次“金融知识进校园活动”还让小学生们对金融知识有了更直观的认识，有助于引导他们形成正确的金钱观和消费观，让孩子们成为生活中的“理财小达人”“防非小能手”。

时值毕业季，莘莘学子将离开校园踏入社会，奔向新的人生。在为他们送上祝福的同时，杭州银行舟山分行也将防范非法集资等金融知识“倾囊相授”，让初入社会的学生们避免被非法集资所迷惑。考虑到大学生群体对新兴事物充满好奇心且警惕性不强，杭州银行舟山分行特别围绕元宇宙、NFT、虚拟货币、数字藏品、“网上跨境证券交易”等新型非法集资开展宣讲，号召学生群体擦亮眼睛，注意识别风险。

寓教于乐 厚植全民防非氛围

除尽可能全面覆盖各类重点人群之外，银行保险机构还不断探索创新宣传方式、丰富宣传载体，在寓教于乐中厚植全民防非、主动拒非的良好社会氛围。

“6·15 防范非法集资集中宣传日”当天，太平财险苏州分公司及其下辖 10 家分支机构分别在辖区开展“八进”活动，积极向商务写字楼、金融集聚区、企业、社区和公园内群众，宣传非法集资及洗钱犯罪的危害性，通过开展反洗钱知识讲解、有奖金融知识问答等方式，提高互动程度与宣传效果，引导群众自觉远离金融陷阱，提醒居民增强风险辨别能力，共同维护社会和谐稳定。

杭州银行台州分行则与台州市银行业协会、台州市公安局一道办起了“金融安全游园会”，将金融知识普及、防范非法集资与金融安全知识融入“金融我相随”“小心圈套”“寻找老娘舅”“飞盘碟中谍”“人人讲安全”等关卡中。通过参与安全闯关活动，在场群众既沉浸式体验了游戏，又轻松地学到了金融、防非、反诈等知识。

农发行湖南省绥宁县支行防范非法集资宣传小分队通过发放印有宣传标语的购物袋、扇子，吸引群众参与到宣传活动中，用现场讲解、为群众答疑等方式普及非法集资性质特征及主要手法，提醒群众加强对“高额回报”“一夜暴富”“借养老之名实施非法集资”等投资方式的警惕，引导群众特别是老人群体提高非法集资辨识度，避免落入非法集资陷阱。

宣传防非处非，机制必须先行。以吉林省延边朝鲜族自治州为例，为了增强群众识别抵御非法集资风险能力，该州处非办专门印发了《延边州暨延吉市防范非法集资宣传进社区实施方案》，充分调动并发挥辖内 60 家银行、保险等金融机构人力和专业优势，带动 750 余家金融机构分支，选派优秀讲师进驻辖内每一个街道、社区和乡镇，通过“点对点”“面对面”互动式宣教活动，正面讲解金融知识，宣传正规的理财渠道，解析典型非法集资案例。

（来源：中国银行保险报网站）

保险业协会：尽快完善行业信用管理体系

近日，中国保险行业协会（以下简称“保险业协会”）在杭州组织召开中国保险行业信用体系建设工作会议。保险业协会党委委员、副秘书长马晓伟出席会议并作工作部署，会员单位 200 余名代表参会。马晓伟表示，应尽快构建起完善的行业信用管理体系，全力推进保险业信用体系建设。

据悉，本次会议邀请了国内信用管理领域和保险信用研究方面著名专家学者就基础性理论与实践问题追根溯源，并安排了保险业信用体系建设国际比较、信用信息平台建设等方面的内容。多家保险机构分享了信用管理方面的好做法好经验。

马晓伟强调，要牢牢把握保险业信用体系建设其势已成、其时已至的历史机遇，尽快构建起完善的行业信用管理体系，从建立健全制度、标准、平台、机制和树立典型入手，统一认识、迎难而上、勇于担当，一步一个脚印，全力推进保险业信用体系建设，全面提高保险业服务经济社会发展的水平和能力。（来源：中国银行保险报网站）

交强险作用持续发挥 经营总体平稳

2022年，原银保监会深入贯彻以人民为中心的发展思想，持续推动交强险扩大覆盖面、提升保障程度、优化业务经营，更好惠及广大车险消费者。

覆盖面持续扩大。2022年交强险保障覆盖面进一步提升，参保机动车数量达到3.37亿辆，同比增长4.3%，其中，汽车参保数量共计2.99亿辆，同比增长4.4%。

保障程度稳步提升。2022年交强险保障金额67万亿元，同比增长4.4%；赔付成本1845亿元，同比增长4.6%。交强险风险保障程度稳步提升，为保障道路交通安全发挥重要作用。

业务经营持续优化。2022年交强险承保亏损22亿元，分摊的投资收益53亿元，交强险经营整体平稳。

广大车主更加受益。车险综合改革将交强险责任限额由12.2万提升至20万，同时优化后的费率浮动方案使车均保费进一步下降，2022年交强险车均保费763元，同比下降0.5%，安全驾驶的消费者获得更多费率优惠。

下一步，国家金融监督管理总局将持续深化车险综合改革，进一步推动交强险保障水平和服务能力提升，积极促进交强险高质量发展。（来源：国家金融监督管理总局）

协会动态

市保险行业协会组织开展“7.8全国保险公众宣传日”系列活动

2023年，是第11个“7.8全国保险公众宣传日”，丹东市保险行业协会以“保险力量，为奋斗的你加把劲”为主题，组织46家会员公司共同开展形式多样的宣传活动。

7月6日，组织全市240余名从业者，在鸭绿江边开展“唱响新征程，绿色环保跑”活动。各公司在司旗和团旗的引领下，身着统一的着装，迈着整齐的步伐，喊着响亮的口号，展示了新时代保险业积极向上的精神风貌。大家在沿途随手捡拾道路两侧垃圾，以实际行动践行保险人环保理念，通过社交媒体分享倡导广大社会公众乐观、积极、健康、绿色的生活方式。

活动期间，组织开展“健康生活每一天”保险公益活动。积极组织动员全辖各机构全体员工广泛宣传并引导客户参加到“健康检测”活动当中，通过每天监测心率、呼吸、血氧等指标，上传监测数据，参与“知识闯关”学习保险知识。通过上传监测数据、捐赠爱心值、学习保险知识，把热情和爱心传递给有需要的人和地区，形成公众+保险爱心传递闭环。

活动期间，各保险机构通过开展团建、进商户、进社区、进景区等活动，面对面与保险消费者、社会公众进行沟通交流，倾听公众需求，开展公益服务，普及保险理念，切实提升人民群众的满意度和获得感。各保险机构还通过营业场所设立宣传网点、咨询服务展台、悬挂条幅标语、摆放宣传资料、设立便民设置、组织公益性社会服务等多种形式创新活动与公众互动，让广大人民群众进一步了解保险、认识保险，提高老年群体风险防范意识，谨防上当受骗，保护自身生命财产安全和合法权益。

同时，结合“防范非法集资宣传月”“金融知识普及月”等宣传活动，持续开展金融保险知识宣传相关活动，着力营造良好舆论氛围和社会环境。7.8期间，通过微信公众号宣传推广7.8保险知识短视频13条，防范非法集资案例7条，普及保险知识，提高公众风险防范意识。

“保险力量，为奋斗的你加把劲”，丹东保业将以此次“7.8全国保险公众宣传日”主题活动为契机，充分发挥保障职能，积极承担社会责任，展现保险人贯彻党的二十大精神、“奋进新征程、建功新时代”，斗志昂扬的精神风貌。

公司资讯

富德生命人寿丹东中心支公司参加“唱响新征程，绿色环保跑”7.8全国保险公众宣传日活动



2023年是全面贯彻落实党的二十大精神开局之年，也是第十一个“全国保险公众宣传日”，为更好地向社会公众普及保险知识，进一步传递保险行业正能量。7月6日，富德生命人寿丹东中心支公司积极响应丹东保险行业协会的号召，参加由协会组织开展的“唱响新征程，绿色环保跑”线下集体健步走活动。丹东市42家保险公司参加了此次活动。

此次活动沿鸭绿江边以鸭绿江文化广场为起点终至月亮岛下，全程大约3公里。早上6点45分，在丹东保险行业协会统一组织领导下，各保险公司团队高举司旗，身着统一的服装，战队整齐，准时在要求地点集合，在美丽的鸭绿江畔形成一道靓丽的风景线。随秘书长的一声号令，大部队开始列队出发。活动中，由富德生命人寿丹东中心支公司组成的方队，身着蓝色T恤，高举公司大旗，昂首挺胸阔步前行，队员们精神抖擞，意气风发，大家还准备了垃圾袋，沿途中开展“随手检”活动，彰显了富德生命人的风貌，在公司司旗的引领下，随大部队沿鸭绿江边向西一路奔向终点。在活动终点，各家保险公司纷纷在活动主题宣传墙边合影留念，记录下这美好的瞬间。

通过此次“唱响新征程，绿色环保跑”活动，不仅扩大了保险宣传，展现出保险行业良好的精神风貌，而且向公众传递了积极向上的正能量，倡导了乐观、积极、健康、绿色的生活方式。

富德生命人寿丹东中心支公司成功举办“有声环保行”绘画大赛活动



四季相伴，温情守候。富德生命人寿2023年夏季客户服务活动正在全国各地如火如荼地开展中。为进一步提升客户服务体验，共享生命年度客户活动精彩时光，7月21日，富德生命人寿丹东中心支公司2023年夏季客户服务活动——“有声环保行”环保绘画大赛顺利举办。活动当日，爸爸妈妈带领小朋友来到活动现场，共度温馨美好的亲子时光。

绿色、低碳、可持续发展，是当今社会的热门话题，也是全球共同面临的难题。本届夏季客户服务活动围绕国家双碳战略目标、生态环境保护、“让绿色成为发展的底色”等话题开展现场活动。围绕这一主题，富德生命人寿丹东中心支公司精心组织策划了此次绘画活动。活动中，由一个环保短视频，引导孩子们践行简约适度、绿色低碳、文明健康的生活方式，树立正确环保理念。随后，工作人员为在场的孩子们每人分发了一个带有图案的布袋以及绘画材料。小朋友们在家长的指导，用画笔蘸上颜色，兴致勃勃地描绘起来。亲子活动是孩子成长中非常重要的一个阶段，是不可缺少的重要组成部分，通过家长和小朋友们共同完成布袋环保画，制作过程中相互协作，有利于增进家长和孩子之间的情感交流，更有利于孩子身心健康，从而增强家庭幸福感受。

此次线下夏季客户服务活动的成功举办，不仅传达了绿色发展的重要性，充分展现了公司的环保理念，而且为业务一线搭建与客户面见交流的平台。用精彩的活动、卓越的品质，为客户带来更多美好的服务体验。

富德生命人寿丹东中心支公司开展“净化保险环境、提振市场信心”宣教活动

为扎实开展整治“代理退保”黑产乱象专项行动，进一步净化市场环境，保护保险消费者的合法权益。近期，富德生命人寿丹东中心支公司按照丹东保险行业协会关于开展“净化保险环境、提振市场信心”活动的通知要求，开展一系列“净化保险环境、提振市场信心”宣教活动。

根据活动通知要求，为提升员工防范意识、风险识别能力，丹东中心支公司组织员工开展了打击整治“代理退保”黑产乱象系列培训，内容涵盖认识“代理退保”的危害、“代理退保”黑产活动的操作方式、如何防范“代理退保”、黑产惯用手段等。为提醒公众关于防范金融领域非法代理维权风险，保护金融消费者合法权益，丹东中心支公司开展消费者风险提示与金融知识普及宣传活动，通过拉横幅、派发折页、现场讲解等方式让公众了解“代理退保”黑产的危害以及洗钱等其他保险金融知识，提高公众消费者识别能力和防范意识，保护好个人信息。呼吁广大消费者通过正规途径合理合法维护自身权益，拒绝提供虚假信息、编造事实、恶意投诉举报等违法行为，共创诚信、和谐的金融环境。

下一步，富德生命人寿丹东中心支公司将持续做好退保提示、常态化打击黑产退保警示宣教工作，牢固树立依法合规经营理念，加强销售管理，提醒保险销售从业人员要严格遵守法律法规和监管规定，积极化解矛盾纠纷，切实维护消费者合法权益。同时，多维度加大宣传力度，助力打击整治非法“代理退保”黑产乱象行动取得实效。

富德生命人寿丹东中心支公司走进公园深入开展“保险五进入”活动



为全面贯彻落实党的二十大精神，齐心协力、真抓实干，推动保险业高质量发展再上新台阶。富德生命人寿丹东中心支公司积极响应中国保险行业协会发出的2023年“7.8全国保险公众宣传日活动”活动号召，按照方案内容并结合丹东银保监分局、丹东市保险行业协会的要求，围绕“保险力量，为奋斗的你加把劲”年度主题，组织开展“保险五进入”活动。

7月6日，富德生命人寿丹东中心支组织5名员工前往丹东市元宝山公园开展“保险五进入”宣传活动。活动现场，工作人员佩戴绶带，向公园的市民介绍保险知识，结合防范非法集资宣传、防范打击养老诈骗等，对市民群众进行典型案例宣传、普及法律知识、宣传代理退保危害、养老保障等方面保险知识，向市民群众进行防非反诈知识宣传，使其对防范非法集资、防范打击养老诈骗知识有更进一步的了解和认识。针对公园中的老年人，工作人员走近他们身边，发放宣传资料，向他们耐心讲解电信诈骗的种类以及惯用伎俩等知识，并重点提醒不要轻易将个人身份信息、银行卡号等重要信息告知他人，提示广大老年群体在日常生活中如何防范非法集资、防范电信诈骗，提高警惕性。

富德生命人寿丹东中心支公司也将以此次宣传日活动为契机，不断向公众传递普及保险知识、宣传保险政策、传播保险理念，加强与社会公众的沟通交流，加深了公众对保险的了解，树立公众金融风险防范意识，展现保险行业服务人民群众、传播社会正能量、助力社会公益的良好形象，切实提升人民群众的满意度和获得感。

富德生命人寿丹东中心支公司组织开展消防安全知识培训及疏散逃生应急演练



为积极响应安全生产月“人人讲安全、个个会应急”主题活动，提高全员消防安全意识，有效预防和遏制消防安全事故发生，近日，富德生命人寿丹东中心支公司邀请辽宁省消防协会科普教育工作委员会教官对全体员工开展了消防安全知识培训及疏散逃生应急演练。

在理论培训课上，教官结合丹东当地及近年来发生的火灾案例，以图文并茂的形式，向参训员工详细讲解了消防法律法规、消防安全管理、火灾的危害、消防安全常识等，又结合生活中的习惯，通过一个个警示案例，向参训人员讲解了“如何发现火灾隐患，如何做到防患于未然，以及如何从火灾中正确逃生”等知识，并演示了灭火器、灭火毯、防毒面具的使用方法。为达到实效，理论知识讲解后，教官组织全体参训人员开展疏散逃生演练。整个培训过程内容丰富、形象具体，培训教官耐心讲解，员工认真听讲，培训取得了良好的效果。

通过此次培训，使全体员工掌握了消防设施、器材的正确使用方法以及疏散逃生等消防安全知识，同时也让大家认识到了消防工作以及预防火灾的重要性，强化了员工的消防安全“主人翁”意识，激起大家自觉做好消防安全工作的积极性，真正做到防患于未“燃”。

富德生命人寿夏季客户服务活动“成长之路”专题讲座助力家庭教育

家庭教育是国民教育体系的重要组成部分，当前，很多父母在家庭教育上存在观念误区，直接影响家庭教育的质量，甚至阻碍了孩子身心的健康成长。结合客户需求和社会热点，富德生命人寿夏季客户服务活动推出“成长之路”系列专题讲座，助力家庭教育，分享家庭教育的方法和技巧，促进家长与孩子共同成长。

7月14日由儿童文学作家、儿童心理学家、中国家庭教育研究会理事、中国心理卫生协会会员——刘勇鹤专家带来专题讲座《困在“忙”里的父母，如何给孩子高质量陪伴》。“没有好的关系，就没有好的教育”，很多家长都知道陪伴的重要性，也愿意与孩子共度亲子时光。但是，也有不少家庭却出现了陪而不伴、低质量陪伴，或者一言不合就变成“爱之深，责之切”等现象，明明是希望通过陪伴给孩子更好的教育，结果却导致孩子叛逆、厌烦，甚至抗拒父母。本期课程主要围绕当下存在的失陪与陪而不伴现象及归因分析、解析孩子黄金陪伴期与依恋曲线、如何开展高质量的家庭亲子互动等方面展开讲解。活动更多详情只需微信搜索“富德心服务”，进入页面后点击“成长之路”专题讲座，进入链接后点“成长课堂”就可以观看讲座，更深入了解课程内容。

家庭是孩子成长的第一所学校，也是学生人生观、价值观形成的摇篮。在夏季客户服务活动期间，富德生命人寿丹东中心支公司也将结合青少年成长教育、亲子关系等话题开展现场活动，带给家长一定的启发，守护少年儿童健康快乐成长，提升客户服务体验。

恒安标准人寿丹东中支开展乡村 7.8 保险宣传活动



2023 年是第 11 个“7.8 全国保险公众宣传日”，本次活动主题为：保险力量，为奋斗的你加把劲。恒安标准人寿丹东中支围绕活动主题开展一系列保险“五进入”活动，将活动主体与防范非法集资、保险知识普及、防范电信诈骗和养老诈骗等内容紧密结合，开展针对性的宣传活动，让更多的人增进对保险行业的了解。

7 月 3 日，中支在东港地区开展乡村 7.8 保险宣传活动，向村民发放金融知识宣传彩页，宣讲金融知识，针对老年群体等重点人群，普及保险消费者权益知识、提示防范电信诈骗和养老诈骗等，通过以案说险的形式提示公众要牢固树立风险防范意识，切勿轻信打着各种旗号、承诺高额回报的投资骗局。

“7.8 全国保险公众宣传日”是向公众宣传保险行业的重要契机，恒安标准人寿丹东中支通过深入开展“保险五进入”宣传活动，向公众传播保险文化，加强公司与社会公众的互动交流，以保险力量为奋斗的你加把劲。

农银人寿丹东党支部“党建共建，行司共赢”主题党日活动的

在中国共产党 102 年华诞之际，农银人寿丹东中支和农行丹东振安支行的领导、党支部成员，在 7 月 3 日上午共同举办“党建共建，行司共赢”主题党日活动。农行振安支行一把行长、主管行长及振安支行各部门经理和网点主任全部出席。

本次活动得到了行司双方领导的高度重视和大力支持，活动共六项议程：

议程一：振安支行主管行长孔悦同志带领大家重温入党誓词。

议程二：丹东中支总经理助理孙浩同志作农银业务汇报，汇报了振安支行历年来的农银业绩情况，振安支行今年业绩创历史新高。

议程三：丹东中支总经理郭泰松同志讲党课，围绕《忠诚担当，爱岗敬业》，提醒大家忠诚不只是喊口号，更应体现在岗位上；警醒认识我们当前的工作状态；始终坚守爱岗敬业的责任操守；时刻保持爱岗敬业的精神状态。

议程四：针对党课内容进行有奖问答环节，大家争先恐后踊跃答题，现场气氛十分活跃。

议程五：赠书仪式环节，行司双方领导上台，互赠书籍，培养党员干部爱读书、读好书、善读书，营造浓厚的读书氛围，促进党员干部快乐工作，健康生活。

议程六：振安支行行长回岩松同志讲话，回行长首先代表振安支行党委向筹备策划此次活动的农银人寿丹东中支表示衷心的感谢，同时也对活动的圆满成功表示热烈的祝贺，并对活动每个环节进行总结概括，最后，回行希望继续以两家单位共建为契机，通过组织联建、理论联学、活动联办、品牌联创、业务联动，实现党建互促互进，业务同频共振。

丹东党支部将通过党建共建活动的开展，不忘合作初心，牢记发展使命，持续推进党建共建工作，为实现行司联动高质量发展贡献力量！

中国太保产险丹东中支党支部赴定点帮扶村开展“推进主题教育 助力乡村振兴 携手再建新功”党建联建活动



7月1日，中国太保产险丹东中支党支部与公司定点帮扶村宽甸县红石镇小韭村党组织，联合开展了“推进主题教育 助力乡村振兴 携手再建新功”主题党日活动。双方共二十余名党员参加活动。

党员们在村支部书记的带领下实地参观，并开展座谈调研。深入实地了解农民生产生活情况、乡村振兴相关工作的开展情况以及国家实施乡村振兴战略以来农村地区所发生的变化和改善。双方就今后如何进一步发挥党建联建作用、落实好农险、防贫保险及助力乡村振兴战略实施进行了深入的交流和探讨。

此次活动使党员们深刻感受到农村基层党组织工作的艰难和不易，更加坚定了公司高质量发展的决心，通过自身修养和综合素质的提高，进一步发挥党员先锋模范作用，以饱满的热情和昂扬的斗志投身公司发展，立足岗位，建功立业。

同时，结合“7.8 全国保险公众宣传日”活动安排，在山清水秀的小韭村开展“唱响新征程，绿色环保跑”活动，党员们满怀深情唱响《歌唱祖国》，抒发爱党情怀；健身跑活动更展现出太保人贯彻党的二十大精神、力争建功新时代的昂扬风貌。活动期间，还围绕防范非法集资、防养老诈骗、防范电信网络诈骗、反洗钱等方面向村民普及金融知识，宣传保险功能作用。

中国太保产险丹东中支党支部将继续切实推进主题教育，强化责任担当，推动党建与业务发展、与乡村振兴同频共振，以奋发有为的精神状态，齐心协力、真抓实干，推动高质量发展再上新台阶。

新华保险丹东党支部召开7月支部委员会扩大会议及理论小组学习



为坚决落实“三会一课”重要工作，为推动党的全面领导在党支部落地，加强党员干部的教育、管理和监督工作。丹东党支部召开7月支部委员会扩大会议及理论小组学习。会议应到3人，实到6人（支部委员、中支班子成员、党员责任区负责人参会）。

会议主要针对三季度主题党日活动开展研讨。

1、八一建军节主题党日活动。结合8月中支业务启动会开展，邀请抗战退伍老兵现场为内外勤做分享。启动会前安排军训环节，筑党魂、强军心。

2、“节约”主题党日活动。带动全体外勤开展“我是节约小能手”获客活动，邀请客户家中学龄前儿童参加小视频录制、绘画作品征集、讲节约小故事等活动。参加中支评选从而助力业务发展。

3、助力乡村振兴主题党日活动。以慰问孤寡老人、关注特殊教育学校儿童的形式开展，并与大地财险联合开展活动。

党支部书记张文旋强调，支部要多与其他机构做好互学研讨，丰富活动形式，打开思路做好创新。三季度业务至关重要，四季度公司整体将进入开门红阶段，各渠道务必在三季度抢先抓早完成各项任务目标。

会后，接续开展7月理论学习小组学习。《习近平：在学习贯彻习近平新时代中国特色社会主义思想主题教育工作会议上的讲话》、《习近平：在二十届中央政治局第四次集体学习时的讲话》、《习近平总书记在广东考察时深刻阐释如何做到“以学铸魂”》、《习近平总书记在陕西考察时深刻阐释如何做到“以学增智”》、《中共中央关于在全党深入开展学习贯彻习近平新时代中国特色社会主义思想主题教育的意见》

支部委员孙鑫谈到，每月的理论小组学习让我们能够更深入的学习习总书记的讲话精神、国家发展战略。习总书记发表的讲话发人深省，目前开展的各类学习在推动党和国家事业发展方面，具有重要意义。我们不仅要为主题教育开展好更要与工作生活结合起来，推动事业发展才能为国家发展做出贡献。

新华保险丹东中支 2023 年“7.8 保险公众宣传日”活动



新华保险丹东中支日前开展 2023 年“7.8 全国保险公众宣传日”活动。围绕“保险力量，为奋斗的你加把劲”主题，根据行协及分公司要求，结合自身实际开展形式多样的宣传活动。

1. 开展“健康生活每一天”保险公益活动。组织全体内勤员工(30 人)每日通过保险公益活动微信小程序进行健康监测心率、呼吸、血氧等指标，通过上传监测数据、学习和宣传保险知识，并向特定地区的特定群体提供保险保障等公益捐助。

2. 活动期间正值七一建党 102 周年之际，新华保险丹东中支响应辽宁分公司号召举办的“红歌嘹亮 声动辽分”大型团队合唱比赛活动。通过前期精心策划选出《没有共产党就没有新中国》、《英雄赞歌》、《走进新时代》、《向往》四首具有代表性的红歌，并分别在“虎山长城、抗美援朝纪念馆、丹东断桥、丹东舰”演唱并录制 MV，在百余名内外勤的共同努力下最终取得第一名的好成绩。本次红歌活动不仅大力宣传了丹东地方文化、提升了公司品牌形象，更激发了业务团队热情与斗志，在红色精神的感染下，凝心聚力，奋勇争先，有效推动业务的高质量发展！

3. 于 7 月 6 日组织参与丹东行协举办的“唱响新征程，绿色环保跑”线下集体健步走活动，倡导健康、绿色生活。多家保险公司一起从文化广场出发，沿鸭绿江边行至月亮岛。整齐划一的队伍，积极、阳光的精神面貌，共同彰显我们保险力量。

4. 于 7 月 6 日组织开展“保险五进入”宣传活动。一是在公司客服大厅设置高质量保险服务网点，配备轮椅、老花镜、无障碍通道等便民设施。通过智慧柜员机、掌上新华等智能途径提升柜面服务效率。宣传期间在职场内张贴宣传海报 6 张、LED 展示屏 1 个，设置宣传展架摆放宣传折页。二是走进居民社区开展义诊活动，展示宣传条幅 1 个，发放非法集资相关内容的宣传折页 40 张、宣传小扇子 20 把，普及金融知识的同时，面对面为社区居民解惑，针对日常健康情况应如何监测做提示与简单指导，切实提升人民群众的满意度，从而有效提升公司品牌形象。



新华保险丹东中支组织召开 2023 年第二次案防领导小组会议

2023 年 7 月 11 日下午 4 点 30 分，丹东中支召开案防领导小组会议。参会人员为案防领导小组成员。会议由总经理张文旋主持召开。

会议第一项是对分公司 2023 年度防范非法集资及资金案件风险排查情况以及案例警示教育进行培训。会议第二项是对丹东中支半年案防工作进行总结及点评，同时结合总公司 2023 年度案防工作中支下半年工作进行部署：当前案防工作面临的形势复杂严峻，要求大家提高政治站位，增强案防责任意识，牢固树立规范经营、稳健发展的风险理念。要以“预防为主，查防并举，惩防并重，标本兼治”为工作原则，突出重点，强化从业人员管理，强化重点业务和关联环节风险管控。

总经理强调：必须高度重视案防工作，提升思想认识，把案防工作落实落细、责任到人，重点防范伪造单证、利用职场、私刻印章等冒用公司信用进行诈骗、非法吸储、非法集资等涉众性案件。要守住风险底线，加强监测及问责力度并做好日常宣导，切实筑牢案防根基，以高质量案防工作助推公司高质量发展。

新华保险丹东中支党支部继续开展集中学习《习近平新时代中国特色社会主义思想的世界观和方法论专题摘编》



为贯彻落实中央关于开展主题教育的部署要求，7月3日，新华保险丹东党支部继续开展集中学习《习近平新时代中国特色社会主义思想的世界观和方法论专题摘编》部分内容，部分党员、积极分子参会。

会议由党员代表领学《习近平新时代中国特色社会主义思想的世界观和方法论专题摘编》，第三章《把握好新时代中国特色社会主义思想的世界观和方法论，坚持好、运用好贯穿其中的立场观点方法》。

文章内容指出人们必须有了正确的世界观、方法论，才能更好观察和解释自然界、人类社会、人类思维的各种现象。我们党来自人民、扎根人民、造福人民，全心全意为人民服务是党的根本宗旨，必须以最广大人民根本利益为我们一切工作的根本出发点和落脚点。

最后由新晋党员代表发表感悟，以人民群众的根本利益为出发点同时也是公司及客服部的服务宗旨，作为一名党员在工作中我们始终做到尊重民意、顺应民心、接地气，全心全意为人民服务，想客户所想。只有这样才能让客户在服务中提升信任，从而树立公司大企形象。

新华保险丹东中支党支部开展集中学习“千万工程”经验案例

7月17日，新华保险丹东党支部组织全体党员开展集中学习“千万工程”经验案例，本次学习共11人参加，9名党员，2名发展对象。

首先由任超同志领学《造就万千美丽乡村 造福万千农民群众——浙江20年持之以恒实施“千万工程”经验案例》。“千万工程”是习近平总书记在浙江工作时亲自谋划、亲自部署、亲自推动的一项重大决策，全面实施20年来深刻改变了浙江农村的面貌，造就了万千美丽乡村，造福了万千农民群众，应切实把“千万工程”经验学习好、贯彻好，深刻感悟其中的重大政治意义、理论意义和实践意义，并把经验应用于业务推动中。



赵磊同志发表感悟，“千万工程”的出发点与落脚点就是为了满足人民群众对美好生活的向往，聚焦高质量发展的首要任务，在新征程上坚定不移沿着习近平总书记指引的方向奋勇前进，吃透学习的精髓要义，更好地理解把握习近平新时代中国特色社会主义思想的世界观和方法论。

王宇新同志表示，坚持理论指引、战略统领，推动了浙江大地发生精彩的蝶变；坚持人民至上、始终把群众满意放在首位，激发了群众的首创精神；坚持一以贯之、守正创新，每个重要阶段出台一个实施意见，将一张蓝图绘到底，一体推进物质文明与精神文明建设，才有了今日以优良作风推进中国式现代化的先行典范。

会议结束后，将学习资料下发给党员与发展对象、积极分子，进行会后自我学习、结合实际工作完成学习心得，择期开展学习研讨并进行重点发言。

新华保险丹东中支党支部召开全体党员大会并进行集中学习

根据党章及相关规定，经分公司党委批复同意，丹东党支部于7月25日召开党员大会，对陈思思同志预备党员转正事宜进行讨论与表决。会议由孙鑫同志主持，参会党员共11人，线上2人。

会议开始，首先由孙鑫同志就此次会议的主要议程进行说明。而后清点人数，应到正式党员10名，现场到会正式党员8名，出席会议的有选举权的党员人数已超过应到会有选举权党员人数的半数以上，会议有效。会议第二项，陈思思同志汇报自己一年预备期间的思想与工作情况，深刻剖析自己的优势与不足，明确今后的发展方向，向党组织提出转正申请，表明了向党组织靠拢的坚定决心。会议第三项，党支部书记张文旋对陈思思同志在预备期间的表现进行评价，并对其有待改善与提高的地方提出了一些希望与建议。会议第四项，通过大会选举办法，监票人、计票人分别由党员王芷晴和王宇新担任。主持人发放选票，宣布选举注意事项，进行无记名投票选举。计票结束后，监票人王芷晴向大会报告被选举人得票情况，共发放选票8票，现场投票全票通过，通过会前对线上参会党员意见的征集，一致同意陈思思同志转为中共正式党员。

会议最后，党支部书记张文旋对转正同志表示祝贺，并对此次会议进行简要总结，勉励各位党员同志在今后的工作与生活中严于律己，积极向上，时刻不忘党员的使命与担当，发挥党员模范带头作用，以队伍和客户为中心，提升金融服务可得性，坚定不移围绕高质量提升、高质量发展推动工作。

会议结束后，全体党员进行集中学习《中共中央关于在全党深入开展学习贯彻习近平新时代中国特色社会主义思想主题教育的意见》。列举了要着力解决的理论学习、政治素质、能力本领、担当作为、工作作风、廉洁自律等六个方面突出问题，对照这些问题，对标对表习近平新时代中国特色社会主义思想和党中央重大决策部署，深入排查梳理可能存在的问题。

陈思思同志发表感想，将会把本次学习内容紧密结合实际，立足客户服务岗位，紧紧围绕贯彻落实党中央决策部署，聚焦推动公司系统高质量发展的重大问题，不断改进方式方法，真正解决客户所急所需，以高度的责任感、使命感确保工作取得实效。

保险力量，为奋斗的你加把劲

——中意人寿丹东中支开展2023年7.8全国保险公众宣传日活动



6月24日—7月8日，2023年“7.8全国保险公众宣传日”活动开启，中意人寿丹东中心支公司响应分公司及丹东市保险行业协会号召，紧紧围绕“保险力量，为奋斗的你加把劲”的主题，内、外勤员工联动，搭建线上线下一多渠道宣传阵地，开展一系列宣传活动，凝心聚力，发扬保险力量。

开展“健康生活每一天”公益活动

依托中国保险行业协会“7.8 随心而动”保险公益活动微信小程序，中意人寿丹东中支还参加了丹东市保险行业协会在2023年7月6日组织的“健步走”活动，内、外勤伙伴携带公司司旗，统一着装、在充分享受健康运动带来快乐的同时，还展现当代保险人的昂扬风貌。

为了更好地开展2023年7.8全国保险公众宣传日活动，中意人寿丹东中支还将红色教育与保险宣传密切结合。2023年7月5日，丹东中支还派部分内、外勤伙伴参观了雷锋纪念馆，感悟雷锋精神历久弥新的时代伟力，大家纷纷表示，将用实际行动贯彻感党恩、听党话、跟党走信心和决心，为实现公司高质量发展增砖添瓦！

开展“保险五进入”宣传活动

活动期间，中意人寿丹东中支还积极开展“保险五进入”活动，面对面与保险消费者、社会公众进行沟通交流，倾听公众需求，开展公益服务，普及保险理念，切实提升人民群众的满意度和获得感。

通过“请进来 走出去”的方式，开展“便民+适老化”的网点创建活动，为老年群体提供绿色通道，提升服务体验。并将以多种形式与公众互动，围绕防范非法集资、反保险欺诈、整治代理退保、养老保障、清廉金融文化等方面普及保险知识，宣传保险作用。

2023年，中意人寿丹东中支将持续以“7.8全国保险公众宣传日”为契机，开展公益服务，普及保险理念，积极履行社会责任，向公众展现保险力量和温度，切实提升人民群众的满意度和获得感。

2023年上半年丹东市财产保险市场析

今年以来，丹东财产险业在国家金融监督管理总局丹东监管分局和省协会的监督、指导下，全面贯彻落实党的二十大精神，以习近平新时代中国特色社会主义思想为指导，践行以人民为中心的发展理念，积极克服“后疫情”时代的诸多不利影响，发挥保险保障功能，服务经济社会发展大局，认真落实年度各项经营目标，行业各项工作有序推进，市场运行平稳健康。

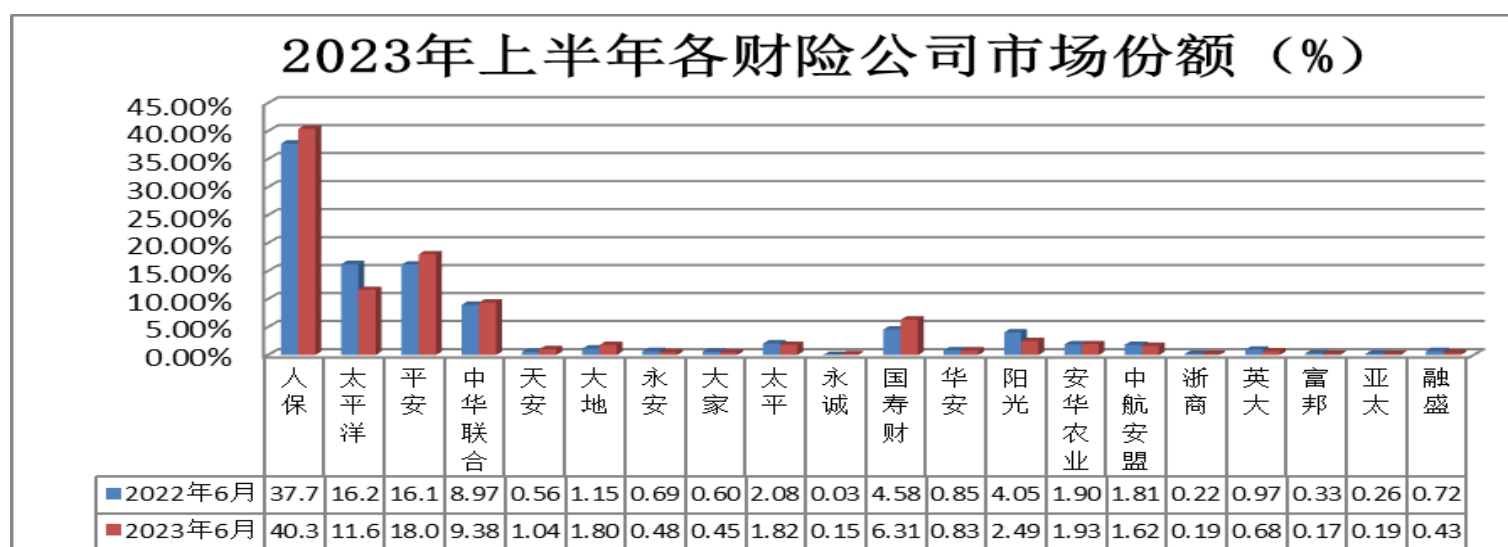
上半年，全市 20 家财险公司共实现保费收入 96,496 万元，同比增长 12.46%，保费总量占全省 4.7%，保费贡献度全省排名第 8 位。累计支付赔款 48,931 万元，综合赔付率 65.61%，费用率 29.95%，综合成本率 95.55%。具体情况分析如下：

一、业务发展情况

(一) 市场份额情况

从险种情况看，上半年，全市累计实现车险保费 50,021 万元，份额 51.84%，同比下降 1.93 个百分点；农险保费 21,603 万元，份额 22.39%，同比上升 3.32 个百分点；商非保费 24,873 万元，份额 25.78%，同比下降 1.39 个百分点。

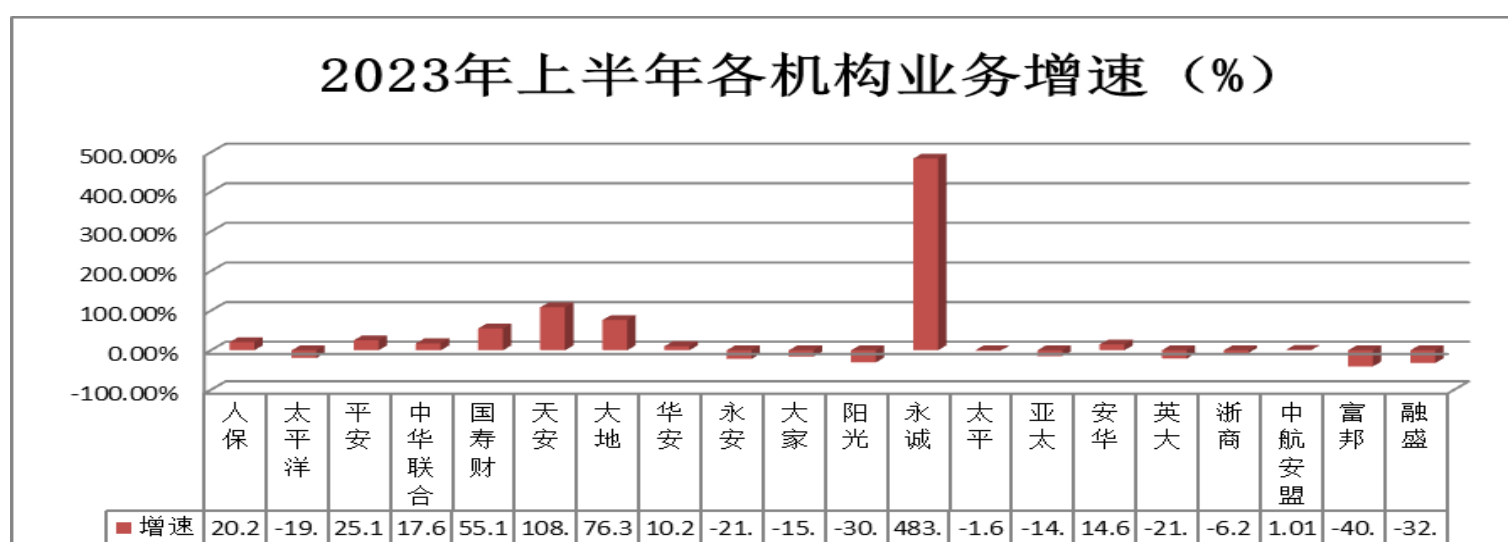
从各主体情况看，人保、平安、中华联合、国寿财、天安、大地、永诚、安华农业 8 家公司份额同比上升；太平洋、华安、永安、大家、阳光、太平、亚太、英大、浙商、富邦、中航安盟、融盛 12 家公司份额同比下降。



(二) 行业增速情况

上半年，丹东财险市场业务增速 12.46%，同比下降 7.81 个百分点，行业增速全省排名第三位。

从各财险公司业务增速情况看：人保、平安、中华联合、国寿财、天安、大地、华安、永诚、安华农业、中航安盟 10 家公司保费实现正增长；太平洋、永安、大家、阳光、太平、亚太、英大、浙商、富邦、融盛 10 家公司业务负增长。



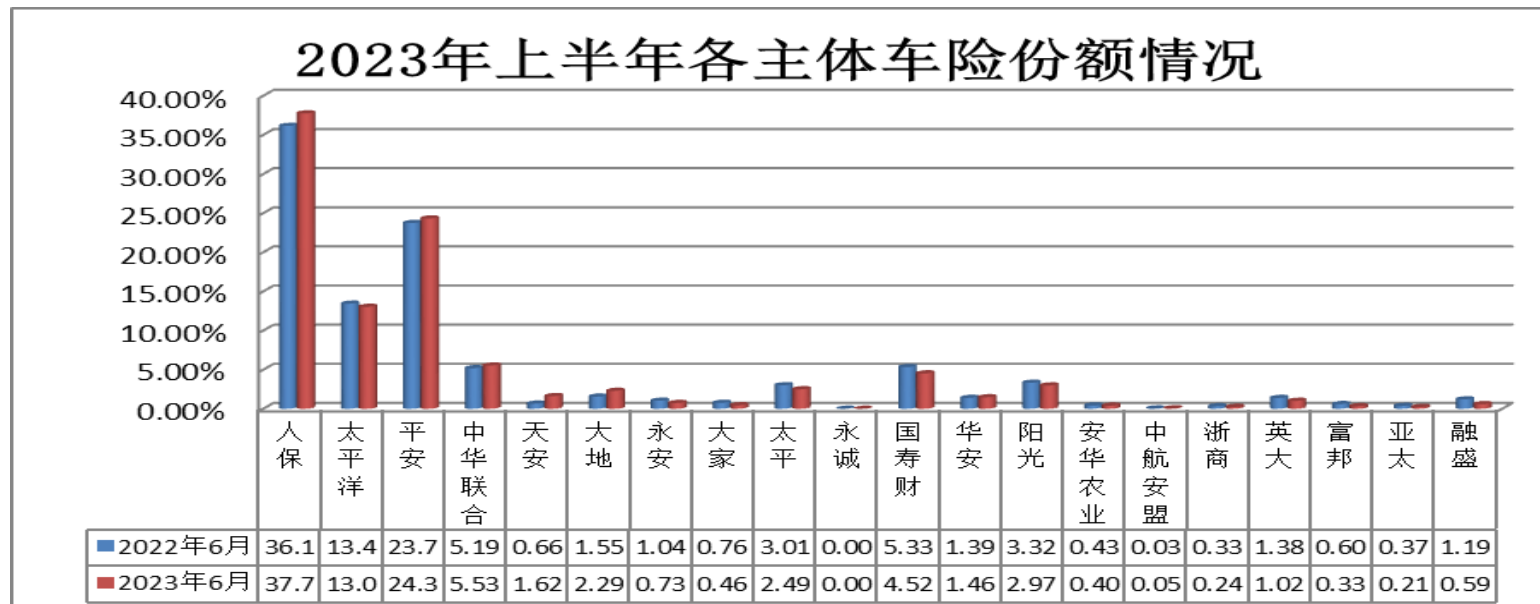
（三）车险市场情况分析

1. 车险份额情况

上半年，全市车险保费 50,021 万元，占丹东财险市场的 51.84%，同比下降 1.93 个百分点，车险保费占全省车险市场的 4.79%，同比上升 0.14 个百分点。

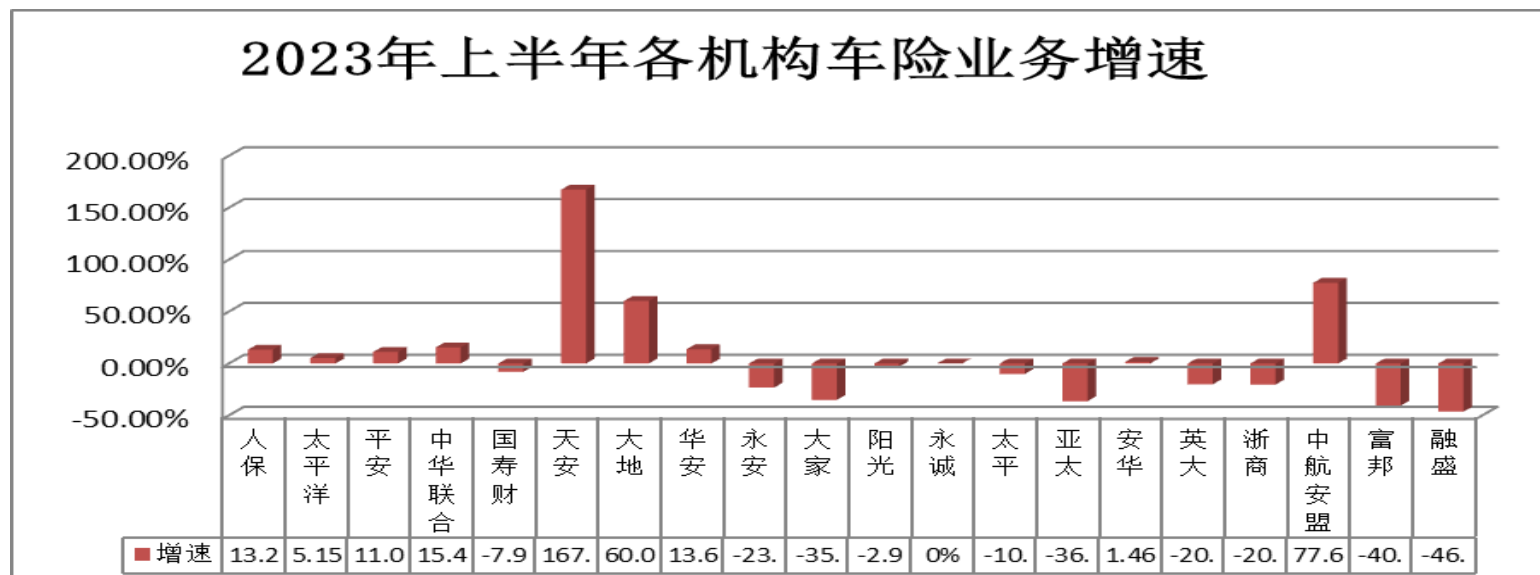
从主体情况看，人保、平安、中华联合、天安、大地、华安、中航安盟 7 家公司车险份额同比提升；太平洋、国寿财、永安、大家、太平、阳光、安华农业、浙商、英大、富邦、亚太、融盛 12 家公司车险份额同比下降；永诚无车险业务。

车险市场份额前三位的分别为：人保 37.74%、平安 24.31%、太平洋 13.03%。



2. 车险增速情况

上半年，行业车险业务增速 8.41%，同比下降 10.12 个百分点。人保、太平洋、平安、中华联合、天安、大地、华安、安华农业、中航安盟 9 家公司车险正增长；国寿财、永安、大家、阳光、太平、亚太、英大、浙商、富邦、融盛 10 家公司车险业务负增长；永诚公司无车险业务。



3. 县域车险情况

上半年，县域车险累计实现保费收入 26,646 万元，同比增加 2,740 万元，增速 11.46%，同比下降 7.83 个百分点。县域车险保费份额 47.64%，同比下降 1.98 个百分点。其中：

东港：车险保费 13,906 万元，占当地财险市场的 52%，同比下降 2.05 个百分点；东港车险增速 6.59%，同比下降 11.36 个百分点。

凤城：车险保费 7,643 万元，占当地财险市场的 47.59%，同比上升 0.45 个百分点；凤城车险增速 24.7%，同比上升 0.79 个百分点；

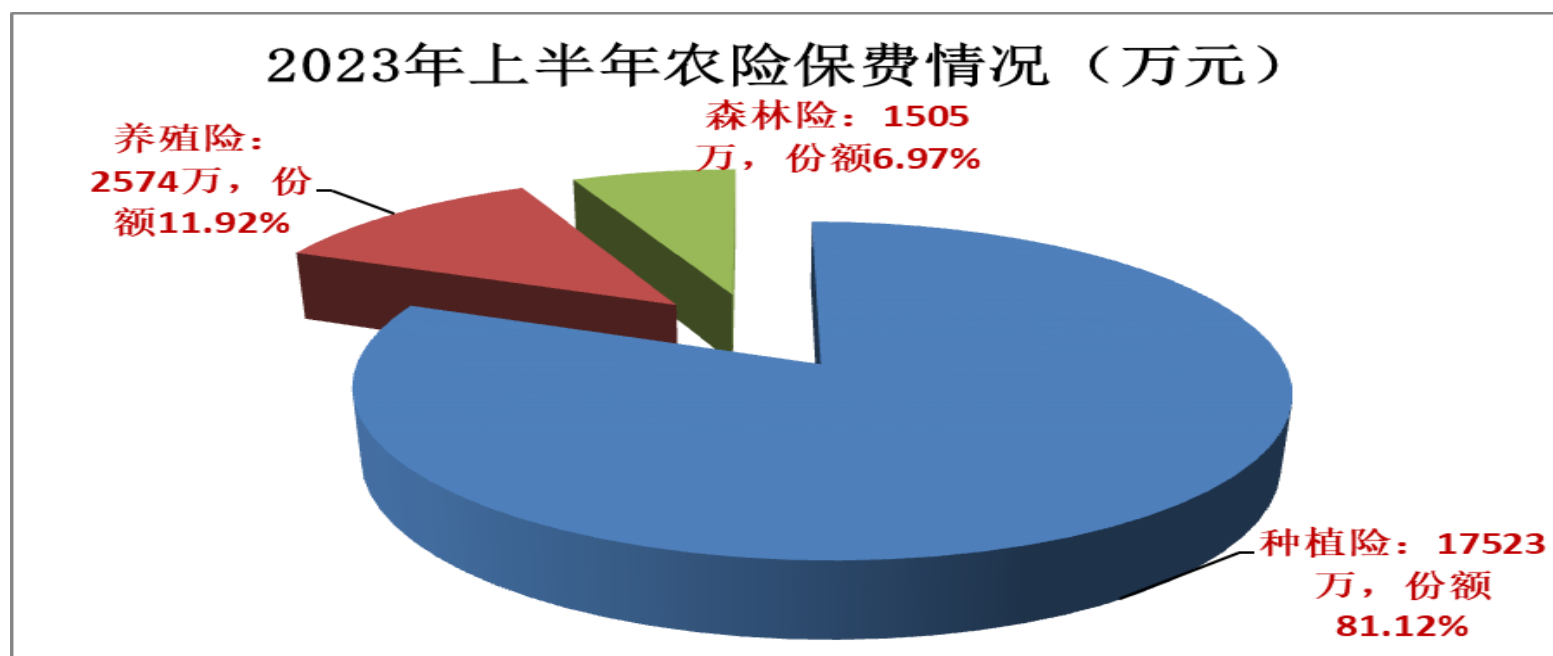
宽甸：车险保费 5,097 万元，占当地财险市场的 38.81%，同比下降 4.02 个百分点；宽甸车险增速 7.74%，同比下降 9.55 个百分点。

上半年，凤城地区车险增速和份额同比略有上升，东港、宽甸2个县域车险业务增速和份额同比下降。

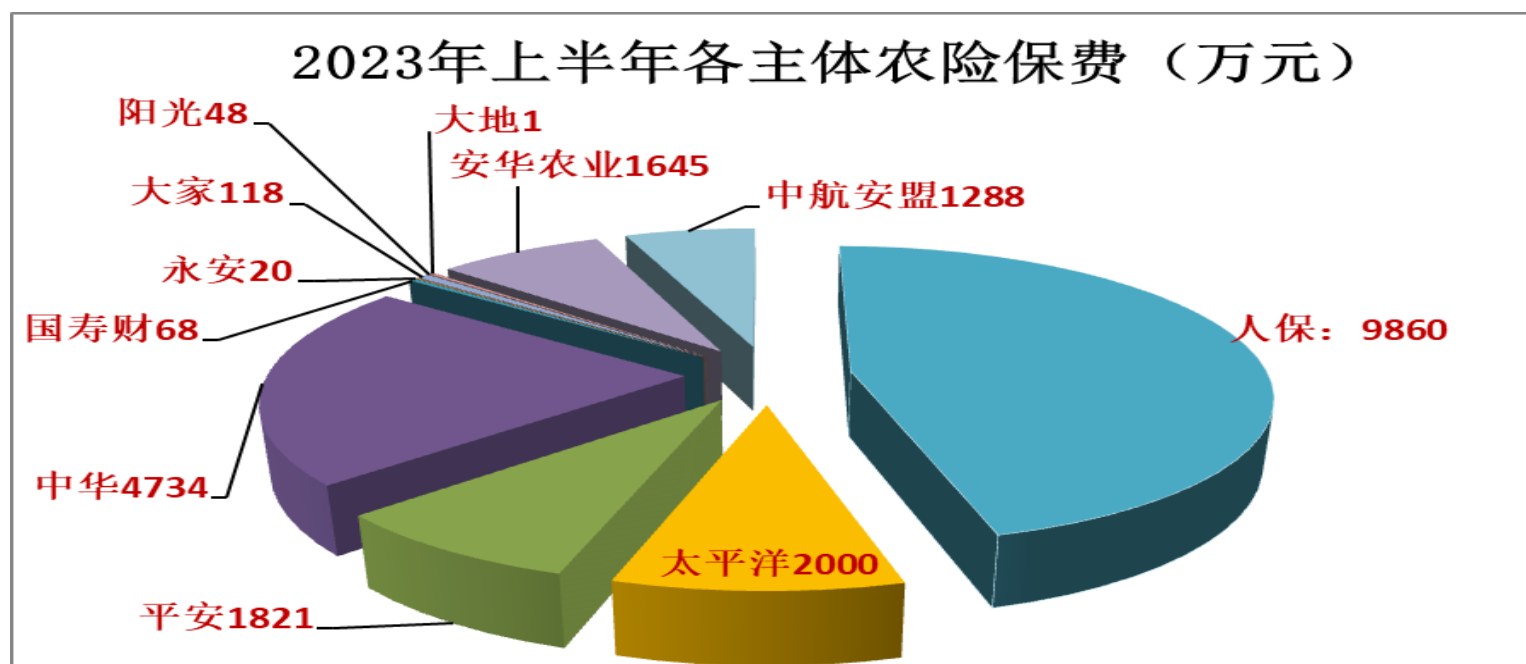
（四）农险市场情况

上半年，全市累计实现农险保费 21,603 万元，同比增加 5,246 万元，增速 32.08%，同比下降 31.82 个百分点；农险市场份额 22.39%，同比提升 3.32 个百分点。

从险种情况看：种植险保费 17,523 万元，增速 38.64%，占农险份额 81.12%；养殖险保费 2,574 万元，增速 -0.45%，占农险份额 11.92%；森林险保费 1,505 万元，增速 33.08%，占农险份额 6.97%。



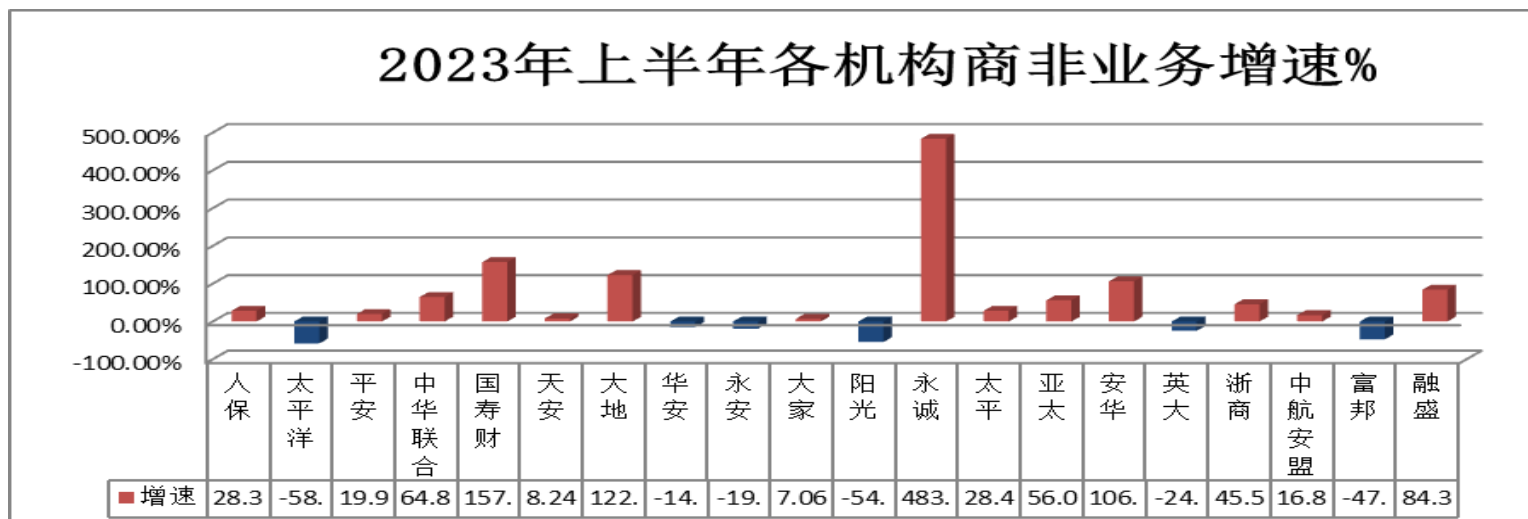
从主体情况看：上半年，全市承办农险业务的有 11 家公司，分别是：人保、太平洋、平安、中华联合、国寿财、大地、永安、大家、阳光、安华农业、中航安盟。其中：人保（保费 9,860 万元，份额 45.64%）、太平洋（保费 2,000 万元，份额 9.26%）、平安（保费 1,821 万元，份额 8.43%）、中华联合（保费 4,734 万元，份额 21.91%）、国寿财（保费 68 万元，份额 0.32%）、大地（保费 1 万元，份额 0.01%）、永安（保费 20 万元，份额 0.09%）、大家（保费 118 万元，份额 0.55%）、阳光（保费 48 万元，份额 0.22%）、安华农业（保费 1645 万元，份额 7.61%）、中航安盟（保费 1288 万元，份额 5.96%）。



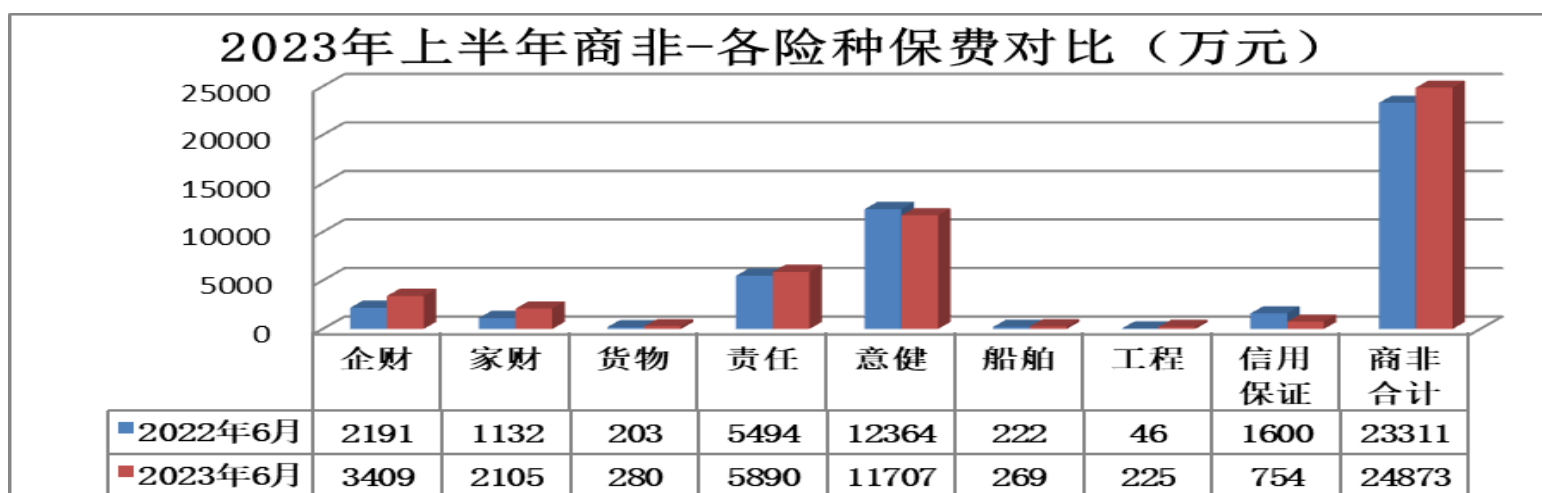
（五）商业非车险市场情况

上半年，全市商业非车险实现保费收入 24,873 万元，同比增加 1,563 万元，增速 6.7%，同比上升 2.81 个百分点；商非市场份额 25.78%，同比下降 1.39 个百分点。

从主体情况看：人保、平安、中华联合、国寿财、天安、大地、大家、永诚、太平、亚太、安华农业、浙商、中航安盟、融盛 14 家机构商非业务实现正增长；太平洋、华安、永安、阳光、英大、富邦 6 家机构商非业务负增长。



从商非险种情况看：上半年，企财险、家财险、货运险、责任险、船舶险、工程险实现保费正增长，意健险、信用保证险保费同比减少。



（六）县域市场情况

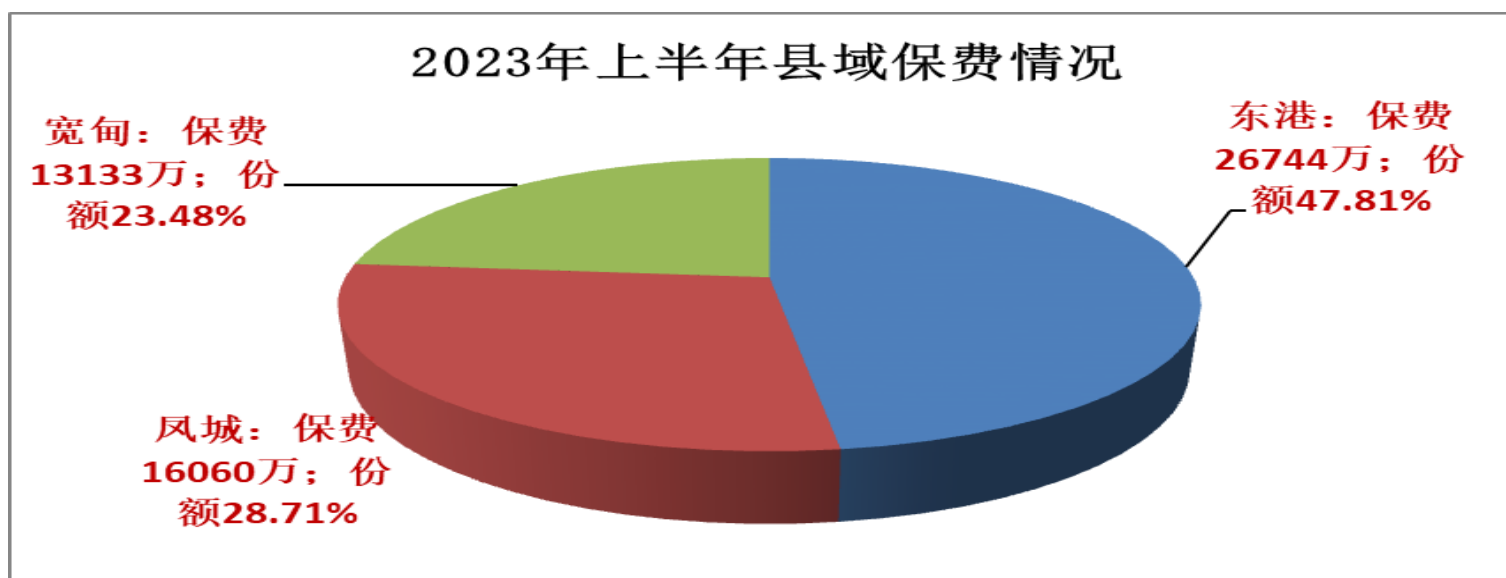
从县域保费分布情况看：上半年，丹东县域保费 55,937 万元，同比增加 7,752 万元，增速 16.09%，县域保费占地区总保费的 57.97%，同比上升 1.81 个百分点。其中：

东港地区保费 26,744 万元，同比增加 2,605 万元，增速 10.79%，同比下降 18.94 个百分点，东港地区保费占县域总保费的 47.81%，同比下降 2.29 个百分点；

凤城地区保费 16,060 万元，同比增加 3,059 万，增速 23.53%，同比下降 4.42 个百分点，凤城地区保费占县域总保费的 28.71%，同比上升 1.73 个百分点；

宽甸地区保费 13,133 万，同比增加 2,088 万，增速 18.9%，同比下降 0.04 个百分点，宽甸县保费占县域总保费的 23.48%，同比上升 0.56 个百分点。

上半年，东港、凤城、宽甸县域均实现保费正增长，其中：凤城、宽甸地区份额同比提升，东港地区份额同比下降。



从县域险种情况看：县域车险保费 26,646 万元，同比增加 2,740 万元，增速 11.46%，县域车险份额 47.64%，

同比下降 1.98 个百分点；县域商非保费 10,069 万元，同比增加 1,482 万元，增速 17.26%，县域商非份额 18%，同比上升 0.18 个百分点；县域农险保费 19,222 万元，同比增加 3,530 万元，增速 22.49%，县域农险份额 34.36%，同比上升 1.8 个百分点。

上半年，县域农险、商非保费份额同比提升，县域车险保费份额同比下降。



二、经营成本情况分析

（一）赔付成本

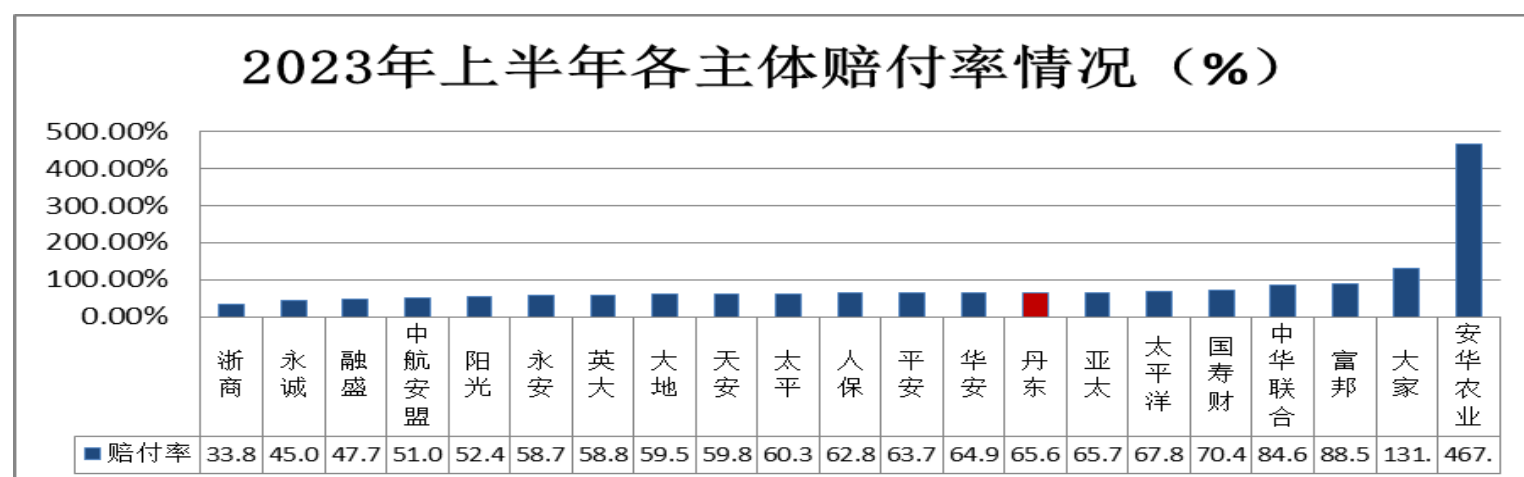
1. 整体赔付情况

从整体赔付情况看，上半年，丹东财险市场累计已决案件 89,644 件，累计赔款支出 48,931 万元，同比增加 15,823 万元，已决赔款增幅 47.79%。

2. 赔付率情况

上半年，财险市场综合赔付率 65.61%，同比上升 3.94 个百分点，赔付率优于省均 2.07 个百分点。

从主体情况看，人保、平安、浙商、永诚、融盛、中航安盟、阳光、永安、英大、大地、天安、太平、华安 13 家公司综合赔付率低于全市平均水平，太平洋、中华联合、国寿财、亚太、富邦、大家、安华农业 7 家公司综合赔付率高于全市平均水平。



3. 车险赔付情况

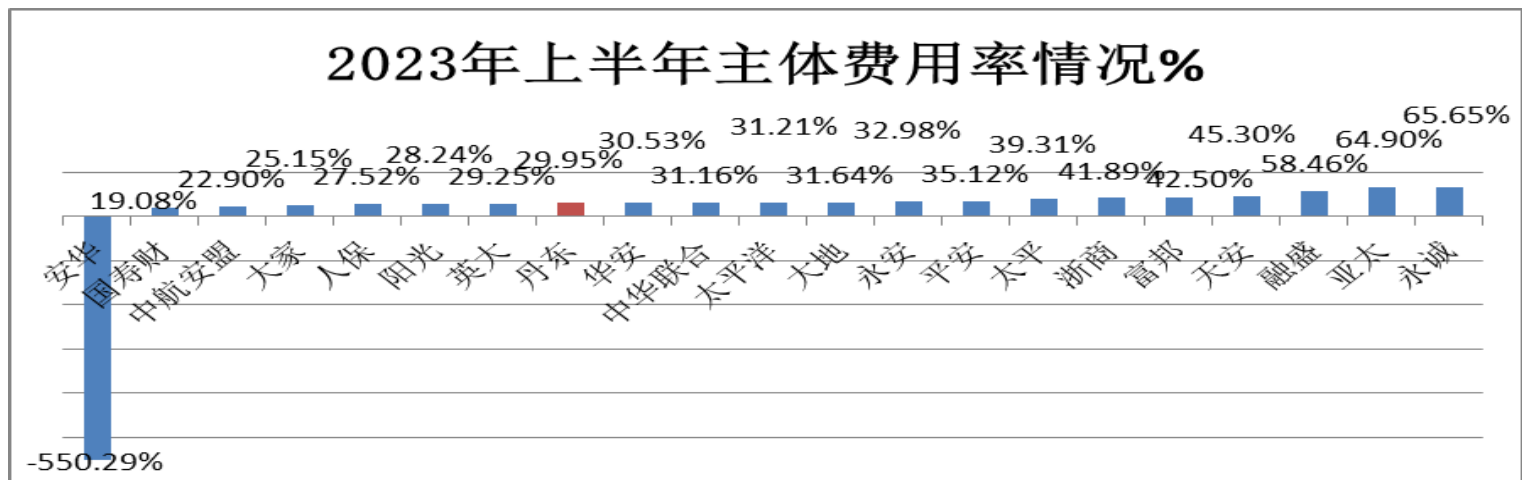
从车险赔付情况看，上半年，车险已决赔案 41,557 件，车险已决赔款 32,648 万元，同比增加 13,342 万元。

车险综合赔付率 66.17%，同比上升 6.28 个百分点，高于省均 1.22 个百分点。其中：交强险赔付率 79.96%，同比上升 6.15 个百分点；商业险赔付率 59.46%，同比上升 5.51 个百分点。

（二）费用情况分析

1. 综合费用率：上半年，丹东地区财险市场综合费用率 29.95%，同比上升 3.4 个百分点，车险费用率高于省均 1.03 个百分点，综合费用率全省由高到低排名第 3 位。

从主体费用情况看，人保、国寿财、安华农业、中航安盟、大家、阳光、英大 7 家公司综合费用率低于全市平均水平。太平洋、平安、中华联合、华安、大地、永安、太平、浙商、富邦、天安、融盛、亚太、永诚 13 家公司综合费用率高于全市平均水平。



2. 手续费率：上半年，行业整体手续费率 10.04%，同比上升 0.07 个百分点。商业车险手续费率 13.72%，同比上升 0.03 个百分点，交强险手续费率 3.3%，非车险手续费率 9.53%。

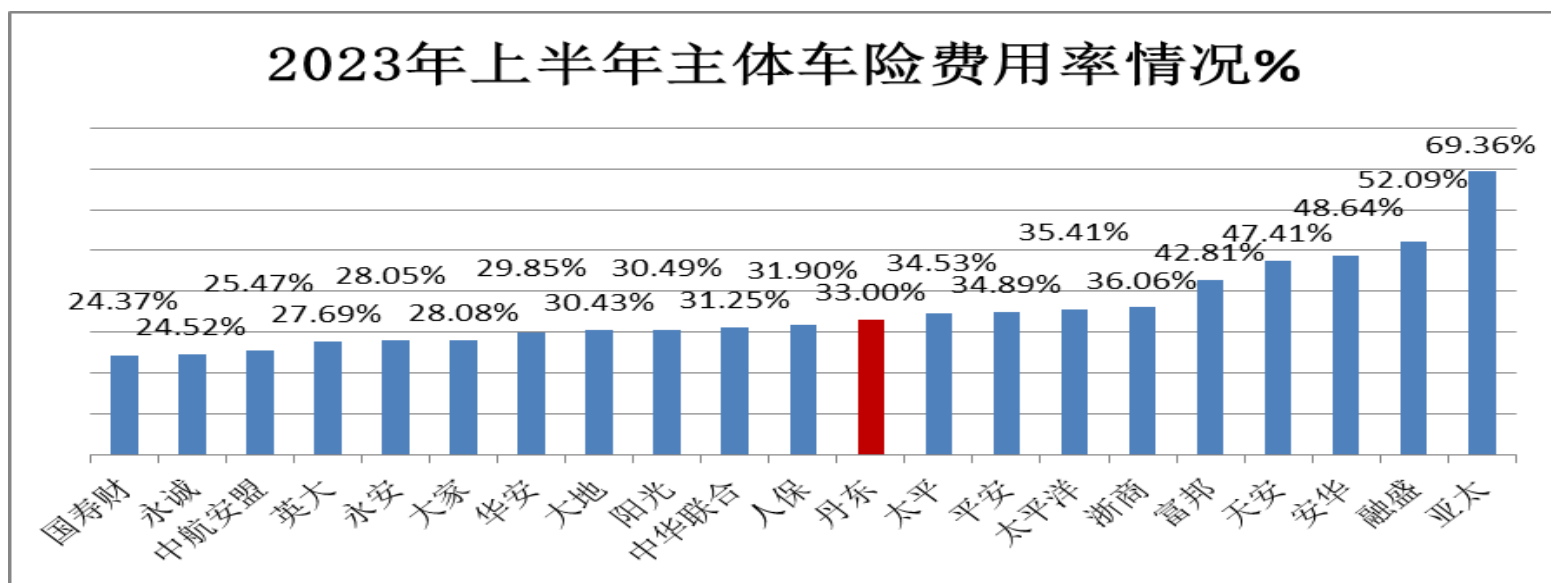
3. 活跃费用：上半年，丹东地区财险市场活跃费用投入总量 7,931 万元（13 项活跃费用指标），同比增加 2,462 万元。其中：

活跃费用额增长率：45.01%，高于保费收入增长率（12.46%）32.55 个百分点，活跃费用增长率与保费收入增长率偏离度 32.55%。

活跃费用率：8.22%，同比上升 1.84 个百分点，较近三年平均水平低 0.03 个百分点，活跃费用率与近三年同期平均值偏离度-0.03%。

4. 车险费用：上半年，车险综合费用率 33%，同比上升 5.01 个百分点，高于省均 1.07 个百分点，车险综合费用率全省由高到低排名第二位（仅盘锦地区高于丹东）。

从主体车险费用情况看，人保、中华联合、国寿财、永诚、中航安盟、英大、永安、大家、华安、大地、阳光 11 家公司车险费用率低于全市平均水平。太平洋、平安、太平、浙商、富邦、天安、安华农业、融盛、亚太 9 家公司车险费用率高于全市平均水平。



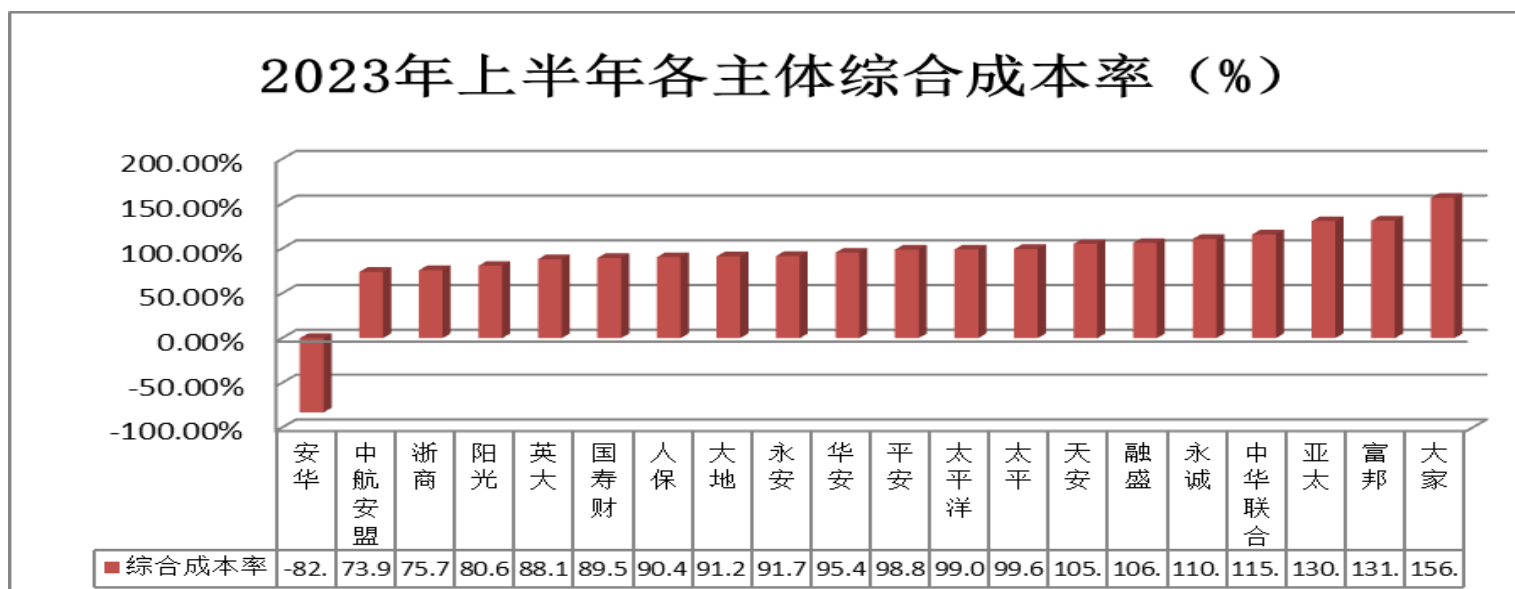
上半年，全市综合费用率、车险费用率同比大幅提升，且均高于全省平均水平，由高到低全省排名均居前 3 位，请各公司加强费用管控，理性竞争，尽快降低费用水平。

三、盈利情况分析

上半年，丹东地区财险市场综合成本率 95.55%，同比上升 7.33 个百分点，丹东地区综合成本率优于省均（96.6%）1.05 个百分点。综合成本率由高到低全省排名第 5 位。其中：赔付率 65.61%，同比上升 3.94 个百分点；费用率 29.95%，同比上升 3.4 个百分点。

（一）主体盈利情况

全市 20 家财险机构中，人保、太平洋、平安、国寿财、安华农业、中航安盟、浙商、阳光、英大、大地、永安、华安、太平 13 家机构实现承保盈利；中华联合、天安、融盛、永诚、亚太、富邦、大家 7 家机构综合成本率超百。




（二）车险盈利情况

上半年，丹东地区车险市场综合成本率 99.17%，同比上升 11.29 个百分点，高于省均 2.3 个百分点，车险综合成本率由高到低全省排名第 2 位（仅沈阳高于丹东）。其中：车险赔付率 66.17%，同比上升 6.28 个百分点；费用率 33 %，同比上升 5.01 个百分点。

商业车险：赔付率 59.46%，同比上升 5.51 个百分点，费用率 38.2%，同比上升 7.44 个百分点，综合成本率 97.66%，同比上升 12.95 个百分点。

交强险：赔付率 79.96%，同比上升 6.15 个百分点，费用率 22.29%，同比上升 0.62 个百分点，综合成本率 102.25%，同比上升 6.77 个百分点。

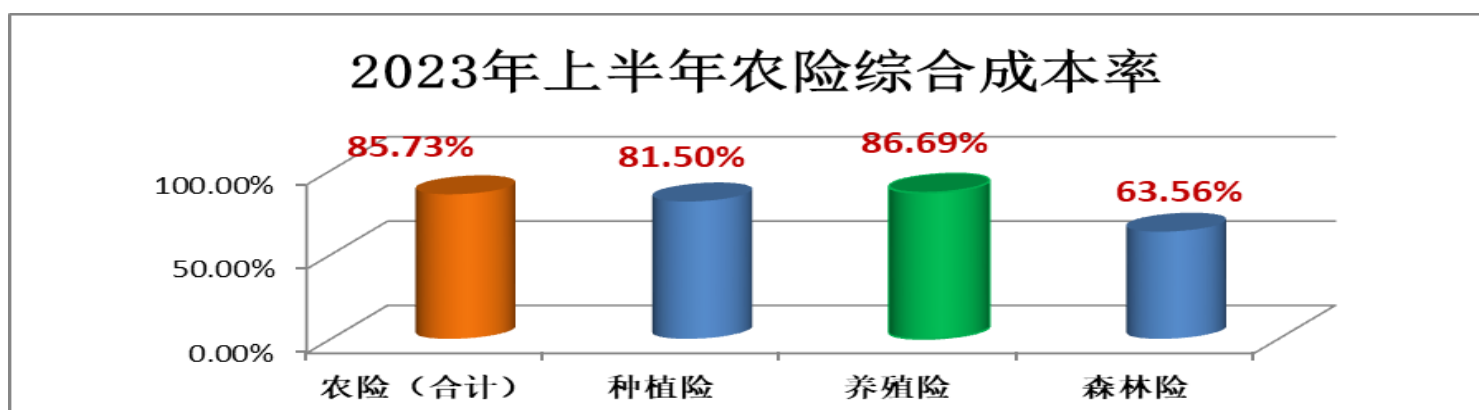
从主体情况看，人保、太平洋、中华联合、国寿财、大家、浙商、安华农业、永安、英大、阳光、融盛、华安、大地、太平 14 家机构车险实现承保盈利；平安、天安、富邦、亚太、中航安盟、永诚 6 家公司车险综合成本率超百。



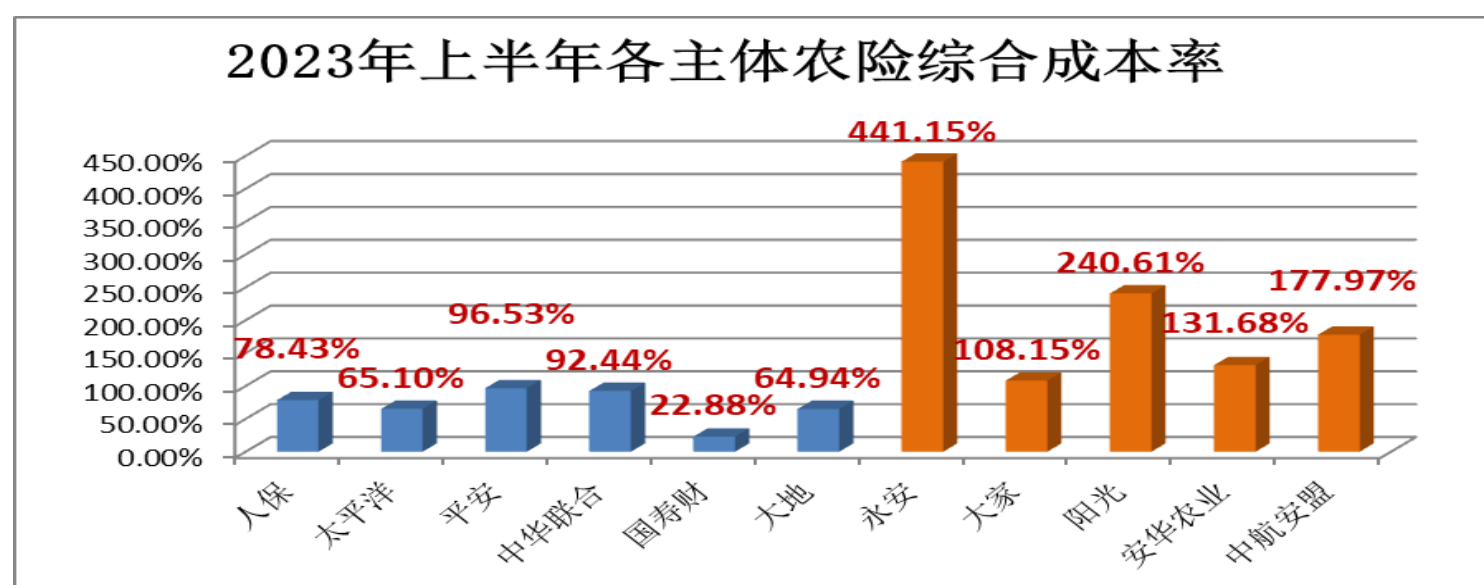
（三）农险盈利情况

上半年，丹东财险市场农险综合成本率 85.73%，同比下降 3.91 个百分点。

从险种情况看：种植险、养殖险、森林险均实现承保盈利。



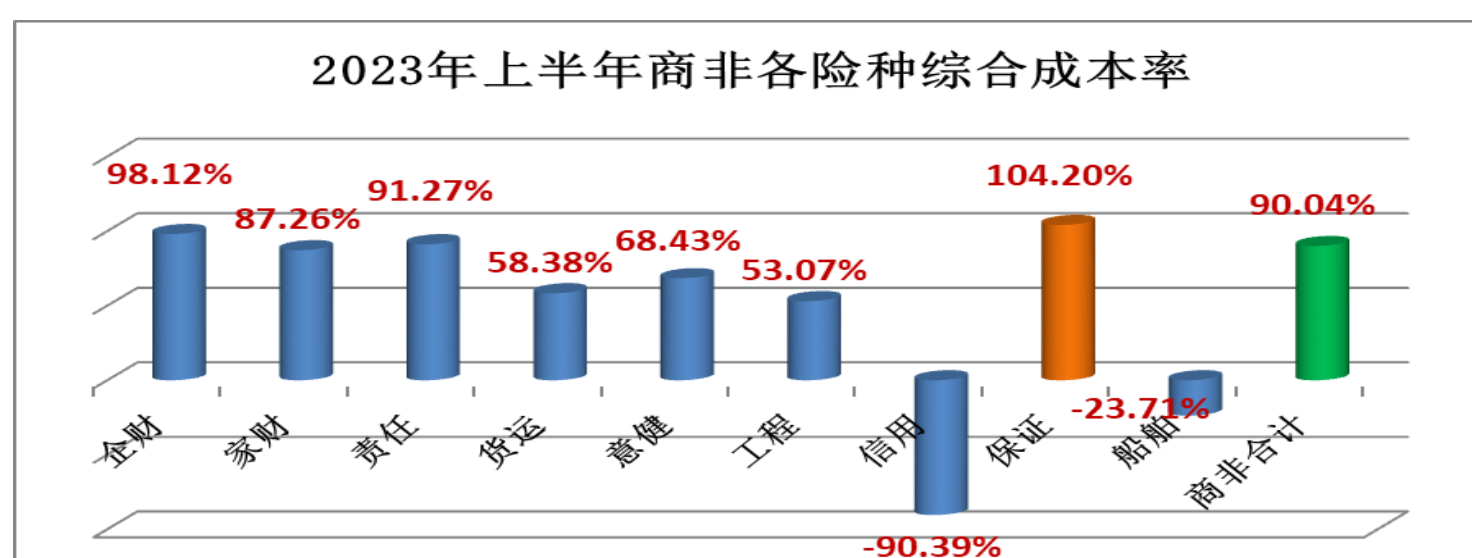
从主体情况看：经营农险业务的 11 家公司中：人保、太平洋、平安、中华联合、国寿财、大地 6 家公司农险实现承保盈利，永安、大家、阳光、安华农业、中航安盟 5 家公司农险综合成本率超百。



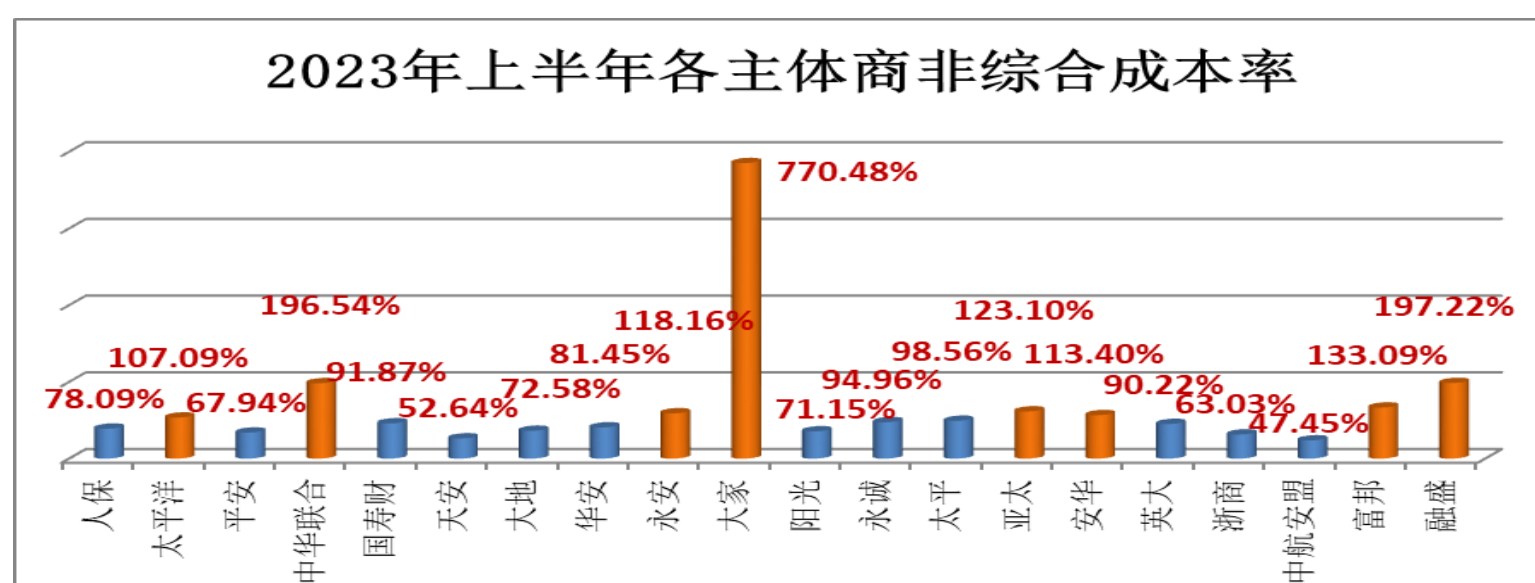
（四）商业非车险盈利情况

上半年，商业非车险业务综合成本率 90.04%，同比上升 1.28 个百分点。

从险种情况看，企财险、家财险、责任险、货运险、意健险、工程险、信用险、船舶险实现承保盈利。保证险综合成本率超百。



从各主体商业非车险盈利情况看，全市 20 家财险公司中：人保、平安、国寿财、天安、大地、华安、阳光、永诚、太平、英大、浙商、中航安盟 12 家公司商非实现承保盈利；太平洋、中华联合、永安、大家、亚太、安华农业、富邦、融盛 8 家公司商业非车险综合成本率超百。



四、市场综述

（一）市场总体运行平稳

上半年，全市实现保费收入 96,496 万元，增速 12.46%，车险、农险、商非三大板块均实现保费正增长，市场总体运行平稳，成效好于预期。

（二）车险保费收入回暖

上半年，车险保费 50,021 万元，同比增加 3,882 万元，增速 8.41%，车险累计增速全省排名第 3 位，车险业务稳步发展，符合改革预期。

（三）服务三农成效显著

上半年，农险保费 21,603 万，增速 32.08%，份额 22.39%，同比提升 3.32 个百分点。家禽保险、食用菌、草莓、价格保险等拉动农险份额提升，实现了农业保险增品扩面。

（四）车险盈利能力堪忧

上半年，车险综合成本率 99.17%，同比上升 11.29 个百分点，高于省均 2.3 个百分点，车险综合成本率由高到低全省排名第 2 位（仅沈阳高于丹东）。其中：车险赔付率 66.17%，同比上升 6.28 个百分点；费用率 33%，同比上升 5.01 个百分点。上半年车险赔付率、费用率双升，盈利能力堪忧。

（五）车险自律步入常态化

今年以来，省市联动车险自律，各会员公司自觉执行行业共识和现行监管要求，坚持自律周报送制度，车险自律工作步入常态化。目前丹东车险市场运行平稳，市场秩序明显好转，市场乱象得到有效遏制。

（六）市场集中度稳步提升

上半年，人保、太平洋、平安、中华联合四大主体保费收入合计 75,258 万元，占全市财险市场份额 77.99%，同比上升 7.79 个百分点，呈逐年上升态势，市场集中度稳步提升。

五、经营建议

（一）强化车险自律

持续保持车险监管高压态势，杜绝带头投费用、抢市场行为影响整个辖区车险市场稳定。严格执行现行监管规定和行业自律共识，禁止任何形式突破费用标准，停止政府奖励非理性投放到市场，扎实做好车险费用管控，做好自我约束，理性竞争，有效降低市场费用投放，坚持车险自律常态化，共同维护车险市场秩序，推动车险业务高质量发展。

（二）压实主体责任

进一步强化责任意识和大局意识，自觉承担起维护车险市场秩序的主体责任。严格费用内控管理，据实列支各项经营管理费用，强化手续费核算管控。严格对车险中介业务合规性管控，履行好对中介机构及个人的授权和管理责任。严格执行报批报备的车险条款费率，不得给予或者承诺给予投保人、被保险人保险合同约定以外的利益。

（三）坚持合规经营

牢固树立合规经营理念，加强内控管理，守牢合规底线。严格落实各项监管要求，不得忽视内控合规和风险管控，盲目拼规模、抢份额。不得脱离公司发展基础和市场承受能力，向分支机构下达不切实际的保费增长任务。不得偏离精算定价基础，以低于成本的价格销售车险产品，开展不正当竞争。守住合规底线不动摇，促进公司全面合规经营。

（四）做好保险保障

高度重视摩托车、营运车等高风险车辆保险承保服务工作。经营交强险业务的保险公司不得拒保、变相拒保、拖延承保交强险或捆绑搭售商业险，确保实现应保尽保。积极承保摩托车、营运车等高风险车辆商业保险，促进商业车险愿保尽保。充分利用科技手段，积极探索开展风险减量管理，逐步改善高风险车辆业务经营状况。

（五）坚持效益优先

后疫情时代，赔付恢复正常，成本呈大幅上涨趋势，费用空间缩小。加强成本管控，提高盈利能力，提升服务质效，做好成本提前研判，优化经营成本，提升风险定价能力和精细化管理水平，确保有效益发展。

2023年上半年丹东市人身保险市场况分析

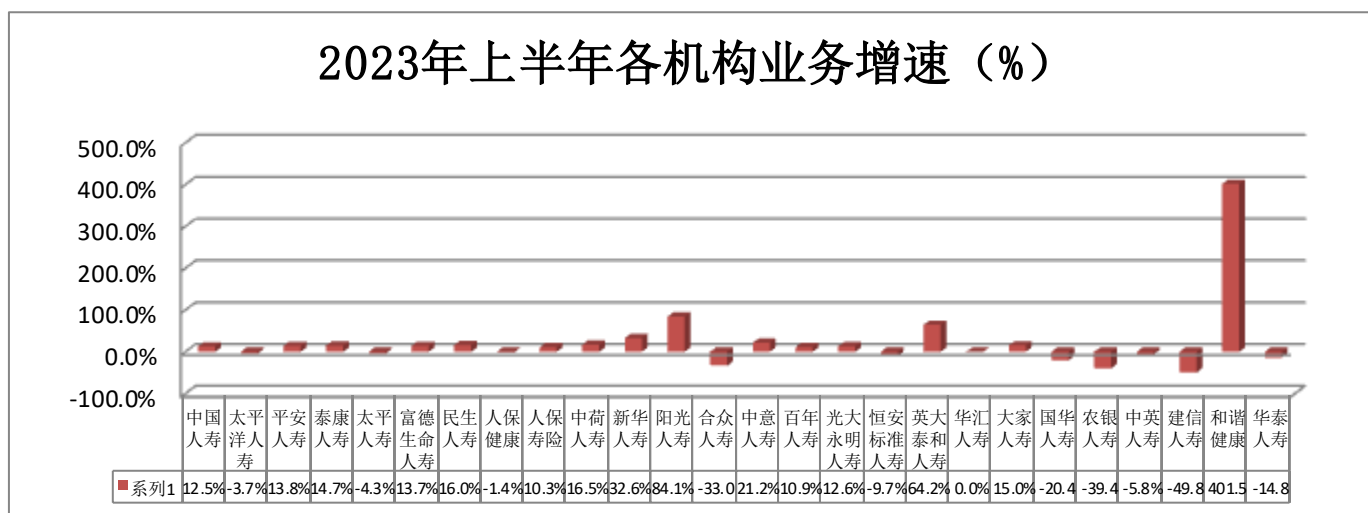
2023年，是全面贯彻党的“二十大”精神的第一年，面对“后疫情”时代市场面临的困难，我市人身保险业在国家金融监督管理总局丹东监管分局的正确领导下，在全体会员公司的共同努力下，积极克服新冠疫情对行业的影响，始终坚持以客户为中心的经营理念，各项业务指标呈现出积极向上的趋势，截至6月30日，我市人身险机构累计实现保费收入267,535万元，同比增长12.54%，低于全省平均增长速度6.02个百分点，占全省保费收入规模5.5%。2023年上半年完成新单保费105,734万元，占总保费规模39.52%，同比增长33.75%；续期保费收入161,802万元，占总保费规模60.48%，同比增长1.97%。赔（给）付支出70,318件，赔（给）付支出金额72,777万元，同比下降9.73%。

一、具体情况分析

（一）业务增速

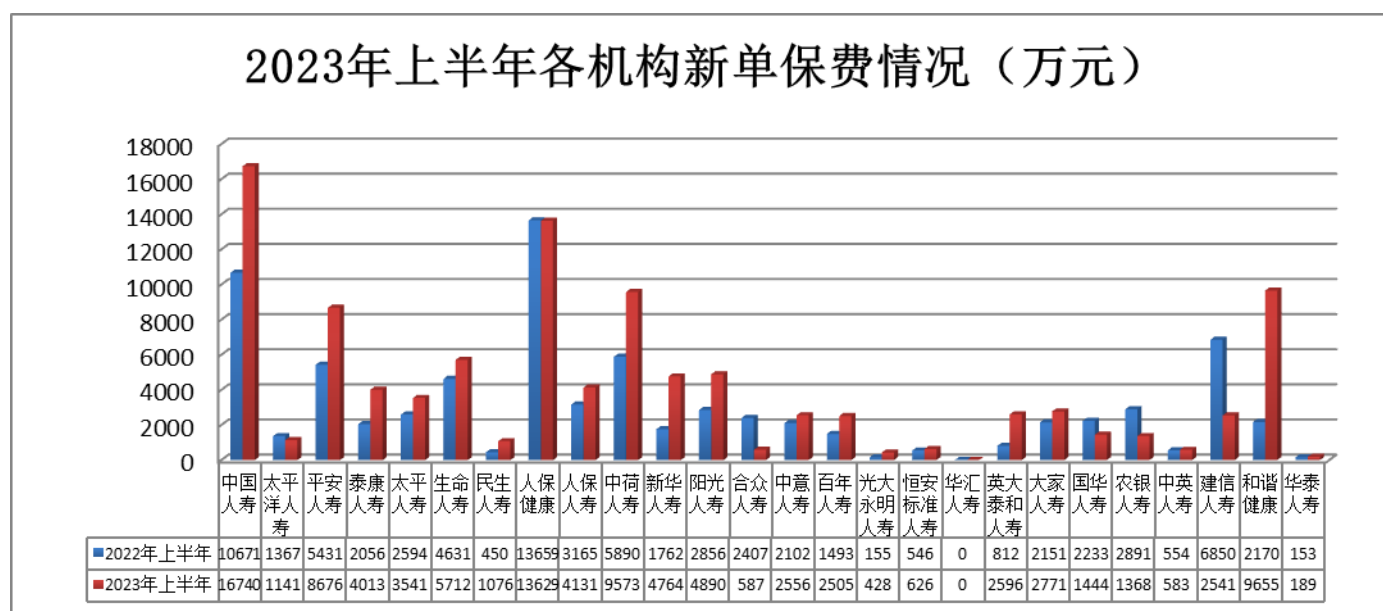
1. 保费总额

截至6月30日，全市26家人身险机构15家机构保持正增长，增长超过30%的有4家，其中：和谐健康增长401.5%、阳光人寿增长84.05%、英大泰和人寿增长64.19%、新华人寿增长32.6%；10家机构业务出现下滑。个险保费增长是我市人身险总体规模保费增长的主要因素，个险渠道保费收入172,765万元，同比增加14,504万元，同比增长9.16%。



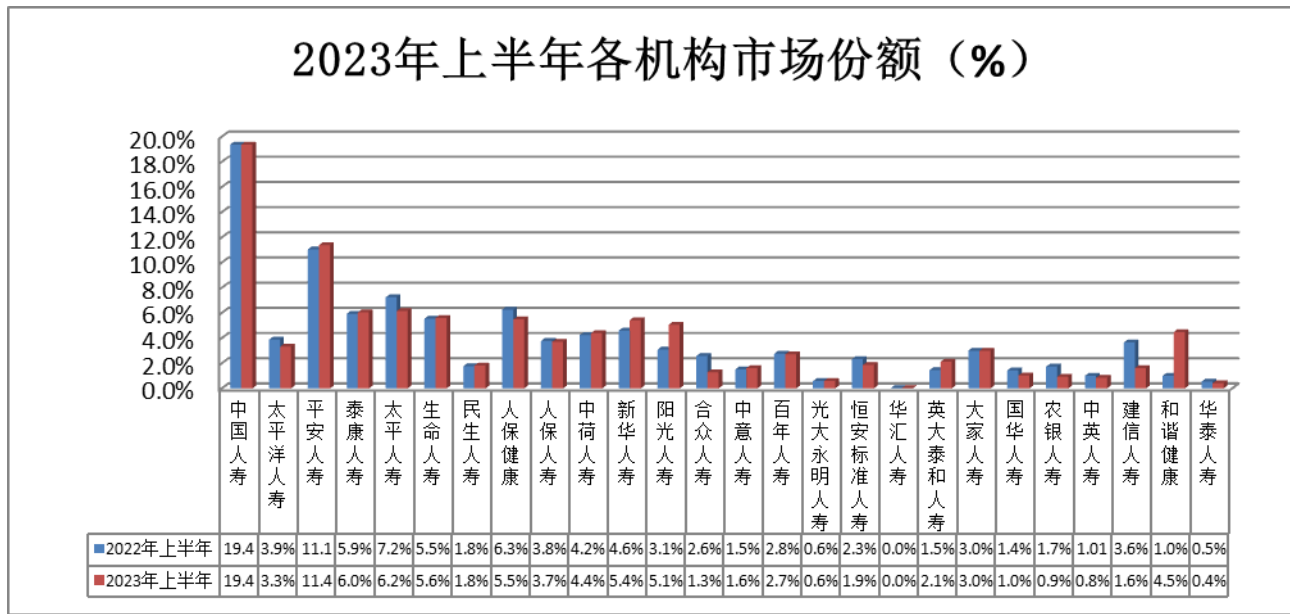
其中：新单保费

截至6月30日，丹东地区新单保费收入为105,734万元，同比增长33.75%，丹东地区26家机构中19家机构实现正增长，其中：和谐健康人寿、英大泰和人寿、光大永明人寿增速居前3位，同比分别增长344.93%、219.7%和176.13%；6家机构出现下滑。



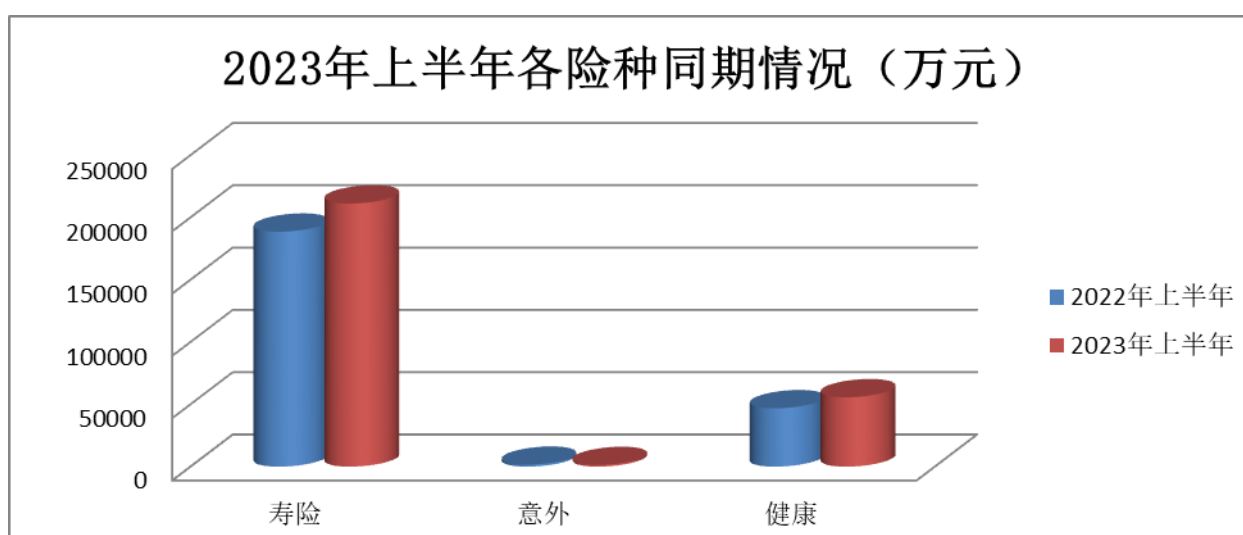
（二）市场份额

截至6月30日，各机构市场份额最高的为19.4%，最低为0。与去年同期相比，9家机构市场份额上升，份额上升最快的为和谐健康人寿，同比上升3.5个百分点；11家机构市场份额下降，市场份额下降最快的为建信人寿，同比下降2个百分点，6家机构市场份额持平。



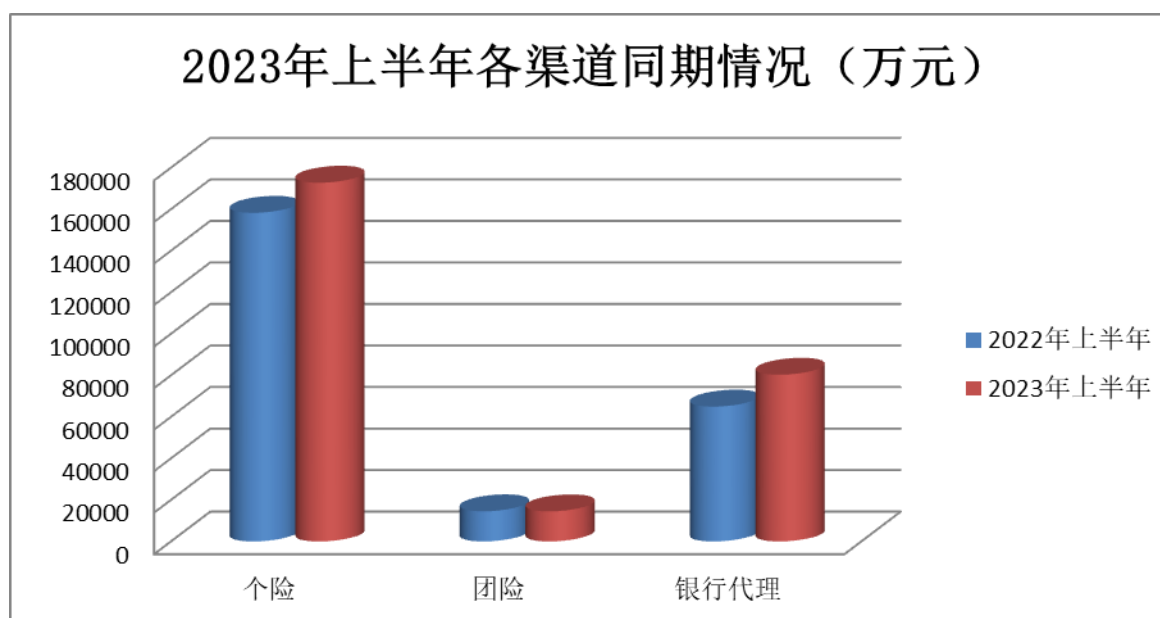
（三）险种结构

截至6月30日，全地区寿险保费收入211,219万元，占总保费规模78.95%，同比增长11.99%；意外险保费收入1,351万元，占总保费规模0.5%，同比下降14.76%；健康险保费收入55,696万元，占总保费规模20.55%，同比增长18.82%。



（四）渠道分析

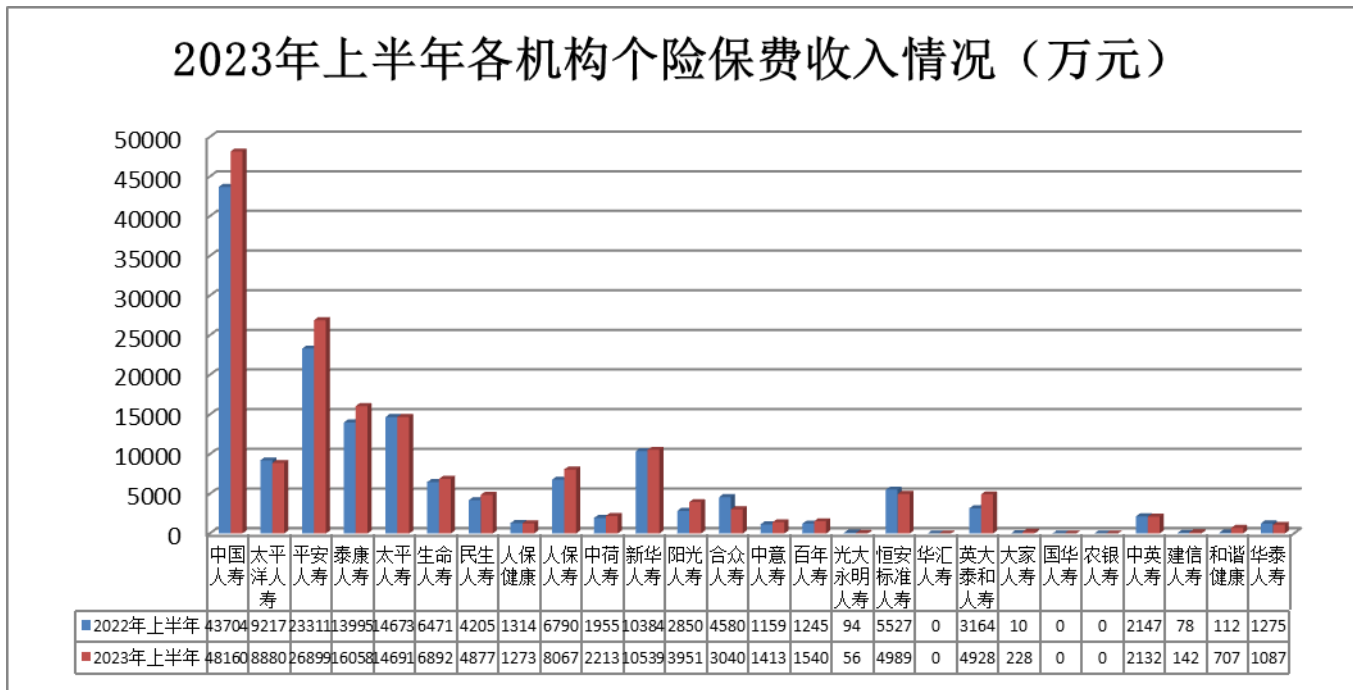
截至6月30日，全地区个险、银代渠道实现增长，团险渠道出现下滑，其中：个险渠道保费收入172,765万元，同比增加14,504万元，同比增长9.16%；团险渠道保费收入14,487万元，同比减少37万元，同比下降0.25%；银代渠道保费收入80,283万元，其中：新单保费收入46,262万元，续期保费收入34,021万元，银代渠道同比增长23.62%。



1. 个险保费

截至6月30日，丹东地区个险总保费收入172,762万元，同比增长9.16%，丹东地区26家机构中有数据可比的15家实现正增长，其中：大家人寿、和谐健康、建信人寿的增速居前3位，同比分别增长2180%、531.25%和82.05%；8家机构出现下滑。

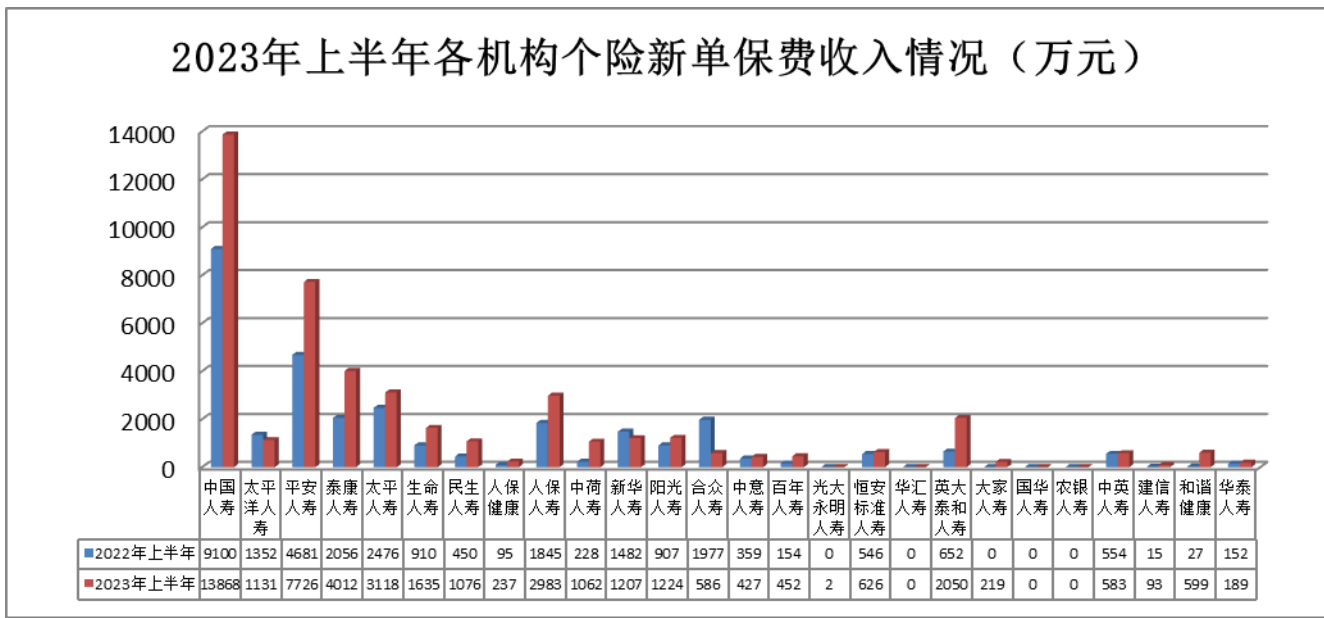
2023年上半年各机构个险保费收入情况（万元）



其中：个险新单保费

截至6月30日，丹东地区个险新单保费收入45,105万元，同比增长50.26%，全市26家机构中有数据可比的18家机构实现正增长，其中：和谐健康人寿、建信人寿、中荷人寿的增速居前3位，同比分别增长2118%、520%和365.79%；3家机构出现下滑。

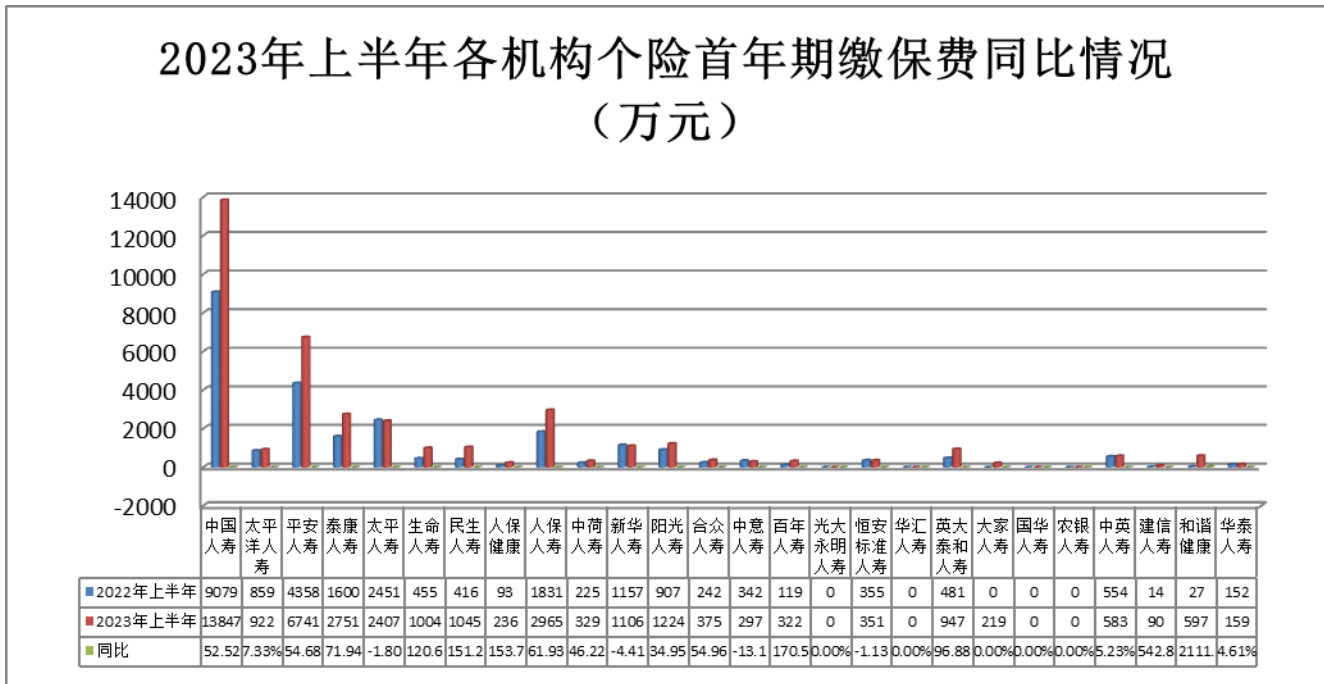
2023年上半年各机构个险新单保费收入情况（万元）



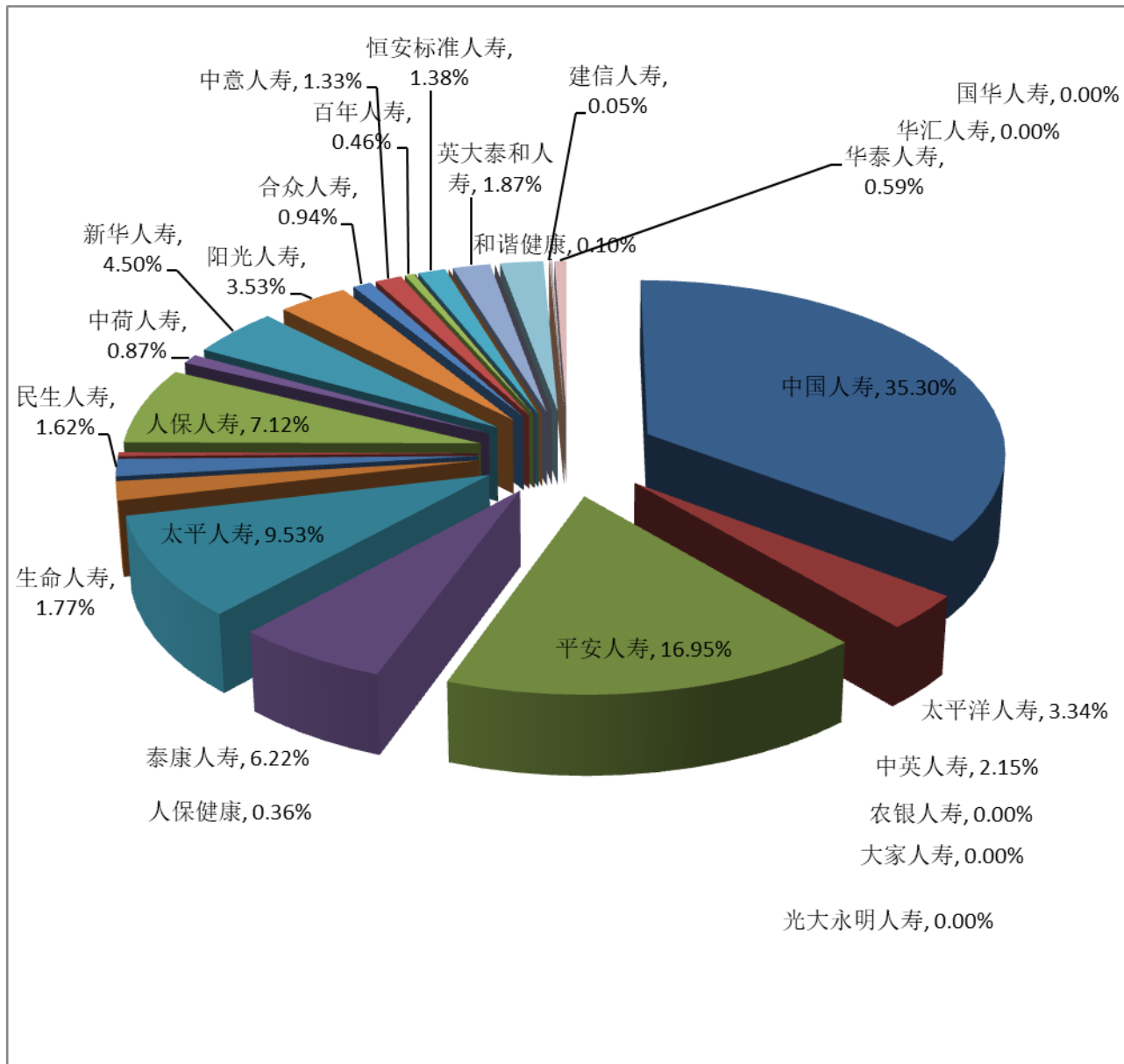
其中：个险首年期缴保费

截至6月30日，丹东地区个险首年期缴保费收入38,517万元，同比增长49.77%，全市26家机构中有数据可比的17家实现正增长，其中：和谐健康人寿、建信人寿、百年人寿的增速居前3位，同比分别增长2111%、542.86%和170.59%；4家机构出现下滑。

2023年上半年各机构个险首年期缴保费同比情况（万元）

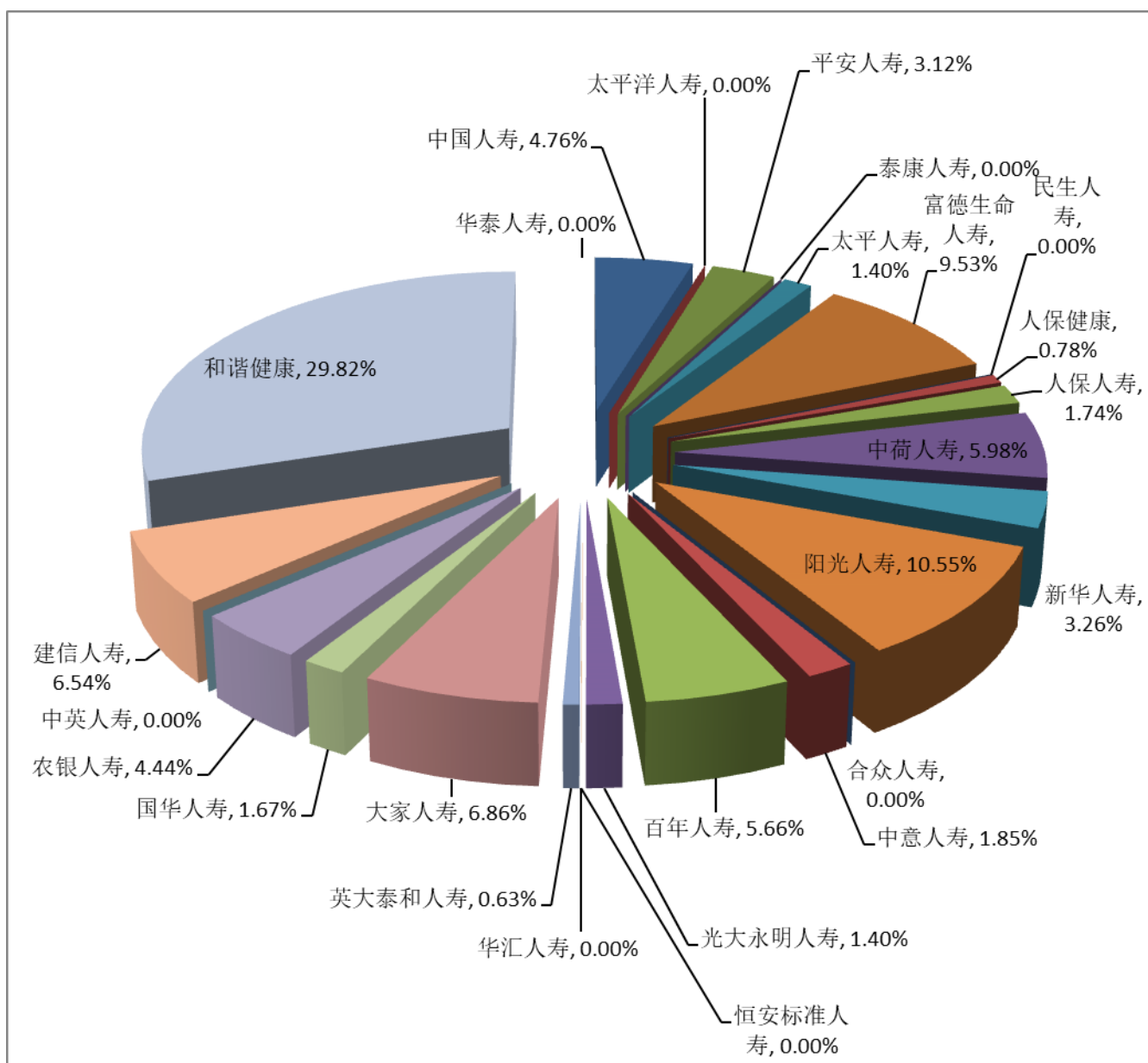


个险首年期缴保费市场份额排名前3位的公司，分别为中国人寿35.3%、平安人寿16.95%、太平人寿9.53%。



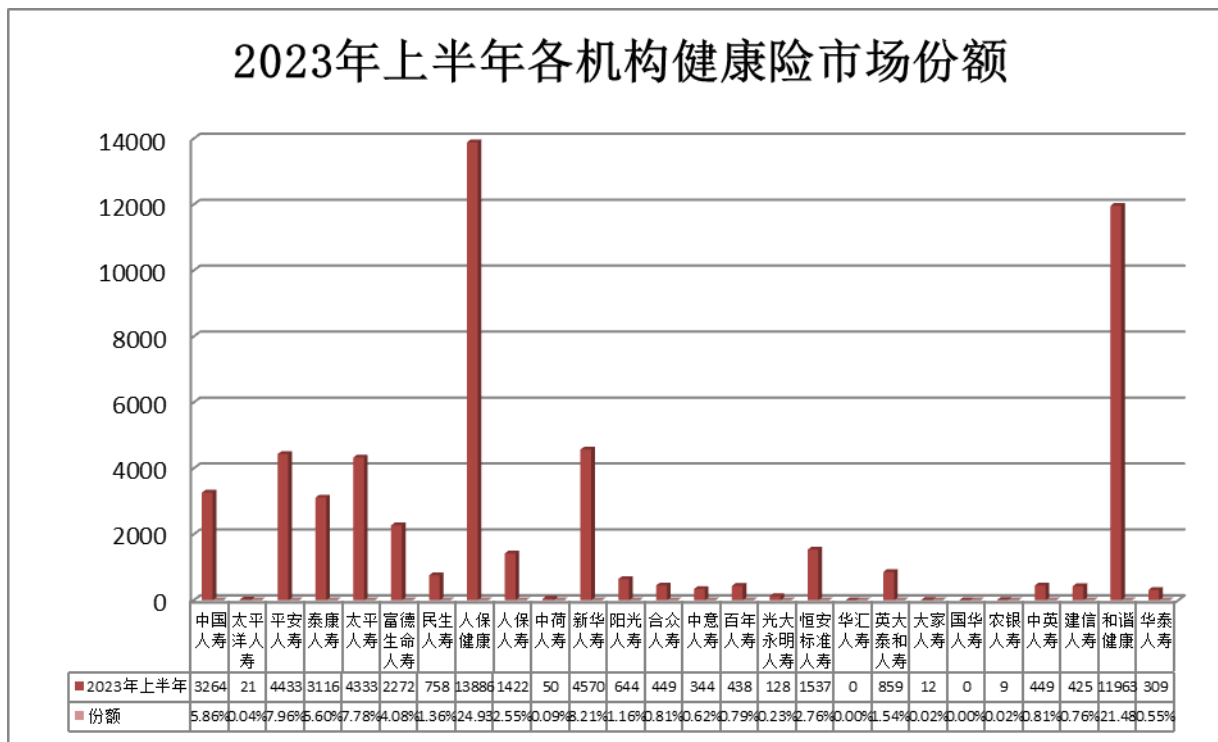
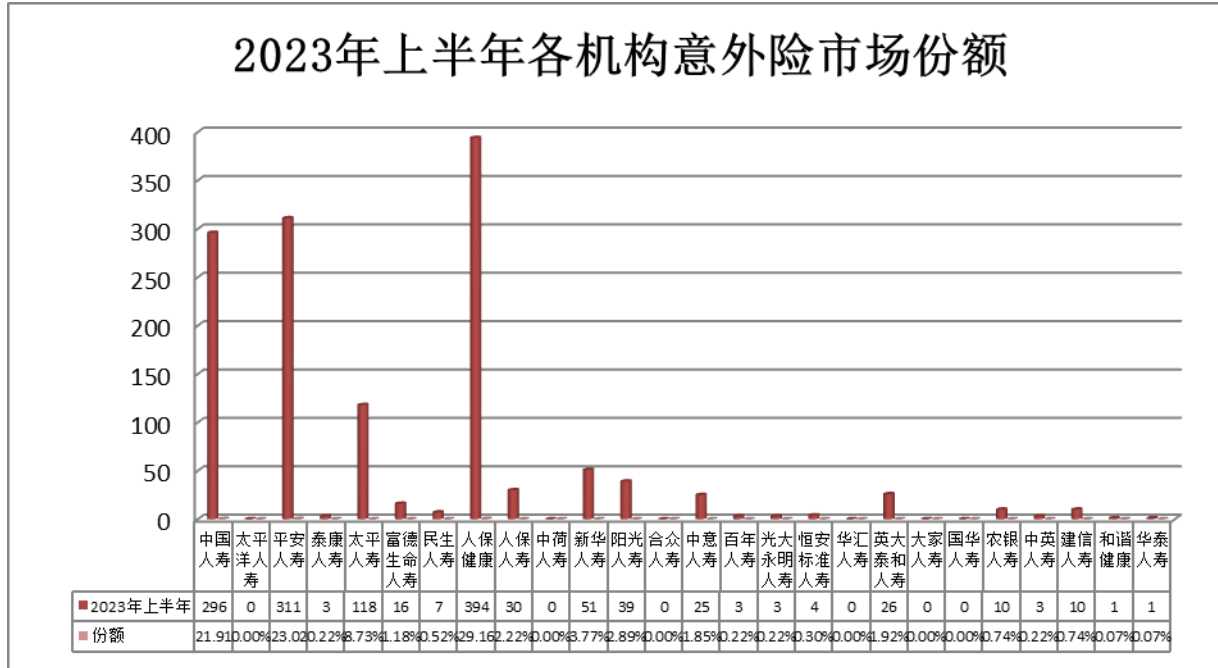
2. 银代渠道首年期缴保费

截至 6 月 30 日，我市银代渠道首年期缴保费收入 30,196 万元，同比增长 188.68%，全市 26 家寿险机构有 22 家开办了银行代理任务，其中：和谐健康、阳光人寿、大家人寿的期缴市场份额居前 3 位，分别为 29.82%、10.55%和 6.86%。



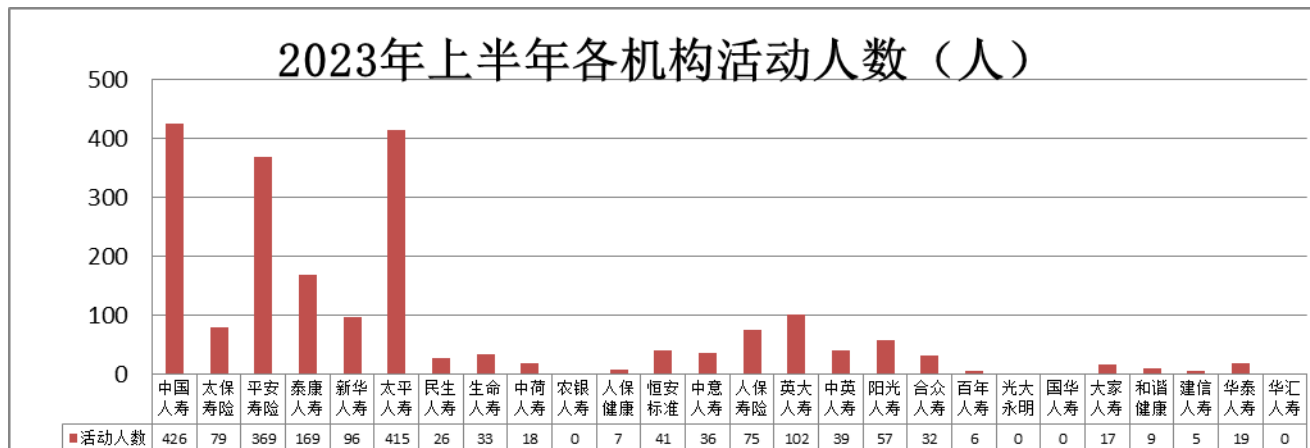
3. 意外险、健康险保费

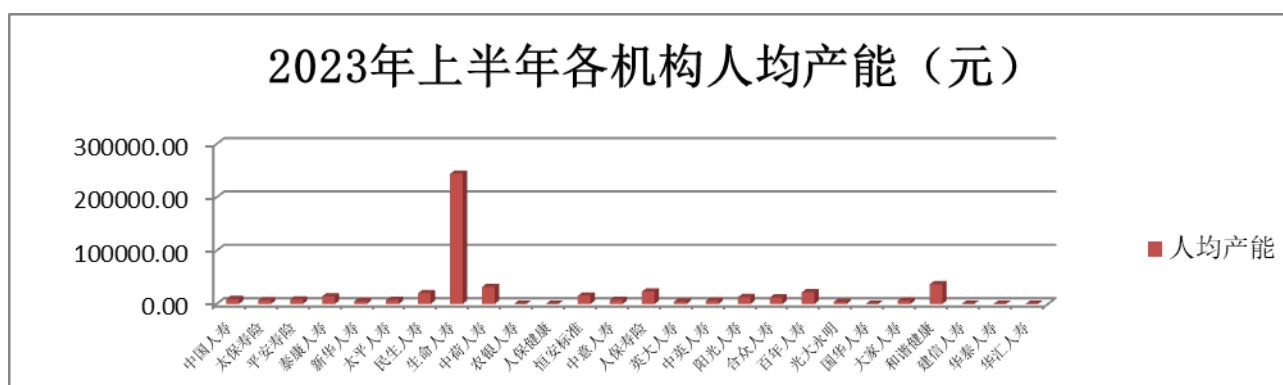
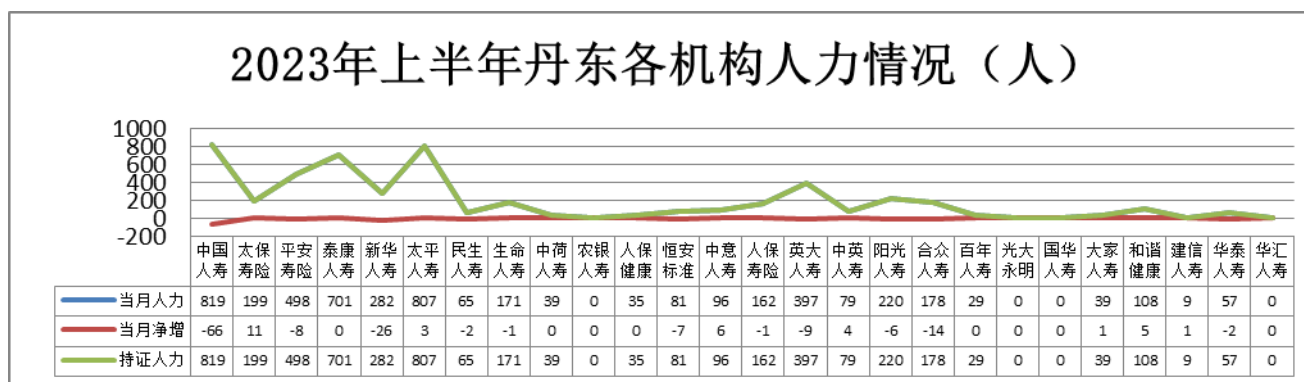
截至6月30日，我市意外险保费收入1,351万元，人保健康、平安人寿、中国人寿的意外险市场份额居前3位，分别为29.16%、23.02%和21.91%；健康险保费收入55,696万元，人保健康、和谐健康、新华人寿的健康险市场份额居前3位，分别为24.93%、21.48%和8.21%。



(五) 营销人力

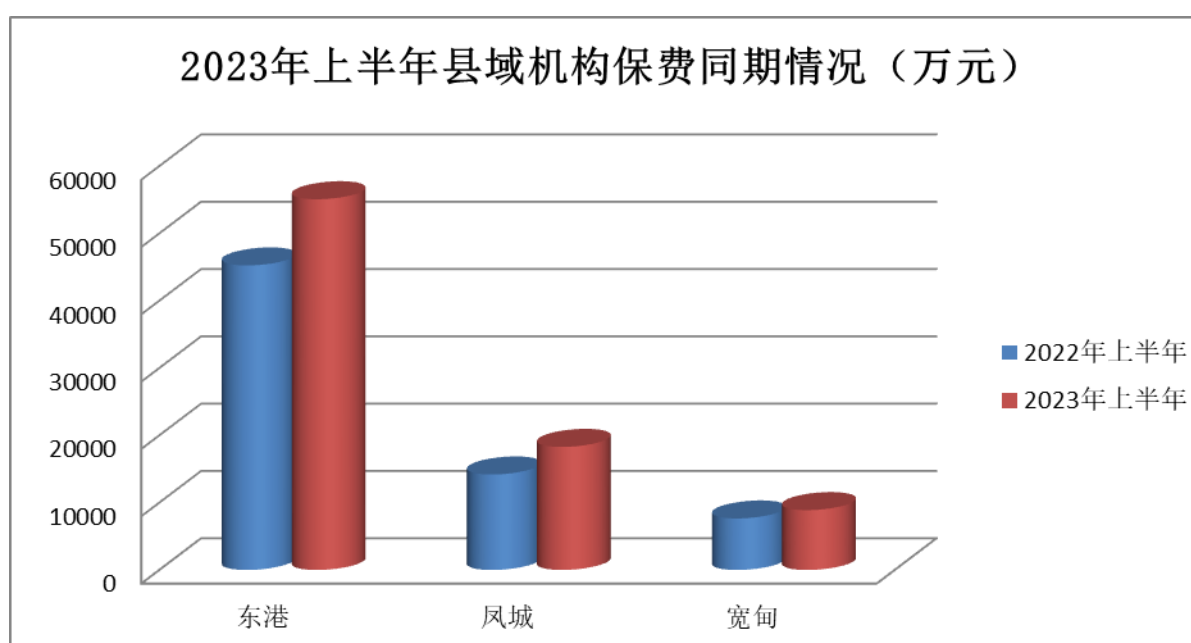
截至6月30日，各机构营销员5,071人，同比减少1,406人，活动人数2,076人，同比增加381人；人均产能16,036元，同比增加1,265元。





（六）县域发展

截至6月30日，我市县域人身险机构保费收入82,251万元，同比增加14,823万元，增长21.98%。其中：东港55,075万元，同比增长21.73%；凤城18,281万元，同比增长28.82%；宽甸8,895万元，同比增长11.28%。县域保费占地区总保费规模30.74%。



二、市场特点

（一）各项指标趋向好转

上半年，全地区个险、银代渠道呈增长态势，个险渠道保费收入172,765万元，同比增加14,504万元，同比增长9.16%；银代渠道保费收入80,283万元，其中：新单保费收入46,262万元，续期保费收入34,021万元，银代渠道同比增长23.62%。

（二）创费能力持续增强

上半年，全地区期缴保费大幅提升，个险首年期缴保费收入38,517万元，同比增长49.77%，全市26家机构中有数据可比的17家实现正增长；银代渠道首年期缴保费收入30,196万元，同比增长188.68%，期缴保费的提升表明我市人身保险业的创费能力在增强，业务质量在逐步改善。

（三）健康意识不断提高

上半年，健康险保费收入55,696万元，同比增长18.82%，健康险保费的增长说明此次新冠疫情对广大客户的健康意识的提高，起到了很大的推动作用，未来健康保险必将迎来更大的发展。

（四）销售队伍建设进一步优化

上半年，我市各机构营销员5,071人，同比减少1,406人，营销员人数同比的大幅度减少而业务发展有了很大提升，说明我市各机构在持续深入推进人身保险市场治乱象、防风险工作中取得很大成绩，尤其是在治理虚增人力、是否存在以避税、维持团队架构、完成激励方案、套取费用为目的虚增虚挂从业人员治理方面成效显著。

三、经营建议

下半年，针对人身险市场出现的新形势，市协会提出如下建议：

（一）抓住机遇，提升能力

各会员公司应保持疫情期间的先进经验与做法，持续加大保险科技的应用，运用科技手段逐步取代传统的销售模式，抓住广大群众健康意识提高的有利时机，积极推动健康保险销售力度，进一步加强营销员队伍建设，建立完善丹东人身保险业重点关注人员制度，每个季度按时完成人员报送工作，提升营销团队整体素质及凝聚力和战斗力，助力我市人身保险业向着更高质量的方向迈进。

（二）加强治理，依法维权

各会员公司要严格执行监管部门相关要求，切实保护保险消费者的合法权益，坚决打击“代理退保”黑产，要将自律公约宣导到每位营销员，做到全覆盖，同时要鼓励营销员收集证据线索，建立奖励机制，形成行业合力，精准打击；对投诉客户的合理诉求要给予有效解决，开展人文关怀，做好客户的后续服务，切实推进行业发欺诈工作向更高水平发展。

（三）强化管控，合规发展

各公司要认真做好保险销售从业人员管理，落实辽宁省保险销售从业人员“二十条”禁令常态化宣导工作，深入推进我市行业清廉金融文化建设，加强非法集资与非正常性满期给付与退保风险防控力度、坚决纠正恶意挖角等违规行为，开展拒绝返佣净化保险环境活动，要让全行业了解“返佣”的危害，号召全体员工从自身做起，努力营造良好发展氛围。

（四）加强宣传，提升形象

各会员公司要严格执行《丹东市保险行业协会关于开展“净化保险环境、提振市场信心”活动的通知》要求，建立退保和治理返佣长效机制，防止“一窝蜂”式治理，切实维护保险消费者合法权益，提升宣传力度，着力在全社会树立良好的行业形象，为我市人身保险市场取得更大发展做出应有的贡献！

注：数据来源于各公司报送及辽宁省保险统计查询系统

2023年1-6月丹东市财产保险业务统计表

财字1号表

(2023年6月)

单位: 万元

公司	项 目 险 种	保 费 收 入				承 保 情 况		理 赔 情 况					市场份 额 %
		当月	本年累计	同期累计	同比 %	件数	金额	件数 (已决)	理 赔 支 出 (已 决)			同比 %	
									当月	本年累计	同期累计		
人保财险	机动车辆保险	3500	18880	16676	13.22	133670	15655962	17852	1922	11737	6761	74	37.74
	其中: 交强险	1067	5776	5287	9.25	74463	1494080	10041	690	4424	2495	77	37.56
	企业财产保险	1109	1929	928	107.81	861	1294980	179	40	260	351	-26	56.60
	家庭财产保险	200	1140	480	137.78	82756	456238	1244	20	187	160	16	54.18
	货物运输保险	9	95	98	-2.77	912	171223	25	8	36	22	66	33.90
	责任保险	467	2639	3135	-15.84	3062	2580620	537	63	797	1651	-52	44.80
	农业保险	6034	9860	7754	27.16	2486	423668	2020	571	3410	2318	47	45.64
	意健险	340	4050	3181	27.32	159260	35113398	22001	87	1801	2427	-26	34.59
	其他险	107	385	156	146.85	182	155610	4	2	107	124	-14	25.95
	其中: 船舶险	46	192	114	68.69	61	36776	0	0	0	0	0	71.56
	工程险	7	108	2	6315.75	15	46606	0	0	0	0	0	48.26
	信用保证保险	55	84	40	109.34	106	67542	4	2	107	0	0	11.14
	小计	11767	38978	32407	20.27	383189	55851698	43862	2713	18335	13814	33	40.39
太平洋财险	机动车辆保险	1196	6516	6197	5.15	44251	5827830	7100	778	4397	2487	77	13.03
	其中: 交强险	377	1987	1968	0.92	22090	440340	3797	307	1565	667	135	12.92
	企业财产保险	13	65	48	34.63	97	110429	4	0	79	21	276	1.90
	家庭财产保险	46	274	115	138.53	14820	74731	9	1	10	29	-67	13.01
	货物运输保险	0	0	0	42.86	2	200	0	0	0	0	0	0.03
	责任保险	21	141	140	0.70	4909	329431	67	28	129	41	212	2.39
	农业保险	1683	2000	1255	59.45	780	105479	1217	20	105	27	0	9.26
	意健险	-370	2206	6143	-64.09	89142	25922161	13500	339	2471	2632	-6	18.84
	其他险	0	17	37	-53.21	77	5571	0	0	0	0	0	1.17
	其中: 船舶险	0	0	30	-100.00	0	0	0	0	0	0	0	0.00
	工程险	0	15	8	98.62	76	5522	0	0	0	0	0	6.71
	信用保证保险	0	2	0	0.00	1	49	0	0	0	0	0	0.30
	小计	2589	11220	13935	-19.49	154078	32375832	21897	1165	7192	5238	37	11.63
平安财险	机动车辆保险	2229	12161	10954	11.03	87193	17677846	4641	1575	8158	5210	57	24.31
	其中: 交强险	697	3647	3320	9.87	43337	866740	3573	634	2998	1620	85	23.72
	企业财产保险	4	614	612	0.33	167	1064753	68	47	152	5	3128	18.02
	家庭财产保险	46	366	215	69.99	32881	2191523	89	7	27	17	56	17.37
	货物运输保险	5	71	50	40.64	809	76403	4	0	2	25	-91	25.25
	责任保险	80	1078	695	55.18	18982	3822934	170	96	268	343	-22	18.30
	农业保险	1026	1821	97	1778.28	45	8547	45	505	964	22	0	8.43
	意健险	183	952	1136	-16.24	123242	27879862	821	31	299	269	11	8.13
	其他险	33	305	114	166.42	21406	132083	21	-1	-5	-2	106	20.56
	其中: 船舶险	0	70	58	19.41	14	25721	0	0	0	0	0	25.95
	工程险	0	4	0	3209.15	1	2003	0	0	0	0	-100	1.92
	信用保证保险	1	13	1	868.69	24	460	0	0	0	0	-100	1.71
	小计	3605	17367	13873	25.18	284725	52853951	5859	2261	9866	5889	68	18.00

2023年1-6月丹东市财产保险业务统计表

财字1号表

(2023年6月)

单位: 万元

公司	项 目 险 种	保 费 收 入				承 保 情 况		理 赔 情 况				市场份 额 %	
		当 月	本 年 累 计	同 期 累 计	同 比 %	件 数	金 额	件 数 (已决)	理 赔 支 出 (已 决)				同 比 %
									当 月	本 年 累 计	同 期 累 计		
中华联合财险	机动车辆保险	430	2764	2394	15.43	15509	4453097	667	231	1670	957	75	5.53
	其中: 交强险	135	802	759	5.60	7733	153820	258	79	574	299	92	5.22
	企业财产保险	133	395	233	69.47	344	939263	8	4	78	76	3	11.60
	家庭财产保险	10	41	62	-33.92	2201	186342	163	8	95	64	49	1.95
	货物运输保险	1	1	0	0.00	192	98	0	0	0	0	0	0.33
	责任保险	115	736	377	94.96	1345	732802	57	59	451	172	162	12.49
	农业保险	3146	4734	4359	8.61	1118	295731	673	15	1008	855	18	21.91
	意健险	52	321	204	57.68	3959	3439372	34	5	73	45	62	2.75
	其他险	0	56	64	-13.01	41	7459	2	3	843	91	829	3.76
	其中: 船舶险	0	7	12	-44.94	11	1210	1	0	4	0	0	2.49
	工程险	0	20	6	267.70	20	5227	1	0	0	0	-65	9.02
	信用保证保险	0	29	46	-37.98	10	1021	0	2	839	90	829	3.82
	小计	3888	9048	7694	17.61	24709	10054165	1604	326	4217	2258	87	9.38
天安财险	机动车辆保险	203	809	303	167.31	4299	599729	515	145	327	95	245	1.62
	其中: 交强险	23	115	114	1.64	1461	29060	190	24	102	15	565	0.75
	企业财产保险	0	2	2	60.82	3	3789	1		0	0	0	0.07
	家庭财产保险	0	0	0	-100.44	2	-29	0	0	0	0	0	0.00
	货物运输保险	0	0	0	0.00	25	8	0	0	0	0	0	0.05
	责任保险	2	100	117	-14.67	107	213678	10	0	9	2	448	1.70
	农业保险	0	0	0	0.00	0	0	0	0	0	0	0	0.00
	意健险	11	91	52	75.88	1726	692773	80	15	60	12	408	0.78
	其他险	0	0	8	-100.00	0	0	0	0	0	0	0	0.00
	其中: 船舶险	0	0.00	8	-100.00	0	0	0	0	0	0	0	0.00
	工程险	0	0	0	-100.00	0	0	0	0	0	0	0	0.00
	信用保证保险	0	0	0	0.00	0	0	0	0	0	0	0	0.00
小计	216	1002	481	108.23	6162	1509948	606	160	396	108	266	1.04	
大地财险	机动车辆保险	170	1146	716	60.06	9931	897886	894	92	560	368	52	2.29
	其中: 交强险	71	476	288	65.42	5398	107960	566	42	304	119	155	3.10
	企业财产保险	0	5	9	-37.97	16	71400	0	0	0	2	-100	0.16
	家庭财产保险	1	3	2	28.82	421	24156	0	0	0	1	-100	0.14
	货物运输保险	6	45	40	11.66	718	399854	2	0	15	0	0	16.01
	责任保险	7	43	51	-16.46	219	91439	12	7	10	0	3882	0.73
	农业保险	0	1	4	-75.80	1	400	0	0	0	0	0	0.01
	意健险	29	230	161	42.35	4515	2361540	251	9	54	64	-16	1.96
	其他险	21	262	0	0.00	64	863	1	0	11	0	0	17.68
	其中: 船舶险	0	0	0	0.00	0	0	0	0	0	0	0	0.00
	工程险	0	0	0	0.00	0	0	0	0	0	0	0	0.00
	信用保证保险	21	262	0	0.00	64	863	1	0	11	0	0	34.79
小计	234	1735	984	76.31	15885	3847539	1160	108	649	435	49	1.80	

2023年1-6月丹东市财产保险业务统计表

(2023年6月)

单位: 万元

财字1号表		单位: 万元											
公司	项 目 种	保 费 收 入				承 保 情 况		理 赔 情 况					市场份 额 %
		当 月	本 年 累 计	同 期 累 计	同 比 %	件 数	金 额	件 数 (已决)	理赔支出(已决)			同 比 %	
									当 月	本 年 累 计	同 期 累 计		
永安财险	机动车辆保险	65	367	478	-23.24	2798	247579	430	90	453	215	111	0.73
	其中: 交强险	31	170	200	-15.00	1533	30720	229	29	193	54	261	1.11
	企业财产保险	2	19	21	-7.09	8	50118	0	0	0	0	0	0.56
	家庭财产保险	0	0	0	-100.00	0	0	0	0	0	0	0	0.00
	货物运输保险	0	0	0	0.00	0	0	0	0	0	0	0	0.00
	责任保险	3	34	36	-4.76	173	62712	8	0	3	2	77	0.58
	农业保险	20	20	20	1.07	29	428	0	0	0	0	0	0.09
	意健险	7	24	37	-35.06	1159	168558	7	0	37	0	28369	0.21
	其他险	0	0	2	0.00	0	0	0	0	0	0	0	0.00
	其中: 船舶险	0	0	0	0.00	0	0	0	0	0	0	0	0.00
	工程险	0	0	0	0.00	0	0	0	0	0	0	0	0.00
	信用保证保险	0	0	2	0.00	0	0	0	0	0	0	0	0.00
	小计	97	464	593	-21.77	4167	529394	445	90	493	217	128	0.48
大家财险	机动车辆保险	44	228	351	-35.13	2219	217955	589	60	281	65	331	0.46
	其中: 交强险	18	86	164	-47.65	1007	20140	328	47	149	26	464	0.56
	企业财产保险	6	11	4	0.00	10	7465	1	0	0	0	0	0.32
	家庭财产保险	0	0	0	0.00	35	331	0	0	0	0	0	0.00
	货物运输保险	0	0	0	0.00	0	0	0	0	0	0	0	0.00
	责任保险	3	35	22	58.83	83	106340	8	0	10	2	0	0.59
	农业保险	107	118	83	42.50	46	3771	218	0	294	45	0	0.55
	意健险	6	43	42	2.71	1237	200793	48	12	20	33	0	0.37
	其他险	0	1	16	0.00	1	1000	0	0	0	0	0	0.10
	其中: 船舶险	0	0	0	0.00	0	0	0	0	0	0	0	0.00
	工程险	0	1	0	0.00	1	1000	0	0	0	0	0	0.63
	信用保证保险	0	0	16	0.00	0	0	0	0	0	0	0	0.00
	小计	166	435	518	-15.89	3631	537655	864	72	605	145	317	0.45
太平财险	机动车辆保险	214	1247	1388	-10.16	10006	1155281	1737	160	988	463	113	2.49
	其中: 交强险	73	402	444	-9.49	4927	98280	803	57	291	164	77	2.61
	企业财产保险	10	13	3	279.12	50	15533	1	0	0	1	-45	0.39
	家庭财产保险	4	52	7	639.42	2368	804234	27	10	13	1	0	2.48
	货物运输保险	0	0	1	-98.20	2	1	0	0	0	0	0	0.00
	责任保险	45	276	217	27.35	2792	68157	61	34	86	19	342	4.69
	农业保险	0	0	0	0.00	0	0	0	0	0	0	0	0.00
	意健险	18	153	148	3.32	4088	477898	273	7	49	49	1	1.31
	其他险	0	13	19	-32.06	16	509	0	0	0	84	0	0.87
	其中: 船舶险	0	0	0	0.00	0	0	0	0	0	0	0	0.00
	工程险	0	0	0	0.00	0	0	0	0	0	9	0	0.00
	信用保证保险	0	13	19	0.00	16	509	0	0	0	75	0	1.71
	小计	291	1755	1783	-1.61	19322	2521613	2099	211	1137	617	84	1.82

2023年1-6月丹东市财产保险业务统计表

财字1号表

(2023年6月)

单位:万元

公司	项 目 险 种	保 费 收 入				承 保 情 况		理 赔 情 况				市 场 份 额 %	
		当 月	本 年 累 计	同 期 累 计	同 比 %	件 数	金 额	件 数 (已 决)	理 赔 支 出 (已 决)				同 比 %
									当 月	本 年 累 计	同 期 累 计		
永 诚 财 险	机动车辆保险	0	0	0	0.00	0	0	10	32	32	38	-15	0.00
	其中:交强险	0	0	0	0.00	0	0	0	0	0	0	0	0.00
	企业财产保险	2	18	3	556.10	9	79187	5	0	1	0	508	0.53
	家庭财产保险	0	0	0	-77.34	5	3402	1	0	0	0	-100	0.00
	货物运输保险	7	51	0	0.00	333	454251	5	0	0	0	0	18.25
	责任保险	0	47	4	1207.11	170	305663	3	0	0	0	366	0.81
	农业保险	0	0	0	0.00	0	0	0	0	0	0	0	0.00
	意健险	2	23	14	63.20	11	132131	31	0	2	4	-38	0.20
	其他险	4	8	4	86.59	4	275	0	0	0	0	0	0.52
	其中:船舶险	0	0	0	0.00	0	0	0	0	0	0	0	0.00
	工程险	0	0	0	0.00	0	0	0	0	0	0	0	0.00
	信用保证保险	4	8	4	0.00	4	275	0	0	0	0	0	1.03
	小计	15	147	25	483.83	532	974909	55	32	36	42	-14	0.15
国 寿 财 险	机动车辆保险	385	2262	2458	-7.99	19347	2210409	2088	216	1609	1123	43	4.52
	其中:交强险	140	733	802	-8.64	9118	182360	1024	111	537	339	58	4.76
	企业财产保险	9	193	177	9.29	59	315370	13		15	5	179	5.67
	家庭财产保险	14	181	198	-8.63	5697	302367	363	15	58	51	12	8.59
	货物运输保险	0	8	13	-41.93	6	3702	0	0	0	0	0	2.74
	责任保险	14	145	171	-15.01	221	257727	212	11	125	92	36	2.46
	农业保险	51	68	7	944.09	21	1729	0	0	0	116	-100	0.32
	意健险	477	3222	897	259.06	8944	8542853	2124	18	396	52	663	27.52
	其他险	0	18	8	120.78	33	4544	0	0	0	0	0	1.23
	其中:船舶险	0	0	0	0.00	0	0	0	0	0	11	0	0.00
	工程险	0	4	1	323.40	5	1490	0	0	0	0	0	1.76
	信用保证保险	0	13	7	106.79	18	1533	0	0	0	0	0	1.79
	小计	949	6097	3929	55.18	34328	11638701	4800	260	2203	1439	53	6.32
华 安 财 险	机动车辆保险	135	730	642	13.64	7811	587213	1319	128	541	169	220	1.46
	其中:交强险	63	311	297	4.60	3859	77120	657	77	324	88	268	2.02
	企业财产保险	0	36	24	47.23	17	33943	0	0	0	0	0	1.05
	家庭财产保险	0	0	0	1200.00	52	498	0	0	0	0	0	0.01
	货物运输保险	0	0	0	0.00	0	0	0	0	0	0	0	0.00
	责任保险	3	26	23	12.29	30	18275	14	29	29	1	2504	0.44
	农业保险	0	0	0	0.00	0	0	0	0	0	0	0	0.00
	意健险	2	12	39	-69.03	419	51683	24	0	5	7	-25	0.10
	其他险	0	0	0	0.00	0	0	0	0	0	0	0	0.00
	其中:船舶险	0	0	0	0.00	0	0	0	0	0	0	0	0.00
	工程险	0	0	0	0.00	0	0	0	0	0	0	0	0.00
	信用保证保险	0	0		0.00	0	0	0	0	0	0	0	0.00
	小计	140	804	729	10.26	8329	691613	1357	157	576	177	224	0.83

2023年1-6月丹东市财产保险业务统计表

财字1号表

(2023年6月)

单位:万元

公司	项 目 险 种	保 费 收 入				承 保 情 况		理 赔 情 况				市 场 份 额 %	
		当 月	本 年 累 计	同 期 累 计	同 比 %	件 数	金 额	件 数 (已 决)	理 赔 支 出 (已 决)				同 比 %
									当 月	本 年 累 计	同 期 累 计		
阳光财险	机动车辆保险	253	1488	1533	-2.94	12117	1190915	1697	92	686	426	61	2.97
	其中:交强险	100	557	599	-6.99	6324	126480	812	48	252	161	56	3.62
	企业财产保险	12	40	44	-8.65	435	48697	3	0	3	451	-99	1.17
	家庭财产保险	13	40	42	-3.91	512	359025	179	19	31	7	355	1.92
	货物运输保险	0	4	0	0.00	35	35000	0	0	0	0	0	1.42
	责任保险	18	147	129	14.14	405	259726	29	0	66	5	1280	2.50
	农业保险	34	48	39	21.77	59	1362	2	0	3	5	0	0.22
	意健险	35	229	202	13.18	3687	1831299	171	3	64	47	37	1.96
	其他险	133	408	1485	-72.53	387	44479	98	72	643	598	7	27.49
	其中:船舶险	0	0	0	0.00	0	0	0	0	0	0	0	0.00
	工程险	2	64	30	113.33	23	31989	1	0	0	0	0	28.48
	信用保证保险	130	327	1454	-77.52	364	4880	97	72	643	598	7	43.36
	小计	498	2404	3473	-30.80	17637	3770504	2179	187	1497	1538	-3	2.49
安华农业财险	机动车辆保险	63	200	198	1.46	1857	221765	158	22	83	159	-48	0.40
	其中:交强险	12	52	77	-31.64	616	12320	70	21	46	62	-25	0.34
	企业财产保险	0	2	0	0.00	2	1226	1	0	0	0	0	0.05
	家庭财产保险	0	0	0	-40.00	23	275	1	0	0	0	0	0.01
	货物运输保险	0	0	0	0.00	0	0	0	0	1	1	0	0.00
	责任保险	4	5	6	-19.63	5	8810	1	0	0	0	-100	0.09
	农业保险	1169	1645	1420	15.86	186	29307	167	1	31	5	581	7.61
	意健险	3	14	3	302.92	789	46738	4	0	6	1	699	0.12
	其他险	0	0	0	350.00	5	1020	0	0	0	0	0	0.02
	其中:船舶险	0	0	0	0.00	0	0	0	0	0	0	0	0.00
	工程险	0	0	0	0.00	3	981	0	0	0	0	0	0.16
	信用保证保险	0	0	0	0.00	0	0	0	0	0	0	0	0.00
	小计	1239	1866	1627	14.69	2867	309142	332	23	121	165	-26	1.93
中航安盟财险	机动车辆保险	5	27	15	77.61	173	16492	8	0	1	9	-88	0.05
	其中:交强险	2	7	3	131.25	93	1860	4	0	1	1	11	0.05
	企业财产保险	1	1	0	0	1	890	0	0	0	0	0	0.04
	家庭财产保险	0	5	8	-44.82	452	2805	1	0	0	0	0	0.22
	货物运输保险	0	0	0	0	0	0	0	0	0	0	0	0.00
	责任保险	10	208	188	10.51	636	43213	62	55	98	56	77	3.53
	农业保险	1225	1288	1320	-2.43	200	27826	441	2	112	126	-11	5.96
	意健险	2	36	17	107.59	1684	185897	5	0	0	0	0	0.30
	其他险	0	0	0	0	9	990	0	0	0	0	0	0.01
	其中:船舶险	0	0	0	0	0	0	0	0	0	0	0	0.00
	工程险	0	0	0	0	0	0	0	0	0	0	0	0.00
	信用保证保险	0	0	0	0	0	0	0	0	0	0	0	0.00
	小计	1244	1565	1549	1.01	3155	278113	517	58	212	191	11	1.62

2023年1-6月丹东市财产保险业务统计表

(2023年6月)

单位: 万元

财字1号表

公司	项 目 险 种	保 费 收 入				承 保 情 况		理 赔 情 况				市 场 份 额 %	
		当 月	本 年 累 计	同 期 累 计	同 比 %	件 数	金 额	件 数 (已决)	理 赔 支 出 (已 决)				同 比 %
									当 月	本 年 累 计	同 期 累 计		
浙商财险	机动车辆保险	16	120	150	-20.42	973	97673	248	73	239	198	21	0.24
	其中: 交强险	5	36	47	-23.59	441	8820	107	6	82	56	47	0.23
	企业财产保险	3	16	16	3.18	10	32981	0	0	0	0	0	0.47
	家庭财产保险	0	1	0	0.00	2	1676	0	0	0	0	0	0.06
	货物运输保险	0	0	0	0.00	0	0	0	0	0	0	0	0.00
	责任保险	12	33	18	85.67	78	19755	3	0	0	1	-81	0.57
	农业保险	0	0	0	0.00	0	0	0	0	0	0	0	0.00
	意健险	1	9	7	16.82	431	48144	3	0	1	2	-26	0.07
	其他险	0	0	0	0.00	1	21	0	0	0	0	0	0.02
	其中: 船舶险	0	0	0	0.00	0	0	0	0	0	0	0	0.00
	工程险	0	0	0	0.00	0	0	0	0	0	0	0	0.00
	信用保证保险	0	0	0	0.00	1	21	0	0	0	0	0	0.04
	小计	31	180	192	-6.25	1495	200251	254	73	241	200	20	0.19
英大泰和财险	机动车辆保险	98	509	636	-20.10	2562	352205	705	64	430	246	75	1.02
	其中: 交强险	23	127	148	-13.89	2035	37766	354	6	50	57	-12	0.83
	企业财产保险	0	32	53	-40.79	0	37765	18	0	23	10	125	0.93
	家庭财产保险	0	1	2	-60.48	11	4970	3	0	2	0	1461	0.03
	货物运输保险	0	6	0	0.00	0	8060	0	0	0	1	-100	2.04
	责任保险	12	103	133	-23.01	38	113109	33	2	164	21	675	1.74
	农业保险	0	0	0	0.00	0	0	0	0	0	0	0	0.00
	意健险	0	6	7	-12.87	52	9013	0	2	2	1	73	0.05
	其他险	0	2	2	7.34	1	154	0	0	0	0	0	0.15
	其中: 船舶险	0	0	0	0.00	0	0	0	0	0	0	0	0.00
	工程险	0	0	0	0.00	0	0	0	0	0	0	0	0.00
	信用保证保险	0	2	0	0.00	1	154	0	0	0	0	0	0.29
	小计	110	658	834	-21.17	2664	525277	759	68	620	280	122	0.68
富邦财险	机动车辆保险	27	165	278	-40.55	1360	161269	298	5	116	111	4	0.33
	其中: 交强险	10	37	108	-65.71	438	8740	118	2	47	16	190	0.24
	企业财产保险	0	0	0	0.00	0	0	0	0	0	0	0	0.00
	家庭财产保险	0	0	0	0.00	7	73	0	0	0	0	0	0.00
	货物运输保险	0	0	0	0.00	0	0	0	0	0	0	0	0.00
	责任保险	1	1	2	-32.73	35	3162	4	16	29	0	0	0.03
	农业保险	0	0	0	0.00	0	0	0	0	0	0	0	0.00
	意健险	0	1	3	-57.75	63	5522	2	0	0	29	-99	0.01
	其他险	0	0	0	0.00	0	0	0	0	0	0	0	0.00
	其中: 船舶险	0	0	0	0.00	0	0	0	0	0	0	0	0.00
	工程险	0	0	0	0.00	0	0	0	0	0	0	0	0.00
	信用保证保险	0	0	0	0.00	0	0	0	0	0	0	0	0.00
	小计	28	168	283	-40.67	1465	170025	304	21	145	140	4	0.17

2023年1-6月丹东市财产保险业务统计表

财字1号表

(2023年6月)

单位：万元

公司	项 目 险 种	保 费 收 入				承 保 情 况		理 赔 情 况					市 场 份 额 %
		当 月	本 年 累 计	同 期 累 计	同 比 %	件 数	金 额	件 数 (已 决)	理 赔 支 出 (已 决)			同 比 %	
									当 月	本 年 累 计	同 期 累 计		
亚 太 财 险	机动车辆保险	17	107	169	-36.42	684	81581	79	9	64	64	-1	0.21
	其中：交强险	3	24	78	-68.91	192	3940	30	2	31	17	79	0.16
	企业财产保险	2	7	5	39.00	3	3073	0	0	0	0	0	0.20
	家庭财产保险	0	0	0	0.00	0	0	0	0	0	0	0	0.00
	货物运输保险	0	0	0	0.00	0	0	0	0	0	0	0	0.00
	责任保险	3	14	9	54.53	21	10581	3	0	1	0	50	0.24
	农业保险	0	0	0	0.00	0	0	0	0	0	0	0	0.00
	意健险	3	59	29	103.30	376	33778	8	1	23	1	0	0.50
	其他险	0	0	8	0.00	0	0	0	0	0	0	0	0.00
	其中：船舶险	0	0	0	0.00	0	0	0	0	0	0	0	0.00
	工程险	0	0	0	0.00	0	0	0	0	0	0	0	0.00
	信用保证保险	0	0	8	0.00	0	0	0	0	0	0	0	0.00
	小计	25	187	220	-14.92	1084	129013	90	9	88	66	32	0.19
渤 海 财 险	机动车辆保险	0	0	51	-100.00	0	0	0	0	0	0	0	0.00
	其中：交强险	0	0	0	0.00	0	0	0	0	0	0	0	0.00
	企业财产保险	0	0	0	0.00	0	0	0	0	0	0	0	0.00
	家庭财产保险	0	0	0	-100.00	0	0	0	0	0	0	0	0.00
	货物运输保险	0	0	0	0.00	0	0	0	0	0	0	0	0.00
	责任保险	0	0	3	-100.00	0	0	0	0	0	0	0	0.00
	农业保险	0	0	0	0.00	0	0	0	0	0	0	0	0.00
	意健险	0	0	1	-100.00	0	0	0	0	0	0	0	0.00
	其他险	0	0	2	0.00	0	0	0	0	0	0	0	0.00
	其中：船舶险	0	0	0	0.00	0	0	0	0	0	0	0	0.00
	工程险	0	0	0	0.00	0	0	0	0	0	0	0	0.00
	信用保证保险	0	0	2	0.00	0	0	0	0	0	0	0	0.00
	小计	0	0	58	-100.00	0	0	0	0	0	0	0	0.00

2023年1-6月丹东市财产保险业务统计表

财字1号表

(2023年6月)

单位：万元

公司	项 目 险 种	保 费 收 入				承 保 情 况		理 赔 情 况				市 场 份 额 %	
		当 月	本 年 累 计	同 期 累 计	同 比 %	件 数	金 额	件 数 (已决)	理 赔 支 出 (已 决)				同 比 %
									当 月	本 年 累 计	同 期 累 计		
融盛财险	机动车辆保险	25	295	551	-46.50	2594	399707	522	39	276	143	93	0.59
	其中：交强险	1	30	170	-82.47	386	7720	134	21	21	74	-72	0.19
	企业财产保险	0	9	9	0.00	4	53811	0	0	0	0	0	0.27
	家庭财产保险	0	0	0	585.71	49	5829	1	0	0	0	0	0.02
	货物运输保险	0	0	0	0.00	0	0	0	0		0	0	0.00
	责任保险	11	78	17	352.92	181	29313	4	1	4	0	0	1.33
	农业保险	0	0	0	0.00	0	0	0	0	0	0	0	0.00
	意健险	3	28	40	-30.60	1143	120458	74	2	22	5	0	0.24
	其他险	0	7	0	0.00	2	7459	0	0	0	0	0	0.47
	其中：船舶险	0	0	0	0.00	0	0	0	0	0	0	0	0.00
	工程险	0	7	0	0.00	2	7459	0	0	0	0	0	3.07
	信用保证保险	0	0	0	0.00	0	0	0	0	0	0	0	0.00
	小计	40	417	617	-32.41	3973	616577	601	41	302	148	104	0.43
	合 计	机动车辆保险	9075	50021	46138	8.41	359354	52052396	41557	5730	32648	19306	69
其中：交强险		2852	15376	14872	3.39	185451	3708266	23095	2203	11990	6331	89	15.93
企业财产保险		1306	3409	2191	55.58	2096	4164676	302	93	612	923	-34	3.53
家庭财产保险		335	2105	1132	85.85	142294	4418447	2081	80	423	331	28	2.18
货物运输保险		28	280	203	38.12	3034	1148798	36	8	54	49	11	0.29
责任保险		831	5890	5494	7.21	33492	9077446	1298	403	2281	2408	-5	6.10
农业保险		14494	21603	16356	32.08	4971	898248	4783	1115	5928	3519	68	22.39
意健险		805	11707	12364	-5.32	405927	107263872	39461	531	5387	5679	-5	12.13
其他险		298	1483	1926	-23.00	22229	362036	126	76	1599	894	79	1.54
其中：船舶险		46	269	222	21.05	86	63707	1	0	4	11	-67	0.28
工程险		9	225	46	385.01	146	102278	2	0	0	9	-98	0.23
信用保证保险		210	754	1600	-52.87	609	77307	102	77	1600	763	110	0.78
总计		27173	96496	85805	12.46	973397	179385919	89644	8035	48931	33107	48	

注：

1. 以上数据均来源于各公司报送，为便于统计保费金额精确到个位，由此会产生微小误差，请各单位谅解。

2023年1-6月丹东市人身保险业务统计表

(2023年6月)

单位: 万元

公司	渠道	项目 险类	保费收入							承保情况		赔(给)付支出					市场 份额 %		
			新单保费		其中: 期缴保费		续期	本年 累计	同期 累计	同比 %	件数	保险金额	件数	金 额				同比 %	
			本期	累计	本期	累计								本期	本年累计	同期累计			
中 国 人 寿	个 险	寿 险	2724	13657	2724	13641	31555	45212	40699	11.09	21864	85457	16759	1857	9148	3922	133.26	31.85	
		其中: 分红	1	2	1	2	5657	5659	6872	-17.66	2980	3765	2217	409	2013	863	133.26	16.94	
		投连险	0	0	0	0	0	0	0	0.00	0	0	0	0	0	0	0.00	0.00	
		万能险	1	5	0	0	0	5	1	0.00	0	0	0	0	0	0	0.00	0.19	
		意 外	0	0	0	0	0	0	0	0.00	0	0	0	0	0	0	0.00	0.00	
		健 康	56	211	55	205	2737	2947	3004	-1.90	2452	35763	63	104	2025	1737	16.57	9.73	
	小 计	2780	13868	2778	13847	34292	48160	43704	10.20	24316	121219	16822	1962	11172	5659	97.44	27.88		
	团 险	寿 险	0	0	0	0	0	0	0	0.00	0	0	27	32	216	163	32.42	0.00	
		意 外	36	296	0	0	0	296	331	-10.32	977	5790	43	19	129	98	32.42	36.20	
		健 康	27	317	0	4	0	317	246	29.20	1057	26831	172	270	1812	1369	32.42	2.33	
		小 计	63	614	0	4	0	614	576	6.52	2034	32621	242	322	2158	1629	32.42	4.24	
	银 邮	寿 险	646	2258	446	1438	781	3039	1767	71.97	871	1592	323	9	150	925	-83.82	4.44	
		其中: 分红	0	0	0	0	0	0	0	0.00	0	0	0	0	0	0	0.00	0.00	
		投连险	0	0	0	0	0	0	0	0.00	0	0	0	0	0	0	0.00	0.00	
		万能险	0	0	0	0	0	0	0	0.00	0	0	0	0	0	0	0.00	0.00	
		意 外	0	0	0	0	0	0	0	0.00	0	0	0	0	0	0	0.00	0.00	
		健 康	0	0	0	0	0	0	0	0.00	0	0	0	0	0	0	0.00	0.00	
	小 计	646	2258	446	1438	781	3039	1767	71.97	871	1592	323	9	150	925	-83.82	3.79		
	合 计	3489	16740	3224	15289	35072	51812	46047	12.52	27221	155433	17387	2293	13480	8213	64.12	19.37		
	太 平 洋 人 寿	个 险	寿 险	229	1110	208	922	7749	8859	9192	-3.62	859	87802	7901	280	1715	1269	35.15	6.24
			其中: 分红	0	0	0	0	2557	2557	3412	-25.06	4	8	5808	160	796	606	31.35	7.66
投连险			0	0	0	0	0	0	0	0.00	0	0	0	0	0	0	0.00	0.00	
万能险			0	186	0	0	680	866	957	-9.51	23	65	0	6	6	0	0.00	32.08	
意 外			0	0	0	0	0	0	0	0.00	230	2087	1	0	0	0	0.00	0.00	
健 康			2	21	0	0	0	21	25	-16.00	366	69435	38	3	22	22	0.00	0.07	
小 计		231	1131	208	922	7749	8880	9217	-3.66	1455	159324	7940	283	1737	1291	34.55	5.14		
团 险		寿 险	0	10	0	0	0	10	15	-33.33	0	0	1256	6	55	34	61.76	22.48	
		意 外	0	0	0	0	0	0	0	0.00	0	0	0	0	0	0	0.00	0.00	
		健 康	0	0	0	0	0	0	0	0.00	0	0	0	0	0	0	0.00	0.00	
		小 计	0	10	0	0	0	10	15	-33.33	0	0	1256	6	55	50	10.00	0.07	
银 邮		寿 险	0	0	0	0	0	0	0	0.00	0	0	0	0	0	0	0.00	0.00	
		其中: 分红	0	0	0	0	0	0	0	0.00	0	0	0	0	0	0	0.00	0.00	
		投连险	0	0	0	0	0	0	0	0.00	0	0	0	0	0	0	0.00	0.00	
		万能险	0	0	0	0	0	0	0	0.00	0	0	0	0	0	0	0.00	0.00	
		意 外	0	0	0	0	0	0	0	0.00	0	0	0	0	0	0	0.00	0.00	
		健 康	0	0	0	0	0	0	0	0.00	0	0	0	0	0	0	0.00	0.00	
小 计		0	0	0	0	0	0	0	0.00	0	0	0	0	0	0	0.00	0.00		
合 计		231	1141	208	922	7749	8890	9232	-3.70	1455	159324	9196	289	1792	1341	33.63	3.32		

2023年1-6月丹东市人身保险业务统计表
(2023年6月)

单位: 万元

公司	渠道	项目 险类	保费收入							承保情况		赔(给)付支出					市场 份额 %	
			新单保费		其中: 期缴保费		续期	本年 累计	同期 累计	同比 %	件数	保险金额	件数	金 额				同比 %
			本期	累计	本期	累计								本期	本年累计	同期累计		
平安	个 险	寿 险	1063	6745	809	5843	15453	22198	18137	22.39	1802	24693	1654	1587	8339	4682	78.11	15.64
		其中: 分红	0	25	0	25	2837	2863	3944	-27.42	0	0	0	0	0	0	0.00	8.57
		投连险	0	0	0	0	5	5	6	-17.08	0	0	0	0	0	0	0.00	0.11
		万能险	5	65	0	0	391	456	430	6.16	0	0	0	0	0	0	0.00	16.89
		意 外	13	89	3	8	223	311	356	-12.63	0	0	0	0	0	0	0.00	58.83
		健 康	162	892	161	890	3498	4390	4818	0.00	0	0	0	0	0	0	0.00	14.50
	小 计	1238	7726	973	6741	19173	26899	23311	15.39	1802	24693	1654	1587	8339	4682	78.11	15.57	
	团 险	寿 险	0	0	0	0	0	0	0	0.00	0	0	0	0	0	0	0.00	0.00
		意 外	0	0	0	0	0	0	0	0.00	0	0	0	0	0	0	0.00	0.00
		健 康	0	0	0	0	0	0	0	0.00	0	0	0	0	0	0	0.00	0.00
	小 计	0	0	0	0	0	0	0	0.00	0	0	0	0	0	0	0.00	0.00	
	银 邮	寿 险	2	950	1	941	2005	2955	2915	1.35	50	7099	0	0	0	0	0.00	4.31
		其中: 分红	0	428	0	428	1242	1671	2085	-19.88	6	46	0	0	0	0	0.00	10.69
		投连险	0	0	0	0	0	0	0	0.00	0	0	0	0	0	0	0.00	0.00
万能险		0	8	0	0	0	8	5	0.00	0	0	0	0	0	0	0.00	12.90	
意 外		0	0	0	0	0	0	0	-295.74	0	0	0	0	0	0	0.00	12.46	
健 康		0	0	0	0	43	43	46	-4.49	31	5820	0	0	0	0	0.00	0.37	
小 计	2	950	1	941	2048	2998	2960	1.28	81	12919	0	0	0	0	0.00	3.73		
合 计	1240	8676	975	7683	21222	29898	26272	13.80	1883	37612	1654	1587	8339	4682	78.11	11.18		
泰康	个 险	寿 险	898	3851	741	2596	9090	12940	10680.1	21.16	2720	3851	3044	359	4918	2716	81.05	9.12
		其中: 分红	28	215	8	20	7883	8098	9321.17	-13.12	1412	215	1891	344	4798	2574	86.41	24.25
		投连险	854	3540	719	2492	1148	4688	1231.47	280.70	340	3540	316	15	89	60	46.66	99.89
		万能险	16	95	14	84	58	154	127.383	20.67	968	95	836	0	31	82	-61.97	5.69
		意 外	0	2	0	1	1	3	7.93664	-56.29	673	2	535	0	0	0	-35453.54	0.66
		健 康	38	160	40	154	2955	3114	3306.87	-5.82	2052	160	1985	117	673	576	16.97	10.28
	小 计	937	4012	781	2751	12046	16058	13995	14.74	5445	4012	5563	476	5591	3292	69.84	9.29	
	团 险	寿 险	0	0	0	0	0	0	0	0.00	0	0	0	0	0	0	0.00	0.00
		意 外	0	0	0	0	0	0	0	0.00	0	0	0	0	0	0	0.00	0.00
		健 康	0	0	0	0	0	0	0	0.00	0	0	0	0	0	0	0.00	0.00
	小 计	0	0	0	0	0	0	0	0.00	0	0	0	0	0	0	0.00	0.00	
	银 邮	寿 险	0	1	0	0	95	95	91.8978	3.78	4	1	41	227	597	408	46.40	0.14
		其中: 分红	0	0	0	0	84	84	80.7472	4.49	0	0	38	226	596	402	48.42	0.54
		投连险	0	0	0	0	10	10	0	0.00	4	0	3	0	0	6	-93.80	100.00
万能险		0	1	0	0	0	1	0	0.00	1	1	0	0	0	0	0.00	0.87	
意 外		0	0	0	0	0	0	0	0.00	0	0	0	0	0	0	0.00	14.02	
健 康		0	0	0	0	2	2	2	2.29	0	0	6	0	0	12	-98.31	0.02	
小 计	0	1	0	0	98	98	94	4.20	4	1	47	227	597	420	42.20	0.12		
合 计	937	4013	781	2751	12143	16156	14089	14.67	5449	4013	5610	702	6188	3712	66.72	6.04		

2023年1-6月丹东市人身保险业务统计表
(2023年6月)

单位: 万元

公司	渠道	项目 险类	保费收入							承保情况		赔(给)付支出				市场 份额 %		
			新单保费		其中: 期缴保费		续期	本年 累计	同期 累计	同比 %	件数	保险金额	件数	金 额			同比 %	
			本期	累计	本期	累计								本期	本年累计			同期累计
太平人 寿	个 险	寿 险	899	2310	899	2309	7953	10263	10052	2.10	1670	28748	5	702	3526	1104	219.48	7.23
		其中: 分红	0	2	0	2	3861	3864	4542	-14.93	1	20					0.00	11.57
		投连险	0	0	0	0	0	0	0	10.59	0	0					0.00	0.00
		万能险	0	0	0	0	0	0	0	0.00	229	159					0.00	0.01
		意 外	8	35	0	0	82	118	135	-12.96	2536	44943	16	2	14	17	-21.34	22.21
		健 康	142	773	30	98	3537	4310	4485	-3.89	7945	2135392	124	430	1205	823	46.43	14.23
	小 计	1050	3118	929	2407	11573	14691	14672	0.13	12151	2209083	145	1135	4745	1944	144.08	8.50	
	团 险	寿 险						0		0.00							0.00	0.00
		意 外						0		0.00							0.00	0.00
		健 康						0		0.00							0.00	0.00
		小 计	0	0	0	0	0	0	0	0.00							0.00	0.00
	银 邮	寿 险	34	422	34	422	1338	1760	2528	-30.37	57	1295	1	244	1216	2176	-44.13	2.57
		其中: 分红	0	0	0	0	64	64	119	-46.16	0	0					0.00	0.41
		投连险	0	0	0	0		0	0	0.00	0	0					0.00	0.00
		万能险	0	0	0	0	0	0	0	0.00	0	0					0.00	0.00
		意 外	0	0	0	0	0	0	0	0.00	0	0		0	0	0	0.00	0.00
		健 康	0	0	0	0	23	23	22	1.79	0	0		0	0	0	0.00	0.19
	小 计	34	422	34	422	1360	1783	2550	-30.09	1670	1295	1	244	1216	2176	-44.13	2.22	
合 计	1084	3541	963	2829	12933	16474	17222	-4.34	13821	2210378	146	1379	5961	4120	44.67	6.16		
富德生 命	个 险	寿 险	209	1528	209	897	3136	4664	4049	15.19	419	3327	221	200	966	1486	-34.99	3.29
		其中: 分红	0	0	0	0	0	0	0	0.00	0	0	0	0	0	0	0.00	0.00
		投连险	0	0	0	0	0	0	0	0.00	0	0	0	0	0	0	0.00	0.00
		万能险	0	0	0	0	0	0	0	0.00	0	0	0	0	0	0	0.00	0.00
		意 外	0	1	0	1	0	1	1	0.00	0	0	0	0	0	0	0.00	0.19
		健 康	20	106	20	106	2121	2227	2421	-8.01	296	2388	515	130	413	297	39.06	7.35
	小 计	229	1635	229	1004	5257	6892	6471	6.51	715	5715	736	330	1379	1783	-22.66	3.99	
	团 险	寿 险	0	0	0	0	0	0	0	0.00	0	0	0	0	0	0	0.00	0.00
		意 外	3	15	3	15	0	15	21	-28.57	230	754	2	4	5	1	400.00	1.83
		健 康	0	6	0	6	19	25	24	4.17	130	60	5	2	13	0	0.00	0.18
		小 计	3	21	3	21	19	40	45	-11.11	360	814	7	6	18	1	1700.00	0.28
	银 邮	寿 险	623	4056	600	2879	3961	8017	6624	21.03	934	7918	25	80	358	433	-17.32	11.71
		其中: 分红	0	0	0	0	0	0	0	0.00	0	0	0	0	0	0	0.00	0.00
		投连险	0	0	0	0	0	0	0	0.00	0	0	0	0	0	0	0.00	0.00
		万能险	0	0	0	0	0	0	0	0.00	0	0	0	0	0	0	0.00	0.00
		意 外	0	0	0	0	0	0	0	0.00	0	0	0	0	0	0	0.00	0.00
		健 康	0	0	0	0	20	20	22	-9.09	0	0	3	0	30	3	0.00	0.17
	小 计	623	4056	600	2879	3981	8037	6646	20.93	934	7918	28	80	388	436	-11.01	10.01	
合 计	855	5712	832	3904	9257	14969	13162	13.73	2009	14447	771	416	1785	2220	-19.59	5.60		

2023年1-6月丹东市人身保险业务统计表
(2023年6月)

单位:万元

公司	渠道	项目 险类	保费收入							承保情况		赔(给)付支出				市场 份额 %			
			新单保费		其中:期缴保费		续期	本年 累计	同期 累计	同比 %	件数	保险金额	件数	金 额			同比 %		
			本期	累计	本期	累计								本期	本年累计			同期累计	
民 生 人 寿	个 险	寿 险	173	1013	173	1013	3100	4113	3435	19.72	653	4268	1054	427	1105	860	28.56	2.90	
		其中:分红	0	0	0	0	988	989	1241	-20.30	0	0	0	318	877	619	0	2.96	
		投连险	0	0	0	0	0	0	0	0	0	0	0	0	0	0	0	0.00	
		万能险	0	0	0	0	0	0	0	0	0	0	0	0	0	0	0	0.00	
		意 外	1	7	0	0	0	7	8	0	0	63	527	0	0	0	0	0	1.27
		健 康	17	57	10	33	701	758	762	0	0	569	113123	0	95	290	25	0	2.50
	小 计	191	1076	183	1045	3801	4877	4205	15.99	0	1285	117918	0	522	1396	885	57.73	2.82	
	团 险	寿 险	0	0	0	0	0	0	0	0	0	0	0	0	0	0	0	0	0.00
		意 外	0	0	0	0	0	0	0	0	0	0	0	0	0	0	0	0	0.00
		健 康	0	0	0	0	0	0	0	0	0	0	0	0	0	0	0	0	0.00
		小 计	0	0	0	0	0	0	0	0	0	0	0	0	0	0	0	0	0.00
	银 邮	寿 险	0	0	0	0	0	0	0	0	0	0	0	0	0	0	0	0	0.00
		其中:分红	0	0	0	0	0	0	0	0	0	0	0	0	0	0	0	0	0.00
		投连险	0	0	0	0	0	0	0	0	0	0	0	0	0	0	0	0	0.00
		万能险	0	0	0	0	0	0	0	0	0	0	0	0	0	0	0	0	0.00
		意 外	0	0	0	0	0	0	0	0	0	0	0	0	0	0	0	0	0.00
		健 康	0	0	0	0	0	0	0	0	0	0	0	0	0	0	0	0	0.00
	小 计	0	0	0	0	0	0	0	0	0	0	0	0	0	0	0	0	0.00	
合 计	191	1076	183	1045	3801	4877	4205	15.99	0	1285	117918	0	522	1396	885	57.73	1.82		
人 保 健 康	个 险	寿 险	0	3	0	3	358	361	593	-39.10	3	3	4	13	169	2	7934.29	0.25	
		其中:分红	0	3	0	3	353	356	587	-39.39	3	3	2	13	157	2	7362.86	1.07	
		投连险	0	0	0	0	0	0	0	0	0	0	0	0	0	0	0	0.00	
		万能险	0	0	0	0	5	5	6	-11.31	0	0	2	0	12	0	0	0.20	
		意 外	0	0	0	0	21	21	27	-19.96	0	0	2	0	17	16	7.69	4.04	
		健 康	16	233	16	233	657	890	694	28.32	51	1203	19	7	64	96	-33.17	2.94	
	小 计	16	237	16	236	1036	1273	1314	-3.10	54	1207	25	21	249	113	120.06	0.74		
	团 险	寿 险	0	0	0	0	0	0	0	0	0	0	0	0	0	0	0	0	0.00
		意 外	44	373	0	0	0	373	467	-20.05	371171	4157121	14	0	352	208	69.16	45.58	
		健 康	43	12753	0	0	0	12753	13095	-2.61	1249	5106	11938	1405	5447	1946	179.83	93.62	
		小 计	87	13126	0	0	0	13126	13562	-3.21	372420	4162227	11952	1405	5798	2154	169.16	90.61	
	银 邮	寿 险	0	31	0	0	1	31	2	1250.00	3	32	0	3	32	87	-63.63	0.05	
		其中:分红	0	30	0	0	1	31	2	1611.11	3	32	0	3	32	87	-63.81	0.20	
		投连险	0	0	0	0	0	0	0	0	0	0	0	0	0	0	0	0.00	
		万能险	0	1	0	0	0	1	1	0.00	0	0	1	0	0	0	0	0.81	
		意 外	0	0	0	0	0	0	0	-41.46	0	0	0	0	0	0	0	7.78	
		健 康	235	236	235	236	7	243	8	2891.99	86	593	0	0	1	21	-96.15	2.06	
	小 计	235	266	235	236	8	274	11	2429.61	89	625	1	3	33	108	-69.88	0.34		
合 计	338	13629	251	472	1044	14673	14887	-1.43	372563	4164059	11978	1429	6080	2376	155.95	5.48			

2023年1-6月丹东市人身保险业务统计表
(2023年6月)

单位: 万元

公司	渠道	项目	保费收入							承保情况		赔(给)付支出				市场份额 %				
			新单保费		其中: 期缴保费		续期	本年累计	同期累计	同比 %	件数	保险金额	件数	金 额			同比 %			
			本期	累计	本期	累计								本期	本年累计			同期累计		
人	保	寿	个	寿 险	850	2868	849	2864	3815	6684	5429	23.11	1365	67566	1712	110	2775	847	227.48	4.71
			其中: 分红	0	0	0	0	440	440	836	-47.43	0		1462	0	0	0	0.00	1.32	
			投连险	0	0	0	0	0	0	0	0.00	0	0	0	0	0	0	0.00	0.00	
			万能险	1	4	0	0	0	4	3	21.79	601	5669	56	0	0	0	0.00	0.15	
			意外	1	6	0	0	5	11	10	5.49	4284	206725	18	0	0	0	0.00	2.02	
			健康	23	109	21	101	1264	1373	1350	1.67	700	149930	99	0	0	0	0.00	4.53	
	小 计	875	2983	871	2965	5084	8067	6790	18.82	6349	424221	1829	110	2775	847	227.48	4.67			
	团	寿 险	0	0	0	0	2	2	17	-87.61	14	3700	39	0	14	51	0.00	4.78		
		意外	12	18	0	0	0	18	10	76.68	72960	3418	0	0	0	0	0.00	2.21		
		健康	0	1	0	0	38	39	38	2.50	36475	10526	10	0	0	0	0.00	0.28		
		小 计	12	19	0	0	40	59	65	-9.60	109449	17644	49	0	14	51	-72.27	0.41		
	银	寿 险	230	1129	230	525	620	1749	2095	-16.51	177	10050	489	257	6795	2082	226.41	2.55		
		其中: 分红	2	645	2	41	537	1182	1897	-37.72	67	6517	427	0	0	0	0.00	7.56		
		投连险	0	0	0	0	0	0	0	0.00	0	0	0	0	0	0	0.00	0.00		
		万能险	0	0	0	0	0	0	0	-9.19	32	1790	5	0	0	0	0.00	0.01		
		意外	1	1	0	0	0	1	0	0.00	9	70	0	0	0	0	0.00	17.85		
		健康	0	0	0	0	10	10	15	-28.55	2	15	2	0	0	0	0.00	0.09		
	小 计	231	1130	230	525	630	1760	2110	-16.57	188	10135	491	257	6795	2082	226.41	2.19			
	邮	寿 险	230	1129	230	525	620	1749	2095	-16.51	177	10050	489	257	6795	2082	226.41	2.55		
	其中: 分红	2	645	2	41	537	1182	1897	-37.72	67	6517	427	0	0	0	0.00	7.56			
投连险	0	0	0	0	0	0	0	0.00	0	0	0	0	0	0	0.00	0.00				
万能险	0	0	0	0	0	0	0	-9.19	32	1790	5	0	0	0	0.00	0.01				
意外	1	1	0	0	0	1	0	0.00	9	70	0	0	0	0	0.00	17.85				
健康	0	0	0	0	10	10	15	-28.55	2	15	2	0	0	0	0.00	0.09				
小 计	231	1130	230	525	630	1760	2110	-16.57	188	10135	491	257	6795	2082	226.41	2.19				
合 计	1117	4131	1101	3490	5755	9886	8964	10.28	115986	452000	2369	367	9584	2981	221.56	3.70				
中	保	寿	个	寿 险	54	1012	53	280	1151	2163	1955	10.65	205	14544	0	0	0	14544	-100.00	1.52
			其中: 分红	0	0	0	0	0	0	0	0.00	0	0	0	0	0	0	0.00	0.00	
			投连险	0	0	0	0	0	0	0	0.00	0	0	0	0	0	0	0.00	0.00	
			万能险	0	0	0	0	0	0	0	0.00	0	0	0	0	0	0	0.00	0.00	
			意外	0	0	0	0	0	0	0	0.00	0	0	0	0	0	0	0.00	0.00	
			健康	11	50	11	48	0	50	0	0.00	0	0	0	0	0	0	0.00	0.17	
	小 计	65	1062	64	329	1151	2213	1955	13.21	205	14544	0	0	0	14544	-100.00	1.28			
	团	寿 险	0	0	0	0	0	0	1	0.00	0	0	0	0	0	0	0.00	0.00		
		意外	0	0	0	0	0	0	0	0.00	0	0	0	0	0	0	0.00	0.00		
		健康	0	0	0	0	0	0	0	0.00	0	0	0	0	0	0	0.00	0.00		
		小 计	0	2	0	0	0	2	1	0.00	0	0	0	0	0	0	0.00	0.01		
	银	寿 险	319	8509	319	1807	1007	9516	8113	17.30	0	0	0	0	0	0	0.00	13.89		
		其中: 分红	0	0	0	0	0	0	0	0.00	0	0	0	0	0	0	0.00	0.00		
		投连险	0	0	0	0	0	0	0	0.00	0	0	0	0	0	0	0.00	0.00		
		万能险	0	0	0	0	0	0	0	0.00	0	0	0	0	0	0	0.00	0.00		
		意外	0	0	0	0	0	0	0	0.00	0	0	0	0	0	0	0.00	0.00		
		健康	0	0	0	0	0	0	0	0.00	220	15864	0	0	0	15864	-100.00	0.00		
	小 计	319	8509	319	1807	1007	9516	8113	17.30	220	15864	0	0	0	15864	-100.00	11.85			
	邮	寿 险	319	8509	319	1807	1007	9516	8113	17.30	0	0	0	0	0	0	0.00	13.89		
	其中: 分红	0	0	0	0	0	0	0	0.00	0	0	0	0	0	0	0.00	0.00			
投连险	0	0	0	0	0	0	0	0.00	0	0	0	0	0	0	0.00	0.00				
万能险	0	0	0	0	0	0	0	0.00	0	0	0	0	0	0	0.00	0.00				
意外	0	0	0	0	0	0	0	0.00	0	0	0	0	0	0	0.00	0.00				
健康	0	0	0	0	0	0	0	0.00	220	15864	0	0	0	15864	-100.00	0.00				
小 计	319	8509	319	1807	1007	9516	8113	17.30	220	15864	0	0	0	15864	-100.00	11.85				
合 计	383	9573	382	2136	2158	11731	10068	16.51	425	30408	0	0	0	30408	-100.00	4.38				

2023年1-6月丹东市人身保险业务统计表

(2023年6月)

单位: 万元

公司	渠道	项目 险类	保费收入							承保情况		赔(给)付支出				市场 份额 %		
			新单保费		其中: 期缴保费		续期	本年 累计	同期 累计	同比 %	件数	保险金额	件数	金 额			同比 %	
			本期	累计	本期	累计								本期	本年累计			同期累计
新 华 人 寿	个 险	寿 险	323	1013	311	981	4973	5985	5572	7.42	651	13265	3136	245	1691	1793	-5.67	4.22
		其中: 分红	0	0	0	0	1846	1846	2128	-13.22	3	6	1902	153	1360	1308	3.92	5.53
		投连险	0	0	0	0	0	0	0	0.00	0	0	0	0	0	0	0.00	0.00
		万能险	0	0	0	0	2	2	0	0.00	236	0	0	0	0	0	0.00	0.06
		意 外	1	7	0	0	0	7	21	-65.64	8	610	1	0	2	2	0.00	1.35
		健 康	32	188	22	126	4359	4547	4792	-5.11	6227	1725552	1366	125	1144	849	34.76	15.01
	小 计	356	1207	333	1106	9332	10539	10384	1.49	6886	1739427	4503	370	2837	2643	7.31	6.10	
	团 险	寿 险	0	0	0	0	0	0	0	2912.88	12	1726	0	0	0	0	0.00	0.84
		意 外	3	44	0	0	0	44	45	-1.68	946	74863	4	0	25	12	103.07	5.39
		健 康	2	20	0	0	0	20	19	5.80	860	7391	49	1	15	17	-15.12	0.15
	小 计	5	65	0	0	0	65	64	1.11	1818	83980	53	1	39	29	34.00	0.45	
	银 邮	寿 险	327	3492	327	985	405	3897	487	700.01	232	6323	90	18	186	259	-27.98	5.69
		其中: 分红	0	0	0	0	0	0	2	0.00	0	0	44	5	151	222	-31.69	0.00
		投连险	0	0	0	0	0	0	0	0.00	0	0	0	0	0	0	0.00	0.00
		万能险	0	0	0	0	0	0	0	0.00	0	0	0	0	0	0	0.00	0.00
		意 外	0	0	0	0	0	0	0	0.00	0	0	0	0	0	0	0.00	0.00
		健 康	0	0	0	0	3	3	3	0.00	0	0	0	0	0	2	-100.00	0.03
	小 计	327	3492	327	985	408	3900	490	695.68	232	6323	90	18	186	260	-28.47	4.86	
	合 计	689	4764	661	2091	9741	14504	10938	32.60	8936	1829730	4646	389	3062	2933	4.40	5.42	
阳 光 人 寿	个 险	寿 险	245	1192	245	1192	2115	3307	2341	41.29	228	840	8	27	105	0	0.00	2.33
		其中: 分红	241	829	241	829	1279	2108	1206	74.74	228	840	4	22	44	0	0.00	6.31
		投连险	0	0	0	0	0	0	0	0.00	0	0	0	0	0	0	0.00	0.00
		万能险	4	363	4	363	837	1199	1134	5.72	0	0	4	5	67	0	0.00	44.42
		意 外	0	0	0	0	14	14	11	24.59	0	0	1	0	0	0	0.00	2.67
		健 康	9	32	9	32	598	629	498	26.26	164	29010	89	1	161	142	13.29	2.08
	小 计	253	1224	253	1224	2727	3951	2850	38.60	392	29850	98	28	266	142	87.57	2.29	
	团 险	寿 险	0	0	0	0	0	0	0	0.00	0	0	0	0	0	0	0.00	0.72
		意 外	2	25	0	0	0	25	30	-17.31	0	0	0	0	0	0	0.00	3.01
		健 康	3	15	0	0	0	15	0	17318.52	0	0	0	0	0	0	0.00	0.11
	小 计	5	40	0	0	0	40	30	32.43	0	0	0	0	0	0	0.00	0.27	
	银 邮	寿 险	189	3626	189	3186	5906	9532	4467	113.40	330	6011	1	0	10	14	-30.56	13.92
		其中: 分红	189	3626	189	3186	5906	9532	4467	113.40	330	6011	1	0	10	14	-29.03	61.01
		投连险	0	0	0	0	0	0	0	0.00	0	0	0	0	0	0	0.00	0.00
		万能险	0	0	0	0	0	0	0	0.00	0	0	0	0	0	0	0.00	0.00
		意 外	0	0	0	0	0	0	0	0.00	0	0	0	0	0	0	0.00	0.00
		健 康	0	0	0	0	0	0	0	0.00	0	0	1	0	15	0	0.00	0.00
	小 计	189	3626	189	3186	5906	9532	4467	113.40	330	6011	2	0	25	14	71.67	11.87	
	合 计	447	4890	443	4410	8632	13522	7347	84.05	722	35861	100	28	291	156	86.10	5.05	

2023年1-6月丹东市人身保险业务统计表
(2023年6月)

单位: 万元

公司	渠道	项目 险类	保费收入							承保情况		赔(给)付支出				市场 份额 %			
			新单保费		其中: 期缴保费		续期	本年 累计	同期 累计	同比 %	件数	保险金额	件数	金 额			同比 %		
			本期	累计	本期	累计								本期	本年累计			同期累计	
合 众 人 寿	个 险	寿 险	335	559	124	348	2045	2604	4121	-36.82	43	1206	0	116	997	479	108.26	1.83	
		其中: 分红	0	0	0	0	744	744	1005	-25.95	0	0	0	0	0	0	0.00	2.23	
		投连险	0	0	0	0	0	0	0	0.00	0	0	0	0	0	0	0.00	0.00	
		万能险	0	0	0	0	0	0	1686	0.00	0	0	0	0	0	0	0.00	0.00	
		意 外	0	0	0	0	0	0	1	-61.18	35	450	0	0	0	0	0.00	0.06	
		健 康	5	27	5	27	409	436	458	-4.74	110	4328	0	0	0	0	0.00	1.44	
	小 计	339	586	128	375	2454	3040	4580	-33.62	188	5984	0	116	997	479	108.26	1.76		
	团 险	寿 险	0	0	0	0	0	0	0	0.00	0	0	0	0	0	0	0.00	0.00	
		意 外	0	0	0	0	0	0	0	0.00	0	0	0	0	0	0	0.00	0.04	
		健 康	0	0	0	0	0	0	0	0.00	0	0	0	0	0	0	0.00	0.00	
		小 计	0	1	0	0	0	1	0	0	0	0	0	0	0	0	0.00	0.00	
	银 邮	寿 险	0	0	0	0	1025	1025	1537	-33.32	0	0	0	0	0	0	0.00	1.50	
		其中: 分红	0	0	0	0	0	0	0	0.00	0	0	0	0	0	0	0.00	0.00	
		投连险	0	0	0	0	0	0	0	0.00	0	0	0	0	0	0	0.00	0.00	
		万能险	0	0	0	0	2	2	350	-99.41	0	0	0	0	0	0	0.00	3.21	
		意 外	0	0	0	0	0	0	0	0.00	0	0	0	0	0	0	0.00	0.00	
		健 康	0	0	0	0	13	13	13	0.00	0	0	0	0	0	0	0.00	0.11	
	小 计	0	0	0	0	1038	1038	1550	-33.03	0	0	0	0	0	0	0.00	1.29		
	合 计	339	587	128	375	3492	4079	6130	-33.46	188	5984	0	116	997	479	108.26	1.52		
	中 意 人 寿	个 险	寿 险	154	361	97	238	703	1064	834	27.60	145	7464	105	9	309	99	212.93	0.75
			其中: 分红	0	46	0	46	133	180	231	-22.38	24	1210	24	9	117	86	0.00	0.54
投连险			0	0	0	0	0	0	0	0.00	0	0	0	0	0	0	0.00	0.00	
万能险			0	0	0	0	0	0	0	0.00	0	0	0	0	0	0	0.00	0.00	
意 外			1	9	1	6	9	18	25	-28.46	479	7073	479	0	6	2	151.54	3.33	
健 康			17	57	17	54	274	331	300	10.29	148	27942	148	26	110	69	59.50	1.09	
小 计		172	427	115	297	985	1413	1159	21.92	772	42479	732	35	425	170	149.76	0.82		
团 险		寿 险	0	3	0	3	0	3	0	0.00	7	6090	7	0	3	0	0.00	6.50	
		意 外	2	7	2	7	0	7	4	96.00	35	16755	35	0	7	0	0.00	0.84	
		健 康	1	4	1	4	0	4	2	82.63	55	1561	55	0	4	0	1557.69	0.03	
		小 计	3	14	3	14	0	14	6	139.93	97	24406	97	0	14	0	5307.69	0.10	
银 邮		寿 险	142	2115	122	560	767	2882	2389	20.62	145	3706	145	174	806	274	194.03	4.21	
		其中: 分红	0	1535	0	0	132	1667	1720	-3.08	36	1650	36	173	232	266	-13.00	10.67	
		投连险	0	0	0	0	0	0	0	0.00	0	0	0	0	0	0	0.00	0.00	
		万能险	0	0	0	0	0	0	0	0.00	0	0	0	0	0	0	0.00	0.00	
		意 外	0	0	0	0	0	0	0	0.00	0	0	0	0	0	0	0.00	0.00	
		健 康	0	0	0	0	9	9	10	-4.78	0	0	0	0	0	1	-100.00	0.08	
小 计		142	2115	122	560	777	2891	2399	20.51	145	3706	145	174	806	275	193.36	3.60		
合 计		316	2556	239	872	1762	4318	3564	21.17	1014	70592	974	209	1245	445	179.67	1.61		

2023年1-6月丹东市人身保险业务统计表

(2023年6月)

单位:万元

公司	渠道	项目 险类	保费收入							承保情况		赔(给)付支出				市场 份额 %		
			新单保费		其中:期缴保费		续期	本年 累计	同期 累计	同比 %	件数	保险金额	件数	金 额			同比 %	
			本期	累计	本期	累计								本期	本年累计			同期累计
百 年 人 寿	个 险	寿 险	62	439	32	309	731	1170	859	36.23	81	1018	452	128	352	133	163.85	0.82
		其中:分红	0	0	0	0	202	202	228	-11.47	0	0	307	119	228	30	673.67	0.60
		投连险	0	0	0	0	0	0	0	0.00	0	0	0	0	0	0	0.00	0.00
		万能险	0	0	0	0	0	0	0	0.00	23	0	-20	0	0	0	0.00	0.00
		意 外	0	0	0	0	2	2	3	-25.00	1	1294	0	0	0	0	0.00	0.40
		健 康	3	13	3	13	355	368	384	-4.03	115	45357	55	34	191	36	423.62	1.22
	小 计	65	452	35	322	1088	1540	1245	23.68	197	47669	507	161	543	170	219.66	0.89	
	团 险	寿 险	0	0	0	0	0	0	0	0.00	0	0	0	0	0	0	0.00	0.00
		意 外	0	1	0	0	0	1	1	-34.85	70	1307	0	0	0	0	0.00	0.11
		健 康	0	2	0	0	0	2	1	13.04		657	10	0	1	1	10.75	0.01
		小 计	0	2	0	0	0	2	3	-10.37	70	1964	10	0	1	1	10.75	0.02
	银 邮	寿 险	134	2049	134	1707	3585	5634	5221	7.93	308	2420	1914	404	1595	627	154.32	8.23
		其中:分红	0	343	0	0	7	350	826	-57.70	28	383	670	392	1354	456	197.20	2.24
		投连险	0	0	0	0	0	0	0	0.00	0	0	0	0	0	0	0.00	0.00
		万能险	0	0	0	0	0	0	0	5.88	0	0	0	0	0	0	0.00	0.28
		意 外	0	0	0	0	0	0	0	0.00	0	22	0	0	0	0	0.00	0.97
		健 康	0	1	0	1	67	68	66	2.39	3	2088	0	0	0	10	-100.00	0.57
	小 计	135	2051	135	1708	3651	5702	5287	7.86	311	4530	1914	404	1595	638	150.14	7.10	
合 计	200	2505	170	2030	4740	7244	6534	10.87	578	54163	2431	565	2139	809	164.58	2.71		
光 大 永 明	个 险	寿 险	0	2	0	0	38	40	77	-48	0	0	0	2	10	10	0.00	0.03
		其中:分红	0	2	0	0	38	40	77	-48	0	0	0	2	10	10	0.00	0.12
		投连险	0	0	0	0	0	0	0	0	0	0	0	0	0	0	0.00	0.00
		万能险	0	0	0	0	0	0	0	0	0	0	0	0	0	0	0.00	0.00
		意 外	0	0	0	0	1	1	1	-9	0	0	0	0	0	0	0.00	0.13
		健 康	0	0	0	0	15	15	16	-4	0	0	0	0	10	0	0.00	0.05
	小 计	0	2	0	0	54	56	94	-40	0	0	0	2	21	10	99.07	0.03	
	团 险	寿 险	0	0	0	0	7	7	7	-5	0	0	0	0	3	3	0.00	15.97
		意 外	0	0	0	0	1	1	2	-51	0	0	0	0	0	0	-100.00	0.10
		健 康	0	0	0	0	53	53	57	-7	0	0	0	0	10	0	5537.49	0.39
		小 计	0	1	0	0	60	61	66	-8	0	0	0	0	13	3	290.62	0.42
	银 邮	寿 险	77	424	77	421	963	1388	1165	19	9	332	0	95	7135	1382	416.10	2.03
		其中:分红	0	4	0	0	164	167	125	34	0	0	0	75	7037	1287	446.61	1.07
		投连险	0	0	0	0	0	0	0	0	0	0	0	0	0	0	0.00	0.00
		万能险	0	0	0	0	0	0	0	0	0	0	0	0	0	0	0.00	0.00
		意 外	0	0	0	0	1	1	1	11	0	0	0	0	0	0	0.00	46.91
		健 康	0	1	0	1	59	60	63	-5	0	0	0	0	0	0	0.00	0.51
	小 计	78	425	77	422	1023	1449	1230	18	9	332	0	95	7135	1382	416.10	1.80	
合 计	78	428	77	422	1138	1566	1390	12.64	9	332	0	98	7169	1396	413.41	0.59		

2023年1-6月丹东市人身保险业务统计表
(2023年6月)

单位: 万元

公司	渠道	项目	保费收入							承保情况		赔(给)付支出				市场份额 %			
			新单保费		其中: 期缴保费		续期	本年累计	同期累计	同比 %	件数	保险金额	件数	金 额			同比 %		
			本期	累计	本期	累计								本期	本年累计			同期累计	
恒安	个	寿 险	149	526	76	302	2922	3448	3894	-11.44	141	2628	141	46	276	157	75.97	2.43	
		其中: 分红	32	173	24	85	2258	2431	2717	-10.51	47	999	47	42	227	134	68.88	7.28	
		投连险	0	0	0	0	0	0	0	0.00	0	0	0	0	0	0	0.00	0.00	
		万能险	0	0	0	0	0	0	0	0.00	0	0	0	0	0	0	0.00	0.00	
		意 外	1	4	0	0	0	4	5	-16.28	17	193	17	0	0	0	0.00	0.75	
		健 康	30	96	17	48	1441	1537	1628	-5.61	86	12070	86	220	656	351	86.61	5.08	
	小 计	180	626	93	351	4363	4989	5527	-9.73	244	14890	244	265	931	508	83.33	2.89		
	团	寿 险	0	0	0	0	0	0	0	0.00	0	0	0	0	0	0	0.00	0.00	
		意 外	0	0	0	0	0	0	0	-200.00	0	0	0	0	0	0	0.00	0.00	
		健 康	0	0	0	0	0	0	0	0.00	0	0	0	0	0	0	0.00	0.00	
		小 计	0	0	0	0	0	0	0	-500.00	0	0	0	0	0	0	0.00	0.00	
	银	寿 险	0	0	0	0	0	0	0	0.00	0	0	0	0	15	0	0.00	0.00	
		其中: 分红	0	0	0	0	0	0	0	0.00	0	0	0	0	14	0	0.00	0.00	
		投连险	0	0	0	0	0	0	0	0.00	0	0	0	0	0	0	0.00	0.00	
		万能险	0	0	0	0	0	0	0	0.00	0	0	0	0	0	0	0.00	0.00	
		意 外	0	0	0	0	0	0	0	0.00	0	0	0	0	0	0	0.00	0.00	
		健 康	0	0	0	0	0	0	0	0.00	0	0	0	0	0	0	0.00	0.00	
	小 计	0	0	0	0	0	0	0	0.00	0	0	0	0	15	0	0.00	0.00		
	合 计	180	626	93	351	4363	4989	5527	-9.73	244	14890	244	265	946	508	86.28	1.86		
	英大泰和	个	寿 险	1060	1978	391	912	2101	4078	2308	76.72	276	4281	0	35	434	330	0.00	2.87
			其中: 分红	1	-1	1	-1	815	815	854	-4.54	3	2	0	0	0	0	0.00	2.44
投连险			0	0	0	0	0	0	0	0.00	0	0	0	0	0	0	0.00	0.00	
万能险			0	0	0	0	8	8	8	3.33	37	0	0	0	0	0	0.00	0.30	
意 外			0	7	0	0	0	7	10	-29.93	91	4371	0	0	0	0	0.00	1.30	
健 康			9	65	6	36	778	843	847	-0.39	253	71810	0	0	0	0	0.00	2.79	
小 计		1070	2050	397	947	2879	4928	3164	55.76	660	80464	0	35	434	330	0.39	2.85		
团		寿 险	0	0	0	0	0	0	0	0.00	0	0	0	0	0	0	0.00	0.00	
		意 外	0	19	0	0	0	19	0	0.00	0	0	0	0	0	0	0.00	2.26	
		健 康	0	6	0	0	0	6	0	0.00	0	0	0	0	0	0	0.00	0.05	
		小 计	0	25	0	0	0	25	0	0.00	0	0	0	0	0	0	0.00	0.17	
银		寿 险	130	521	130	321	176	697	272	156.14	0	0	0	0	0	0	0.00	1.02	
		其中: 分红	0	3	0	3	25	28	119	-76.64	0	0	0	0	0	0	0.00	0.18	
		投连险	0	0	0	0	0	0	0	0.00	0	0	0	0	0	0	0.00	0.00	
		万能险	0	0	0	0	0	0	0	0.00	0	0	0	0	0	0	0.00	0.00	
	意 外	0	0	0	0	0	0	0	0.00	0	0	0	0	0	0	0.00	0.00		
	健 康	0	0	0	0	10	10	11	0.00	0	0	0	0	0	0	0.00	0.09		
小 计	130	521	12	191	186	707	284	149.47	0	0	0	0	0	0	0.00	0.88			
合 计	1200	2596	409	1138	3065	5661	3448	64.19	660	80464	0	35	434	330	31.74	2.12			

2023年1-6月丹东市人身保险业务统计表

(2023年6月)

单位:万元

公司	渠道	项目	保费收入							承保情况		赔(给)付支出				市场份额 %		
			新单保费		其中:期缴保费		续期	本年累计	同期累计	同比 %	件数	保险金额	件数	金额			同比 %	
			本期	累计	本期	累计								本期	本年累计			同期累计
华 汇 人 寿	个 险	寿 险	0	0	0	0	1	1	2	-12.50	0	0	0	0	0	0	0.00	0.00
		其中:分红	0	0	0	0	0	0	0	0.00	0	0	0	0	0	0	0.00	0.00
		投连险	0	0	0	0	0	0	0	0.00	0	0	0	0	0	0	0.00	0.00
		万能险	0	0	0	0	0	0	0	0.00	0	0	0	0	0	0	0.00	0.00
		意 外	0	0	0	0	0	0	0	0.00	0	0	0	0	0	0	0.00	0.00
		健 康	0	0	0	0	1	1	1	-10.34	0	0	2	0	2	0	0.00	0.00
	小 计	0	0	0	0	2	2	2	-11.93	0	0	2	0	2	0	0.00	0.00	
	团 险	寿 险	0	0	0	0	0	0	0	0.00	0	0	0	0	0	0	0.00	0.00
		意 外	0	0	0	0	0	0	0	0.00	0	0	0	0	0	0	0.00	0.00
		健 康	0	0	0	0	0	0	0	0.00	0	0	0	0	0	0	0.00	0.00
		小 计	0	0	0	0	0	0	0	0.00	0	0	0	0	0	0	0.00	0.00
	银 邮	寿 险	0	0	0	0	3	3	3	0.00	0	0	31	0	107	798	-86.60	0.00
		其中:分红	0	0	0	0	3	3	3	0.00	0	0	31	0	107	798	-86.60	0.02
		投连险	0	0	0	0	0	0	0	0.00	0	0	0	0	0	0	0.00	0.00
		万能险	0	0	0	0	0	0	0	0.00	0	0	0	0	0	0	0.00	0.00
		意 外	0	0	0	0	0	0	0	0.00	0	0	0	0	0	0	0.00	0.00
		健 康	0	0	0	0	0	0	0	0.00	0	0	1	0	7	0	0.00	0.00
	小 计	0	0	0	0	3	3	3	0.00	0	0	32	0	114	798	-85.72	0.00	
合 计	0	0	0	0	5	5	5	-5.12	0	0	34	0	116	798	-85.47	0.00		
大 家 人 寿	个 险	寿 险	16	209	16	209	7	216	7	3108	30	1145	0	0	0	29	0.00	0
		其中:分红	0	0	0	0	0	0	0	0.00	0	0	0	0	0	0	0.00	0
		投连险	0	0	0	0	0	0	0	0.00	0	0	0	0	0	0	0.00	0
		万能险	0	0	0	0	0	0	0	0.00	0	0	0	0	0	0	0.00	0
		意 外	0	0	0	0	0	0	0	0.00	3	30	0	0	0	0	0.00	0
		健 康	3	10	3	10	2	12	3	269	38	708	0	0	0	0	0.00	0
	小 计	19	219	19	219	9	228	10	2171	71	1883	0	0	0	29	0.00	0	
	团 险	寿 险	0	0	0	0	0	0	0	0.00	0	0	0	0	0	0	0.00	0
		意 外	0	0	0	0	0	0	0	0.00	0	0	0	0	0	0	0.00	0
		健 康	0	0	0	0	0	0	0	0.00	0	0	0	0	0	0	0.00	0
		小 计	0	0	0	0	0	0	0	0.00	0	0	0	0	0	0	0.00	0
	银 邮	寿 险	522	2552	422	2071	4637	7189	6443	12	1895	24908	0	80	144	3815	0.00	10
		其中:分红	0	0	0	0	0	0	100	0.00	36	419	0	38	68	18	0.00	0
		投连险	0	0	0	0	0	0	0	0.00	0	0	0	0	0	0	0.00	0
		万能险	8	46	8	46	0	46	42	9	0	0	0	0	0	0	0.00	71
		意 外	0	0	0	0	0	0	0	0.00	0	0	0	0	0	0	0.00	0
		健 康	0	0	0	0	0	0	0	0.00	21	720	0	0	0	0	0.00	0
	小 计	522	2552	422	2071	4637	7189	6443	12	1916	25628	0	80	144	3815	0.00	9	
合 计	542	2771	442	2290	4646	7417	6453	15	1987	27512	0	80	144	3843	-96	3		

2023年1-6月丹东市人身保险业务统计表
(2023年6月)

单位: 万元

公司	渠道	项目 险类	保费收入							承保情况		赔(给)付支出				市场 份额 %		
			新单保费		其中: 期缴保费		续期	本年 累计	同期 累计	同比 %	件数	保险金额	件数	金 额			同比 %	
			本期	累计	本期	累计								本期	本年累计			同期累计
国 华 人 寿	个 险	寿 险	0	0	0	0	0	0	0	0.00	0	0	0	0	0	0	0.00	0.00
		其中: 分红	0	0	0	0	0	0	0	0.00	0	0	0	0	0	0	0.00	0.00
		投连险	0	0	0	0	0	0	0	0.00	0	0	0	0	0	0	0.00	0.00
		万能险	0	0	0	0	0	0	0	0.00	0	0	0	0	0	0	0.00	0.00
		意 外	0	0	0	0	0	0	0	0.00	0	0	0	0	0	0	0.00	0.00
		健 康	0	0	0	0	0	0	0	0.00	0	0	0	0	0	0	0.00	0.00
	小 计	0	0	0	0	0	0	0	0.00	0	0	0	0	0	0	0.00	0.00	
	团 险	寿 险	0	0	0	0	0	0	0	0.00	0	0	0	0	0	0	0.00	0.00
		意 外	0	0	0	0	0	0	0	0.00	0	0	0	0	0	0	0.00	0.00
		健 康	0	0	0	0	0	0	0	0.00	0	0	0	0	0	0	0.00	0.00
		小 计	0	0	0	0	0	0	0	0.00	0	0	0	0	0	0	0.00	0.00
	银 邮	寿 险	324	1444	263	505	1282	2727	3425	-20.40	16078	39279	12764	16	204	142	0.00	3.98
		其中: 分红	0	784	0	0	0	784	2074	-62.22	314	3878	314	0	0	0	0.00	5.02
		投连险	0	0	0	0	0	0	0	0.00	0	0	0	0	0	0	0.00	0.00
		万能险	1	6	0	0	1	7	6	11.38	4558	351	4268	0	0	0	0.00	11.00
		意 外	0	0	0	0	0	0	0	0.00	0	0	0	0	0	0	0.00	0.00
		健 康	0	0	0	0	0	0	0	-100.00	0	0	0	0	0	0	0.00	0.00
	小 计	324	1444	263	505	1282	2727	3425	-20.40	16078	39279	12764	16	204	142	43.82	3.40	
合 计	324	1444	263	505	1282	2727	3425	-20.40	16078	39279	12764	16	204	142	43.82	1.02		
农 银 人 寿	个 险	寿 险	0	0	0	0	0	0	0	6.14	0	0	0	0	0	0	0.00	0.00
		其中: 分红	0	0	0	0	0	0	0	0.00	0	0	0	0	0	0	0.00	0.00
		投连险	0	0	0	0	0	0	0	0.00	0	0	0	0	0	0	0.00	0.00
		万能险	0	0	0	0	0	0	0	0.00	0	0	0	0	0	0	0.00	0.00
		意 外	0	0	0	0	0	0	0	0.00	0	0	0	0	0	0	0.00	0.00
		健 康	0	0	0	0	0	0	0	0.00	0	0	0	0	0	0	0.00	0.00
	小 计	0	0	0	0	0	0	0	0.00	0	0	0	0	0	0	0.00	0.00	
	团 险	寿 险	0	0	0	0	0	0	0	0.00	0	0	0	0	0	0	0.00	0.00
		意 外	1	10	0	0	0	10	39	0.00	734	28001	0	0	0	0	0.00	1.17
		健 康	0	6	0	0	0	6	16	0.00	0	0	0	0	0	0	0.00	0.05
		小 计	2	16	0	0	0	16	55	-70.93	734	28001	0	0	13	0	0.00	0.11
	银 邮	寿 险	51	1350	50	1340	1127	2477	4063	-39.05	269	5724	0	145	892	2611	-65.83	3.62
		其中: 分红	0	0	0	0	0	0	2644	0.00	0	0	0	0	0	0	0.00	0.00
		投连险	0	0	0	0	0	0	0	0.00	0	0	0	0	0	0	0.00	0.00
		万能险	0	0	0	0	0	0	0	0.00	0	0	0	0	0	0	0.00	0.00
		意 外	0	0	0	0	0	0	0	0.00	0	0	0	0	0	0	0.00	0.00
		健 康	0	3	0	0	0	3	0	0.00	0	0	0	0	0	0	0.00	0.02
	小 计	52	1352	50	1340	1127	2479	4063	-38.99	269	5724	0	145	892	2611	-65.83	3.09	
合 计	53	1368	50	1340	1127	2495	4119	-39.41	1003	33725	0	145	905	2611	-65.32	0.93		

2023年1-6月丹东市人身保险业务统计表
(2023年6月)

单位: 万元

公司	渠道	项目	保费收入							承保情况		赔(给)付支出				市场份额 %		
			新单保费		其中: 期缴保费		续期	本年累计	同期累计	同比 %	件数	保险金额	件数	金 额			同比 %	
			本期	累计	本期	累计								本期	本年累计			同期累计
中英人	个	寿 险	79	524	79	524	1160	1684	1660	1.40	75	4905	0	0	0	0	0.00	1.19
		其中: 分红	0	0	0	0	0	0	0	0.00	0	0	0	0	0	0	0.00	0.00
		投连险	0	0	0	0	0	0	0	0.00	0	0	0	0	0	0	0.00	0.00
		万能险	0	0	0	0	0	0	0	0.00	0	0	0	0	0	0	0.00	0.00
		意 外	0	0	0	0	3	3	3	-5.87	176	123	0	0	0	0	0.00	0.56
		健 康	9	59	9	59	386	445	484	-7.95	906	111832	14	3	248	5	0.00	1.47
	小 计	87	583	87	583	1549	2132	2147	-0.72	1157	116860	12	12	248	5	4614.59	1.23	
	团	寿 险	0	0	0	0	0	0	0	0.00	0	0	0	0	0	0	0.00	0.00
		意 外	0	0	0	0	0	0	0	0.00	0	0	0	0	0	0	0.00	0.00
		健 康	0	0	0	0	0	0	0	0.00	0	0	0	0	0	0	0.00	0.00
		小 计	0	0	0	0	0	0	0	0.00	0	0	0	0	0	0	0.00	0.00
	银	寿 险	0	0	0	0	119	119	241.49	-50.91	0	0	0	0	0	0	0.00	0.17
		其中: 分红	0	0	0	0	0	0	0	0.00	0	0	0	0	0	0	0.00	0.00
		投连险	0	0	0	0	0	0	0	0.00	0	0	0	0	0	0	0.00	0.00
		万能险	0	0	0	0	0	0	0	0.00	0	0	0	0	0	0	0.00	0.00
		意 外	0	0	0	0	0	0	0	0.00	0	0	0	0	0	0	0.00	0.00
		健 康	0	0	0	0	4.1926	4	4	0.00	0	0	0	0	0	0	0.00	0.04
	小 计	0	0	0	0	123	123	246	-50.09	0	0	0	0	0	0	0.00	0.15	
合 计	87	583	87	583	1672	2255	2393	-5.79	1157	116860	12	12	248	5	4614.59	0.84		
建信人	个	寿 险	41	85	41	85	35	120	62	94.70	77	2569	0	0	0	0	0.00	0.08
		其中: 分红	0	0	0	0	0	0	0	0.00	0	0	0	0	0	0	0.00	0.00
		投连险	0	0	0	0	0	0	0	0.00	0	0	0	0	0	0	0.00	0.00
		万能险	0	0	0	0	0	0	0	0.00	0	0	0	0	0	0	0.00	0.00
		意 外	0	0	0	0	0	0	0	0.00	1	42	0	0	0	0	0.00	0.00
		健 康	2	8	2	5	15	22	17	32.43	85	7577	0	0	0	0	0.00	0.07
	小 计	44	93	43	90	50	142	78	81.33	163	10188	0	0	0	0	0.00	0.08	
	团	寿 险	0	22	0	0	0	22	1	1729.39	2228	111400	0	0	0	0	0.00	48.72
		意 外	1	10	0	0	0	10	9	8.46	1394	42209	0	0	5	0	0.00	1.16
		健 康	1	380	0	0	0	380	25	1439.55	7226	240594	0	9	16	50	-68.72	2.79
		小 计	2	411	0	0	0	411	35	1086.73	10848	394203	0	9	21	50	-58.74	2.84
	银	寿 险	310	2037	310	1975	1722	3759	8510	-55.83	1110	10941	0	28	239	306	-21.89	5.49
		其中: 分红	0	62	0	0	0	62	6220	-99.00	18	504	0	0	116	187	-38.05	0.40
		投连险	0	0	0	0	0	0	0	0.00	0	0	0	0	0	0	0.00	0.00
		万能险	0	0	0	0	0	0	0	0.00	0	0	0	0	0	0	0.00	0.00
		意 外	0	0	0	0	0	0	0	0.00	0	0	0	0	0	0	0.00	0.00
		健 康	0	0	0	0	23	23	21	8.49	66	9000	0	0	0	33	0.00	0.20
	小 计	310	2037	310	1975	1745	3782	8531	-55.66	1176	19941	0	28	239	339	-29.46	4.71	
合 计	356	2541	353	2065	1795	4336	8644	-49.84	12187	424332	0	37	260	389	-33.24	1.62		

2023年1-6月丹东市人身保险业务统计表
(2023年6月)

单位: 万元

公司	渠道	项目 险类	保费收入							承保情况		赔(给)付支出				市场 份额 %		
			新单保费		其中: 期缴保费		续期	本年 累计	同期 累计	同比 %	件数	保险金额	件数	金 额			同比 %	
			本期	累计	本期	累计								本期	本年累计			同期累计
和 谐 健 康	个 险	寿 险	0	0	0	0	0	0	0	0.00	0	0	0	0	0	0	0.00	0.00
		其中: 分红	0	0	0	0	0	0	0	0.00	0	0	0	0	0	0	0.00	0.00
		投连险	0	0	0	0	0	0	0	0.00	0	0	0	0	0	0	0.00	0.00
		万能险	0	0	0	0	0	0	0	0.00	0	0	0	0	0	0	0.00	0.00
		意 外	0	0	0	0	0	0	0.1921	0.00	1	2.3	0	0	0	0	0.00	0.02
		健 康	251	599	251	597	108	707	112	531.70	58	1402	0	0	0	0	0.00	2.34
	小 计	251	599	251	597	108	707	112	530.73	59	1404	0	0	0	0	0.00	0.41	
	团 险	寿 险	0	0	0	0	0	0		0.00	0	0	0	0	0	0	0.00	0.00
		意 外	0	1	0	0	0	1	0	8503.53	0	0	0	0	0	0	0.00	0.09
		健 康	0	1	0	0	0	1	0	1328.15	0	0	0	0	0	0	0.00	0.01
	小 计	0	2	0	0	0	2	0	1935.02	0	0	0	0	0	0	0.00	0.01	
	银 邮	寿 险	0	0	0	0	0	0	0	0.00	0	0	0	0	0	0	0.00	0.00
		其中: 分红	0	0	0	0	0	0	0	0.00	0	0	0	0	0	0	0.00	0.00
		投连险	0	0	0	0	0	0	0	0.00	0	0	0	0	0	0	0.00	0.00
万能险		0	0	0	0	0	0	0	0.00	0	0	0	0	0	0	0.00	0.00	
意 外		0	0	0	0	0	0	0	0.00	0	0	0	0	0	0	0.00	0.00	
健 康		1515	9054	1506	9005	2201	11255	2273	0.00	461	7491.7282	2	2	10	5	0.00	95.46	
小 计	1515	9054	1506	9005	2201	11255	2274	395.02	461	7492	2	2	10	5	96.38	14.02		
合 计	1766	9655	1757	9603	2309	11964	2386	401.46	520	8896	2	2	10	5	96.38	4.47		
华 泰 人 寿	个 险	寿 险	84	151	64	121	626	777	949	-18.11	91	155	0	0	0	155	0.00	0.55
		其中: 分红	0	46	0	36	158	204	343	-40.58	0	0	0	0	0	0	0.00	0.61
		投连险	0	0	0	0	0	0	0	0.00	0	0	0	0	0	0	0.00	0.00
		万能险	0	0	0	0	0	0	0	0.00	0	0	0	0	0	0	0.00	0.00
		意 外	0	0	0	0	1	1	1	5.05	4	610	0	0	0	610	0.00	0.20
		健 康	11	38	11	38	271	309	325	-5.03	133	3956	0	0	0	3956	0.00	1.02
	小 计	95	189	75	159	898	1087	1275	-14.75	228	4721	0	0	0	4721	0.00	0.63	
	团 险	寿 险	0	0	0	0	0	0	0	0.00	0	0	0	0	0	0	0.00	0.00
		意 外	0	0	0	0	0	0	0	-100.00	12	36	0	0	0	36	0.00	0.00
		健 康	0	0	0	0	0	0	0	-100.00	38	76	0	0	0	76	0.00	0.00
	小 计	0	0	0	0	0	0	1	-100.00	50	112	0	0	0	112	0.00	0.00	
	银 邮	寿 险	0	0	0	0	0	0	0	0.00	0	0	0	0	0	0	0.00	0.00
		其中: 分红	0	0	0	0	0	0	0	0.00	0	0	0	0	0	0	0.00	0.00
		投连险	0	0	0	0	0	0	0	0.00	0	0	0	0	0	0	0.00	0.00
万能险		0	0	0	0	0	0	0	0.00	0	0	0	0	0	0	0.00	0.00	
意 外		0	0	0	0	0	0	0	0.00	0	0	0	0	0	0	0.00	0.00	
健 康		0	0	0	0	0	0	0	0.00	0	0	0	0	0	0	0.00	0.00	
小 计	0	0	0	0	0	0	0	0.00	0	0	0	0	0	0	0.00	0.00		
合 计	95	189	75	159	898	1087	1276	-14.80	278	4833	0	0	0	4833	-100.00	0.41		

2023年1-6月丹东市人身保险业务统计表
(2023年6月)

单位: 万元

公司	渠道	项目 险类	保费收入							承保情况		赔(给)付支出				市场 份额 %		
			新单保费		其中: 期缴保费		续期	本年 累计	同期 累计	同比 %	件数	保险金额	件数	金 额			同比 %	
			本期	累计	本期	累计								本期	本年累计			同期累计
总 计	个 险	寿 险	9648	41136	8141	35589	100816	141952	126906	11.86	33398	359735	36196	6144	36836	34616	6.41	53.06
		其中: 分红	302	1344	273	1048	32051	33394	39544	-15.55	4705	7068	13664	1592	10626	6232	70.51	12.48
		投连险	854	3540	719	2492	1153	4693	1238	279.18	340	3540	316	15	89	60	46.66	1.75
		万能险	26	719	18	447	1981	2700	4354	-37.99	2117	5989	878	12	116	82	42.01	1.01
		意 外	28	166	5	16	363	529	625	-15.31	8602	269081	1070	2	38	647	-94.10	0.20
		健 康	867	3802	717	2913	26482	30284	30731	-1.45	22754	4548939	4603	1295	7214	8984	-19.70	11.32
		合 计	10542	45104	8863	38518	127661	172765	158261	9.16	64794	5177757	40812	7450	44088	44247	-0.36	64.58
	团 险	寿 险	0	36	0	3	9	44	42	6.07	2261	122916	1329	39	291	252	15.74	0.02
		意 外	105	818	5	22	1	819	958	-14.56	448529	4330254	98	24	523	355	47.28	0.31
		健 康	77	13512	1	15	110	13622	13523	0.73	47090	292802	12239	1687	7318	3460	111.52	5.09
		合 计	182	14368	6	39	120	14487	14524	-0.25	497880	4745972	13666	1750	8145	4082	99.52	5.42
	银 邮	寿 险	4061	36966	3655	21083	31524	68490	62360	9.83	22472	127632	15824	1781	20481	16339	25.35	25.60
		其中: 分红	192	7459	192	3658	8164	15623	22484	-30.52	838	19440	1561	912	9718	3738	160.01	5.84
		投连险	0	0	0	0	10	10	0	#DIV/0!	4	0	3	0	0	6	-93.80	0.00
万能险		10	61	8	46	3	64	404	-84.07	4591	2141	4274	0	0	0	-572.19	0.02	
意 外		1	1	0	0	3	3	2	85.10	9	92	0	0	0	0	-100.00	0.00	
健 康		1751	9295	1742	9243	2495	11790	2581	356.84	890	41591	15	2	63	15951	-99.61	4.41	
合 计	5813	46262	5279	30196	34021	80283	64942	23.62	24984	169316	15840	1783	20544	32290	-36.38	30.01		
总 计		16537	105734	14147	68754	161802	267535	237728	12.54	587658	10093045	70318	10982	72777	80620	-9.73		

注: 以上数据均来源于各公司报送, 为便于统计保费金额精确到个位, 由此会产生误差, 请各单位谅解。

2023年6月县域财产保险业务统计表

财字3号表

(2023年6月)

单位：万元

公司	项 目 险 种	保 费 收 入				承 保 情 况		理 赔 情 况				市 场 份 额 %	
		当 月	本 年 累 计	同 期 累 计	同 比 %	件 数	金 额	件 数 (已 决)	理 赔 支 出 (已 决)				同 比 %
									当 月	本 年 累 计	同 期 累 计		
东 港	机动车辆保险	2463	13906	13046	7	98135	11571924	11550	1280	9539	6640	44	52
	其中：交强险	770	4362	4299	1	50736	945127	6115	620	3811	2161	76	16
	企业财产保险	182	944	786	20	1841	1072100	92	39	203	640	-68	4
	家庭财产保险	60	480	201	139	32543	309464	271	4	48	57	-16	2
	货物运输保险	6	48	57	-15	1181	199589	8	1	15	47	-69	0
	责任保险	225	2405	1844	30	4813	1707769	354	301	776	1401	-45	9
	农业保险	4777	7372	6502	13	2384	103654	1368	640	2910	1567	86	28
	意健险	191	1309	1469	-11	79948	15203798	1440	368	736	322	129	5
	其他险	75	280	234	20	147	81982	1	0	0	78	-100	1
	其中：船舶险	46	166	113	47	50	35507	0	0	0	0	0	1
	工程险	7	69	9	647	42	21845	1	0	0	3	-94	0
	信用保证保险	22	45	111	-59	71	24891	0	0	0	75	-100	0
	小计	7979	26744	24139	11	220992	30250280	15084	2633	14227	10752	32	100
凤 城	机动车辆保险	1438	7643	6129	25	53339	6974795	4929	644	3822	2219	72	48
	其中：交强险	424	2348	2153	9	27719	533182	2720	243	1444	818	77	15
	企业财产保险	22	291	194	50	724	212765	26	2	31	29	5	2
	家庭财产保险	88	286	160	78	15357	450688	92	8	28	23	21	2
	货物运输保险	3	50	46	10	310	200182	1	0	0	0	0	0
	责任保险	156	826	507	63	2703	1373927	271	75	578	229	153	5
	农业保险	4420	6040	4940	22	1131	151858	1602	29	828	538	54	38
	意健险	133	906	1009	-10	47520	9500682	1062	50	279	282	-1	6
	其他险	3	18	15	21	14	6342	0	0	0	0	0	0
	其中：船舶险	0	0	0	#DIV/0!	0	0	0	0	0	0	0	0
	工程险	0	8	6	36	4	3033	0	0	0	0	0	0
	信用保证保险	3	10	10	6	10	3309	0	0	0	0	0	0
	小计	6262	16060	13000	24	121098	18871239	7983	807	5566	3321	68	100

2023年6月县域财产保险业务统计表

财字3号表

(2023年6月)

单位：万元

公司	项 目 险 种	保 费 收 入				承 保 情 况		理 赔 情 况				市 场 份 额 %	
		当 月	本 年 累 计	同 期 累 计	同 比 %	件 数	金 额	件 数 (已 决)	理 赔 支 出 (已 决)				同 比 %
									当 月	本 年 累 计	同 期 累 计		
宽 甸	机动车辆保险	984	5097	4731	8	37934	4692824	3657	438	2258	1562	45	39
	其中：交强险	342	1754	1686	4	20768	402421	2087	187	921	552	67	13
	企业财产保险	307	413	159	159	557	199666	80	3	66	29	129	3
	家庭财产保险	51	441	420	5	26821	565532	1008	48	156	159	-2	3
	货物运输保险	1	5	9	-44	56	3407	3	0	3	0	0	0
	责任保险	105	379	767	-51	1046	209596	62	30	88	603	-85	3
	农业保险	4092	5810	4250	37	1185	347067	1601	137	1196	931	28	44
	意健险	131	908	702	29	42538	6386608	449	22	349	423	-18	7
	其他险	3	79	6	1147	15	34693	0	0	0	0	0	1
	其中：船舶险	0	0	0	#DIV/0!	0	0	0	0	0	0	0	0
	工程险	0	71	1	6220	4	32845	0	0	0	0	0	1
	信用保证保险	3	8	5	58	11	1849	0	0	0	0	0	0
	小计	5673	13133	11046	19	110152	12439393	6860	677	4118	3707	11	100
合 计	机动车辆保险	4885	26646	23906	11	189408	23239544	20136	2362	15619	10421	50	48
	其中：交强险	1536	8464	8138	4	99223	1880730	10922	1050	6177	3531	75	15
	企业财产保险	511	1648	1140	45	3122	1484530	198	43	300	699	-57	3
	家庭财产保险	199	1207	782	54	74721	1325685	1371	60	232	240	-3	2
	货物运输保险	10	103	112	-7	1547	403178	12	1	18	47	-62	0
	责任保险	485	3611	3118	16	8562	3291292	687	405	1442	2233	-35	6
	农业保险	13288	19222	15692	22	4700	602579	4571	806	4935	3036	63	34
	意健险	455	3123	3180	-2	170006	31091088	2951	440	1365	1027	33	6
	其他险	81	377	255	48	176	123017	1	0	0	78	-100	1
	其中：船舶险	46	166	113	47	50	35507	0	0	0	0	0	0
	工程险	7	148	16	813	50	57722	1	0	0	3	-94	0
	信用保证保险	28	63	125	-50	92	30049	0	0	0	75	-100	0
	总计	19914	55937	48185	16	452242	61560913	29927	4117	23911	17781	34	100

注：

1. 以上数据均来源于各公司报送，为便于统计保费金额精确到个位，由此会产生微小误差，请各单位谅解。

2023年1-6月县域人身保险业务统计表
(2023年6月)

单位: 万元

公司	渠道	险目	保费收入							承保情况		赔(给)付支出				市场份额 %		
			新单保费		其中: 期缴保费		续期	本年累计	同期累计	同比 %	件数	保险金额	件数	金 额			同比 %	
			本期	累计	本期	累计								本期	本年累计			同期累计
东 港	个 险	寿 险	2083	10724	2017	8990	37830	48554	39637	22.49	15659	454954	14038	1332	7346	3427	114.34	88.16
		其中: 分红	80	271	94	244	6624	6896	7609	-9.38	759	1897	3422	332	2249	864	160.24	12.52
		投连险	0	0	0	0	0	0	0	0.00	0	0	0	0	0	0	0.00	0.00
		万能险	53	973	0	0	630	1603	1153	39.01	193	1678	18	5	83	15	447.83	2.91
		意 外	2	7	1	1	21	28	14	99.24	1320	30275	3	0	0	0	-80.00	0.05
		健 康	80	488	61	357	4534	5022	4023	24.83	1699	114065	411	133	1071	1004	6.72	9.12
	小 计	2165	11219	2079	9348	42385	53604	43675	22.73	18678	599294	14452	1465	8417	4431	89.96	97.33	
	团 险	寿 险	3	19	0	0	0	19	68	-71.80	0	0	2	0	1	2	-69.07	0.03
		意 外	8	70	0	0	0	70	95	-25.85	252	1548	10	3	23	66	-65.69	0.13
		健 康	5	76	0	0	0	76	84	-9.92	251	6593	49	66	396	440	-10.18	0.14
		小 计	16	165	0	0	0	165	247	-33.05	503	8141	61	69	419	509	-17.63	0.30
	银 邮	寿 险	192	639	191	636	660	1300	1313	-1.01	190	505	129	6	250	418	-40.10	2.36
		其中: 分红	0	0	0	0	603	603	634	-4.89	0	0	44	3	215	211	2.16	1.10
		投连险	0	0	0	0	0	0	0	0.00	0	0	0	0	0	0	0.00	0.00
		万能险	1	3	0	0	7	10	12	-14.16	0	0	0	0	0	0	-55.88	0.02
		意 外	0	0	0	0	0	0	0	0.00	0	0	0	0	0	0	0.00	0.00
		健 康	0	0	0	0	6	6	8	-20.95	0	0	0	0	0	13	-100.00	0.01
	小 计	192	639	191	636	667	1306	1321	-1.13	190	505	129	6	250	431	-41.91	2.37	
合 计	2373	12024	2270	9985	43052	55075	45243	21.73	19372	607940	14642	1540	9086	5370	69.20	100.00		
凤 城	个 险	寿 险	1018	4690	621	3931	8594	13284	11115	19.51	3836	118290	3814	390	2052	1522	34.82	72.66
		其中: 分红	14	90	20	81	1613	1703	2325	-26.76	188	486	895	76	986	175	463.17	9.32
		投连险	0	0	0	0	0	0	0	0.00	2	0	0	0	0	0	0.00	0.00
		万能险	5	107	0	0	635	742	1143	-35.09	34	212	2	10	10	0	26122.25	4.06
		意 外	1	806	0	0	8	813	6	13901.52	232	9209	0	0	0	11	-100.00	4.45
		健 康	27	115	14	67	2489	2603	1421	83.22	541	45626	57	21	509	322	58.16	14.24
	小 计	1045	5610	635	3998	11090	16701	12542	33.16	4610	173125	3870	411	2561	1854	38.11	91.35	
	团 险	寿 险	1	12	0	0	0	12	107	-88.48	0	0	23	0	11	2	413.11	0.07
		意 外	8	67	0	0	0	67	79	-15.86	219	1300	10	4	25	60	-57.95	0.36
		健 康	7	60	0	0	0	60	61	-2.57	199	5057	32	6	325	246	32.32	0.33
		小 计	15	139	0	0	0	139	248	-43.99	419	6357	65	10	361	308	17.19	0.76
	银 邮	寿 险	279	862	279	862	580	1442	1401	2.91	234	475	160	1	527	413	27.52	7.89
		其中: 分红	0	0	0	0	195	195	793	-75.44	0	0	74	0	1	273	-99.61	1.07
		投连险	0	0	0	0	0	0	0	0.00	0	0	0	0	0	0	0.00	0.00
		万能险	0	0	0	0	11	11	24	-52.92	0	0	0	0	0	0	0.00	0.06
		意 外	0	0	0	0	0	0	0	0.00	0	0	0	0	0	0	0.00	0.00
		健 康	0	0	0	0	0	0	1	-100.00	0	0	0	0	0	10	-100.00	0.00
	小 计	279	862	279	862	580	1442	1402	2.83	234	475	160	1	527	423	24.58	7.89	
合 计	1340	6610	914	4860	11671	18281	14192	28.82	5262	179957	4096	422	3449	2585	33.40	100.00		

2023年1-6月县域人身保险业务统计表
(2023年6月)

单位:万元

公司	渠道	项目 险 类	保费收入							承保情况		赔(给)付支出				市场 份额 %		
			新单保费		其中:期缴保费		续期	本年 累计	同期 累计	同比 %	件数	保险金额	件数	金 额			同比 %	
			本期	累计	本期	累计								本期	本年累计			同期累计
宽 甸	个 险	寿 险	581	2548	582	2460	4549	7098	6086	17	3688	252008	2146	260	1418	642	120.79	79.80
		其中:分红	145	300	147	290	817	1117	1064	5.01	236	1386	232	57	433	102	325.53	12.56
		投连险	0	0	0	0	0	0	0	0.00	0	0	0	0	0	0	0.00	0.00
		万能险	7	92	0	0	116	208	286	-27.18	28	355	11	1	17	2	726.00	2.34
		意 外	1	3	0	0	7	9	1	538.91	972	21852	4	0	6	0	10550.00	0.10
		健 康	14	106	7	45	1051	1157	1289	-10.23	271	39902	60	35	294	434	-32.15	13.01
	小 计	596	2657	589	2505	5607	8264	7376	12.04	4930	313762	2211	295	1718	1076	59.72	92.91	
	团 险	寿 险	0	0	0	0	0	0	44	-100.00	0	0	2	0	13	0	2820.93	0.00
		意 外	10	61	0	0	0	61	55	10.03	200	1185	9	3	21	46	-54.32	0.68
		健 康	3	61	0	0	0	61	42	44.10	203	5156	40	37	364	404	-10.07	0.69
		小 计	13	122	0	0	0	122	141	-13.96	403	6342	51	40	397	451	-11.87	1.37
	银 邮	寿 险	103	445	103	445	64	509	476	6.98	128	234	93	2	275	628	-56.25	5.72
		其中:分红	0	0	0	0	8	8	112	-92.88	0	0	36	0	242	477	-49.18	0.09
		投连险	0	0	0	0	0	0	0	0.00	0	0	0	0	0	0	0.00	0.00
		万能险	0	0	0	0	5	5	3	66.67	0	0	0	0	0	0	0.00	0.06
		意 外	0	0	0	0	0	0	0	0.00	0	0	0	0	0	0	0.00	0.00
		健 康	0	0	0	0	0	0	0	0.00	0	0	0	0	0	0	0.00	0.00
	小 计	103	445	103	445	64	509	476	6.98	128	234	93	2	275	628	-56.25	5.72	
合 计	712	3224	691	2950	5670	8895	7993	11.28	5462	320338	2354	337	2390	2154	10.94	100.00		
总 计	个 险	寿 险	3682	17962	3220	15381	50973	68935	56838	21.28	23183	825252	19998	1982	10816	5592	93.43	83.81
		其中:分红	239	662	262	614	9054	9716	10998	-11.66	1183	3769	4548	465	3668	1141	221.48	11.81
		投连险	0	0	0	0	0	0	0	0.00	2	0	0	0	0	0	0.00	0.00
		万能险	65	1172	0	0	1381	2553	2582	-1.12	255	2245	31	17	110	17	539.46	3.10
		意 外	4	815	2	1	36	851	21	3868.62	2524	61336	7	0	6	11	-39.93	1.03
		健 康	120	709	81	469	8074	8782	6733	30.44	2511	199593	528	189	1874	1759	6.54	10.68
	小 计	3807	19486	3303	15851	59082	78569	63593	23.55	28218	1086181	20533	2171	12697	7361	72.48	95.52	
	团 险	寿 险	4	32	0	0	0	32	219	-85.62	0	0	27	0	24	4	435.67	0.04
		意 外	25	198	0	0	0	198	229	-13.76	671	4034	29	10	69	172	-59.96	0.24
		健 康	15	197	0	0	0	197	188	4.64	654	16806	121	108	1084	1091	-0.57	0.24
		小 计	44	426	0	0	0	426	636	-33.07	1325	20840	177	119	1177	1267	-7.12	0.52
	银 邮	寿 险	574	1946	572	1943	1304	3250	3190	9	552	1214	382	9	1052	1459	-27.89	3.95
		其中:分红	0	0	0	0	806	806	1539	-47.64	0	0	154	3	459	961	-52.25	0.98
		投连险	0	0	0	0	0	0	0	0.00	0	0	0	0	0	0	0.00	0.00
		万能险	1	3	0	0	23	26	38	-31.81	0	0	0	0	0	0	-55.88	0.03
		意 外	0	0	0	0	0	0	0	0.00	0	0	0	0	0	0	0.00	0.00
		健 康	0	0	0	0	6	6	9	-29.90	0	0	0	0	0	23	-100.00	0.01
	小 计	574	1946	572	1943	1310	3257	3199	1.81	552	1214	382	9	1052	1482	-29.00	3.96	
合 计	4425	21858	3875	17795	60393	82251	67428	21.98	30096	1108235	21092	2299	14926	10110	47.63			

注: 以上数据均来源于各公司报送, 为便于统计保费金额精确到个位, 由此会产生误差, 请各单位谅解。