

丹东保险信息

2021 年第 1 期

(总第 251 期)

丹东市保险行业协会编

2021 年 2 月 2 日

本期摘要

重点关注

为构建新发展格局奉献金融之力

2021 年中国银保监会工作会议召开

“保险销售指引”征求意见

银保监会：银行业保险业克服冲击稳健运行

银行保险机构公司治理监管取得成效

中国银保监会修订发布《保险公司偿付能力管理规定》

人身险产品 2021 版“负面清单”发布

公司资讯

富德生命人寿丹东中支开展 2021 年春节走访慰问贫困残疾人家庭活动

合众人寿丹东中支：公益爱心 誉满江城

华汇人寿丹东中支开展“金融服务回归初心 知识宣教赋能社会”宣传活动

新华保险丹东党支部开展“学习宣传贯彻党的十九届五中全会精神”主题党日的学习活动

百年人寿丹东中支举行优选理赔方案客户告知会

送温暖 现关怀 暖人心

光大永明丹东中支开展“重疾定义择优选，品质理赔助展业”培训

新华保险丹东中支学习关于提高客户风险等级人工评级有效性的提示

清廉金融文化建设带来正气清风

新华保险丹东中支开展营销员挂机资料排查

富德生命人寿丹东中支荣获“2020年度公益助残爱心企业”荣誉称号

新华保险丹东中支对2021年扫黑除恶进行风险排查

华汇人寿丹东中支2019年满期保单安全给付

富德生命人寿丹东中支增强防疫意识落实防控措施

太平财险丹东中支召开传达2021年开门红业务启动会议精神专项会议

新华保险丹东中支进一步加强疫情防控力度

太平人寿丹东中心支公司开展“暖心家访”活动

理赔服务

风险无情，英大有情

破碎的碗 温暖的心

数据透视

2020年1-12月丹东市财险市场运行情况分析

2020年1-12月丹东市人身险市场运行情况分析

2020年12月丹东财产保险业务统计表

2020年12月丹东人身保险业务统计表

2020年12月丹东县域财产保险业务统计表

2020年12月丹东县域人身保险业务统计表

主办单位

丹东市保险行业协会

编辑部

主 编：赵家忱

责任编辑：苗向菊

执行主编：王景雯

联系电话：0415—2592870

传 真：0415—2592870

投稿邮箱：ddbxxh@163.com

丹东协会网址：www.ddbxxh.com

地 址：丹东市振兴区兴五路坝外2号

为构建新发展格局奉献金融之力

2021年中国银保监会工作会议指出，今年是开启全面建设社会主义现代化国家新征程的第一年，也是“十四五”开局之年，银保监会系统要以习近平新时代中国特色社会主义思想为指导，全面贯彻党的十九大和十九届二中、三中、四中、五中全会以及中央经济工作会议精神，坚持党中央对金融工作的集中统一领导，坚持稳中求进工作总基调，立足新发展阶段，贯彻新发展理念，构建新发展格局，持续深化金融供给侧结构性改革，着力提升服务实体经济质效，深入推进改革开放，切实防范化解金融风险，全力维护经济金融安全和社会政治稳定，努力实现银行保险监管工作取得新的成绩。

加快构建以国内大循环为主体、国内国际双循环相互促进的新发展格局，是“十四五”规划建议提出的一项关系我国发展全局的重大战略任务。银行保险监管工作如何立足新发展阶段，贯彻新发展理念，为构建新发展格局提供有力支持，是极其重要而迫切的任务和使命。

为构建新发展格局提供有力支持，要积极探索促进科技创新的各种金融服务。“强化国家战略科技力量”位列今年经济工作首位。要增加对先进制造业、战略性新兴产业和产业链供应链自主可控的中长期资金支持。要持续促进扩大内需，加大对数字经济、制造业设备更新和技术改造投资、新型城镇化等重点领域的金融支持，改进有助于扩大消费和消费升级的金融服务。

为构建新发展格局提供有力支持，要更好发挥银行保险机构作用。要促进储蓄向投资合理转化。要全力支持乡村振兴，持续加大“三农”信贷投放，改进脱贫人口小额信贷政策，推动农业保险“提标扩面增品”，积极发展面向低收入人群的普惠保险，促进巩固拓展脱贫攻坚成果与乡村振兴有效衔接。要积极发展绿色信贷、绿色保险、绿色信托。加强外贸领域综合金融服务。要进一步提升金融服务整体效能。特别是强化对中小企业的金融支持，持续加大首贷、续贷、信用贷款、中长期贷款投放力度。加强民生领域金融支持。推动发展养老、健康、责任、巨灾等保险。

为构建新发展格局提供有力支持，要毫不松懈防范化解金融风险。要严格落实房地产贷款集中度管理制度和重点房地产企业融资管理规定。继续做好不良资产处置。加快推动高风险机构处置。要完善重大案件风险和重大风险事件处置机制。加大对非法金融以及“无证驾驶”打击力度。要持续整治影子银行，对高风险影子银行业务的新形式新变种露头就打。对理财存量资产处置不力的机构加大监管力度。要深入整治保险市场乱象。大力整治名实不符金融产品。要切实加强对互联网平台金融活动监管。依法将金融活动全面纳入监管，对同类业务、同类主体一视同仁。要加强对银行保险机构与互联网平台合作开展金融活动的监管。坚决遏制垄断和不正当竞争行为，防止资本在金融领域的无序扩张和野蛮生长。

为构建新发展格局提供有力支持，要持续深化金融供给侧结构性改革。要持续改革优化银行保险机构体系。支持中小银行多渠道补充资本金，继续推动发行地方政府专项债补充资本，推动大型银行向中小银行输出风控工具和技术。有序推进省联社改革试点。推进村镇银行改革化险和兼并重组。要规范发展第三支柱养老保险。巩固车险改革，持续深化意外险和健康险改革，推进保险资金运用市场化改革和保险营销体制转型变革。

为构建新发展格局提供有力支持，要持续提升公司治理和内控管理水平。公司治理是公司健康发展的基石。公司治理是内控管理的基础，内控管理是实现公司治理目标的保证。因此，要落实股东承诺制，加强股东穿透审查，依法规范大股东行为，持续清理违法违规股东，建立重大违法违规股东常态化公开披露机制。要加强关联交易监管制度建设和系统建设，提升董事监事履职能力，完善董事会监事会运行规则。

打铁必须自身硬。银保监会系统要全面加强政治建设，坚持党对金融工作的集中统一领导，第一位的就是要坚决做到“两个维护”。要重视从讲政治的高度做金融工作，不断提高政治判断力、政治领悟力、政治执行力，强化政治机关意识，自觉提高政治站位。要坚定不移深化反腐败斗争，一刻也不能放松。治理金融腐败具有很强的政治性、政策性和敏感性，要始终保持高压态势，一体推进不敢腐、不能腐、不想腐。要坚持不懈正风肃纪。要锲而不舍落实中央八项规定精神及其实施办法。持续推动构建“亲”“清”监管关系。

系统各级纪检监察机构要深刻领会政治监督的内涵和要求，始终对“国之大者”了然于胸，坚决以强有力的政治监督，确保党中央重大决策部署在全系统不折不扣贯彻落实到位，上下一心、步调一致，在全面建设社会主义现代化国家新征程中开好局、起好步。

奋楫扬帆，共赴新征程。银保监会系统干部职工要立即行动起来，以习近平新时代中国特色社会主义思想为指导，认真贯彻落实党中央、国务院与国务院金融委决策部署，在银保监会党委的领导下，紧紧围绕全年监管中心工作，结合银行业保险业实际抓好细化落实，努力开拓创新，以优异成绩迎接建党 100 周年。（来源：中国银行保险报网）

2021 年中国银保监会工作会议召开

坚决做好疫情防控金融服务 有力支持国民经济稳步复苏

1 月 26 日，2021 年中国银保监会工作会议以视频形式召开。会议以习近平新时代中国特色社会主义思想为指导，全面贯彻党的十九大和十九届二中、三中、四中全会以及中央经济工作会议精神，回顾 2020 年主要工作，分析当前经济金融形势，部署 2021 年重点工作任务。银保监会党委书记、主席郭树清出席会议并讲话。

会议指出，2020 年，面对严峻复杂的国内外形势特别是新冠肺炎疫情的严重冲击，银保监会在以习近平同志为核心的党中央坚强领导下，以新时代党的创新理论为指导，认真落实党中央、国务院和国务院金融委的决策部署，各项工作取得明显成效。

坚决做好疫情防控金融服务。指导银行保险机构做好金融服务，确保疫情期间金融秩序不乱、服务不断。紧急提供专项信贷 5.3 万亿元。全力支持武汉、湖北打赢疫情防控保卫战。累计为中小微企业和外贸企业实施延期还本付息 6.6 万亿元，发放应急贷款 242.7 亿元。

有力支持国民经济稳步复苏。全年人民币贷款新增 19.6 万亿元，增长 12.8%。新增制造业贷款 2.2 万亿元。普惠型小微贷款增速高于各项贷款增速 18.1 个百分点，5 家大型银行增长 54.8%。全年保险资金运用余额新增 3.2 万亿元，保险赔付超 1.4 万亿元。

高风险金融机构和重点领域风险得到有序处置。持续做好包商银行风险处置。依法接管“明天系”6 家保险、信托机构。安邦集团结束接管。稳妥推进高风险中小银行、保险、信托机构风险处置。全年处置银行业不良资产 3.02 万亿元，2017 年至 2020 年处置不良贷款超过之前 12 年总和。有序拆解高风险影子银行业务。房地产贷款增速 8 年来首次低于各项贷款增速。全国实际运营的 P2P 网贷机构全部归零。探索金融反垄断治理机制。配合地方党委政府化解大型企业集团债务风险。处置一批重大非法集资案件。2020 年全系统处罚银行保险机构 3178 家次，责任人 4554 人次，合计罚没 22.8 亿元。

改革开放迈出坚实步伐。积极推动发行 2000 亿元地方政府专项债补充中小银行资本。持续推进各类银行保险机构的体制机制改革。出台健全公司治理三年行动方案。车险综合改革全面实施。人身保险费率形成机制改革持续深化。偿二代二期工程建设主要工作基本完成。持续推动 34 项对外开放措施落地见效。

以政治建设统领组织和机构建设。坚持把政治建设摆在首位，深入学习习近平新时代中国特色社会主义思想，认真贯彻落实习近平总书记重要指示批示精神，抓好党中央重大决策部署落实。持续推动监管机构改革走向深入。树立正确用人导向，加强干部专业能力培训。

稳步推进系统党建高质量发展。持续巩固深化“不忘初心、牢记使命”主题教育成果。扎实开展强化政治机关意识教育、政治督查整改。严格执行新形势下党内政治生活的若干准则。加强对全系统民主集中制贯彻落实情况的督导。全面推进党支部标准化规范化建设。

坚定不移正风肃纪反腐。坚决查处违反中央八项规定精神案件，大力整治形式主义、官僚主义，坚决制止餐饮浪费。加强干部管理监督，切实规范履职用权。深化金融领域反腐败工作，严肃查处薛纪宁、张安顺等严重违纪违法案件。积极探索推动清廉金融文化建设。

会议强调，在监管实践中，逐步深化了对新时代金融工作的认识：一是坚持党中央的集中统一领导。银行保险监管工作取得的成绩，根本上得益于党中央的坚强领导，得益于习近平总书记的领航掌舵。在处置重点风险机构时，第一时间成立联合党委。二是以自我革命的方式防止发生金融危机。通过刮骨疗毒、精准拆弹，及时清除风险隐患，努力跑在系统性风险的前面。三是通过改革开放促进金融业高质量发展。把完善公司治理作为重中之重，通过改革开放、推动创新和科技赋能，使我国金融业不断迸发出新的生机和活力。四是坚持依宪行政和依法监管。遵循宪法宗旨和立法精神，弥补制度短板，主动担当作为，规范金融活动，维护金融消费者合法权益。五是集中强光照射金融领域“灰色地带”。我国金融体系很多问题和隐患来自性质模糊、名实不符的产品和交易，必须加强穿透监管。六是对“有证”和“无照”活动实现监管全覆盖。从维护人民利益和金融安全出发，恪尽职守、未雨绸缪，始终坚持防范和化解各类风险。

会议指出，2021年是全面建设社会主义现代化国家新征程开启之年，也是“十四五”开局之年。银保监会系统要以习近平新时代中国特色社会主义思想为指导，全面贯彻党的十九大和十九届二中、三中、四中全会以及中央经济工作会议精神，坚持党中央对金融工作的集中统一领导，坚持稳中求进工作总基调，立足新发展阶段，贯彻新发展理念，构建新发展格局，持续深化金融供给侧结构性改革，着力提升服务实体经济质效，深入推进改革开放，切实防范化解金融风险，全力维护经济金融安全和社会政治稳定，努力实现银行保险监管工作取得新的成绩。

要为构建新发展格局提供有力支持。全力支持国内国际双循环。积极探索促进科技创新的各种金融服务。持续促进扩大内需。推动巩固拓展脱贫攻坚成果与乡村振兴有效衔接。积极发展绿色信贷、绿色保险、绿色信托。加强外贸领域综合金融服务。稳步推进银行业保险业高水平对外开放。

要进一步提升金融服务整体效能。保持对经济恢复的必要支持力度。强化对中小微企业的金融支持，持续加大首贷、续贷、信用贷款、中长期贷款投放力度。加强民生领域金融支持。推动发展养老、健康、责任、巨灾等保险。保护消费者合法权益。

要毫不松懈防范化解金融风险。保持宏观杠杆率基本稳定。严格落实房地产贷款集中度管理制度和重点房地产企业融资管理规定。继续做好不良资产处置。加快推动高风险机构处置。完善重大案件风险和重大风险事件处置机制。加大对非法金融以及“无照驾驶”打击力度。积极防范外部风险冲击。

要大力规范整治重点业务。持续整治影子银行，对高风险影子银行业务的新形式新变种露头就打。对理财存量资产处置不力的机构加大监管力度。深入整治保险市场乱象。大力整治名实不符金融产品。会同有关部门深化债券市场改革。

要切实加强对互联网平台金融活动监管。依法将金融活动全面纳入监管，对同类业务、同类主体一视同仁。加强对银行保险机构与互联网平台合作开展金融活动的监管。坚决遏制垄断和不正当竞争行为，防止资本在金融领域的无序扩张和野蛮生长。

要持续深化金融供给侧结构性改革。持续改革优化银行保险机构体系。支持中小银行多渠道补充资本金，继续推动发行地方政府专项债补充资本，推动大型银行向中小银行输出风控工具和技术。有序推进省联社改革试点。推进村镇银行改革化险和兼并重组。规范发展第三支柱养老保险。巩固车险改革，持续深化意外险和健康险改革，推进保险资金运用市场化改革和保险营销体制转型变革。

要持续提升公司治理和内控管理水平。落实股东承诺制。加强股东穿透审查，依法规范大股东行为，持续清理违法违规股东，建立重大违法违规股东常态化公开披露机制。加强关联交易监管制度建设和系统建设。提升董事监事履职能力，完善董事会监事会运行规则。大力倡导合规文化建设。

要加强监管能力建设。提高严格执法能力，对重大风险和重大案件，做到执法必严、过罚相当。提高全流程监管能力，强化事前预警和早期介入，强化事中干预，完善事后风险处置机制。提高协同监管能力和科技运用能力。

会议强调，做好2021年各项工作，必须深入贯彻全面从严治党方针，充分发挥全面从严治党引领保障作用。全面加强政治建设。坚定不移深化反腐败斗争，严肃查处重大风险事件背后的利益输送、监管失守问题。用好“四种形态”，坚持“五位一体”协同推进。坚持不懈正风肃纪，落实中央八项规定精神及其实施办法，持续整治“四风”问题。推动构建“亲”“清”监管关系。深刻剖析赖小民等反面典型，大力建设忠

诚干净担当的干部队伍。不断提高系统党的建设质量，压紧压实“两个责任”，持续推进党建与业务深度融合。

会议号召，银保监会系统要更加紧密团结在以习近平同志为核心的党中央周围，增强“四个意识”，坚定“四个自信”，做到“两个维护”，再接再厉、奋发进取，以优异成绩迎接建党 100 周年。（来源：中国银行保险报网）

“保险销售指引”征求意见

近日，《中国银行保险报》获悉，中国银保监会中介部正在就《保险销售指引（征求意见稿）》（以下简称《征求意见稿》）面向业内部分机构征求意见。《征求意见稿》共 7 章 58 条，对业务开展条件、业务管理规则、适当性管理、销售活动规则等作出具体规定，首次建立了针对各类渠道主体开展保险销售活动的统一监管规则，以确保保险消费者通过不同渠道购买保险产品时的合法权益得到同等程度的保护。

统一全渠道销售规范

相比以往，《征求意见稿》的最大变革是首次将保险销售监管主体打通，对各渠道主体进行的保险销售活动和销售行为纳入统一综合监管。在此之前，对保险公司、保险中介等不同主体的保险销售监管准则分别散布在《中华人民共和国保险法》《保险代理人监管规定》《保险经纪人监管规定》等法律法规中。

《征求意见稿》涵盖所有保险销售主体，其中，保险销售机构包括保险公司、保险专业代理机构、保险兼业代理机构、保险经纪人；保险销售人员包括保险公司从事保险销售的人员（含从事保险销售的员工、个人保险代理人及其他用工形式的销售人员）、保险代理机构从业人员、保险经纪从业人员。

实操要求也实现了保险销售渠道、销售方式的规则“统一”。《征求意见稿》融合梳理了现行所有关于保险销售的监管规定，除行业长久以来遵守的客户信息管理、信息披露、销售过程可回溯等规则，还包括最近出台的新规；除各类传统线下渠道，还包括近年来兴起的互联网渠道，保证消费者无论通过何种渠道购买保险都能获得平等充分的合法权利。

剑指消费者权益保护

《征求意见稿》对保险销售建立统一一致的监管规则，落脚点是保护消费者合法权益，明确提出开展保险销售活动，应当遵循平等自愿、诚实守信等原则，充分尊重并自觉保障保险消费者的财产安全权、知情权、自主选择权、公平交易权、依法求偿权、受教育权、受尊重权、信息安全权等基本权利，确保通过不同渠道购买保险产品的保险消费者合法权益得到同等程度的保护。

《征求意见稿》明确了保险销售活动和销售行为的定义，前者是指以满足保险消费者需求为中心，以将保险产品或服务转移给消费者为目标，以实现营利为目的而实施的相关活动；后者是指保险销售主体以推动缔结保险合同为目的，面向具体消费主体实施的相关行为。包括为订立保险合同而提供的保险信息咨询、产品推荐、意见建议或其他服务性工作的行为，订立保险合同的行为，以及面向具体客户或明确的客户群体实施的营销宣传行为。

对保险销售活动和销售行为，《征求意见稿》提出具体操作规范，核心落脚于消费者合法权益保护。对售前行为，为防止销售误导，要求保险销售主体确保宣传内容真实、准确，不得进行不实陈述或误导性描述，不得与其他非保险产品或服务混淆，不得片面或夸大宣传内容，并明确客户告知原则。对售后行为，要求保险公司应当向客户提供与该合同相关的批改、保全、退保、理赔、争议与投诉处理等售后服务，提升售后服务质量，提高客户消费满意度。同时，《征求意见稿》列出保险销售主体在保险销售活动中的一系列禁止性行为。

首提适当性管理

《征求意见稿》首次将“适当性管理”纳入保险业监管规范，并以一整章进行要求。“适当性管理”是海外成熟市场对金融服务机构的一项普遍性监管原则，国内要求最近出自 2015 年发布的《国务院办公厅关于加强金融消费者权益保护工作的指导意见》，在 2018 年出台的资管新规中也得到强调并出现在证券等金融机构的监管办法中。此次在《征求意见稿》中体现，是对“建立金融消费者适当性制度”的具体适用。

建立保险销售客户适当性制度，总体要求是对保险产品和服务的风险及专业复杂程度进行评估并实施分级动态管理，完善客户风险偏好、风险认知和风险承受能力测评制度，将合适的保险产品和服务通过适当的保险销售渠道和保险销售人员销售给适当的客户。具体而言，保险机构要对保险销售活动建立从市场调研到产品设计再到销售后的全流程适当性管理，每个环节和相应客户群体需求进行适当性匹配。

强调利益冲突管理

《征求意见稿》强调了保险销售主体的“利益冲突管理”。提出保险销售机构应当建立预防利益冲突管理制度，对保险销售过程中可能产生的相关主体之间的利益冲突进行识别、预防、管理，包括但不限于机构管理人员和销售人员、保险销售主体与客户、不同销售主体、不同销售渠道、不同客户之间的利益冲突等。保险销售机构在确定取酬方式、制定销售激励措施及开展评价管理时，应当采取适当措施有效预防利益冲突。国外成熟市场上的监管法规和公司内部治理规定都将规避利益冲突作为重要原则，而目前在国内保险监管制度中对此还没有明确规定。利益冲突的确在保险销售过程中存在，因此，建立相应制度并有效执行对保险机构来说非常重要。

实际上，突出以消费者权益保护为核心，建立适用于各类销售主体的通行规则，也是国际保险监管的总体发展趋势。2018年10月，欧盟《保险销售指令》在各成员国正式生效，该指令适用于在欧盟成员国从事或希望从事保险和再保险产品销售服务的任何自然人或法人，旨在为保险业参与者创造更加公平的竞争环境，并进一步加强保险消费者权益保护。《征求意见稿》体现了我国保险监管与国际监管趋势接轨，通过对保险销售进行全渠道、全流程监管，确保消费者合法权益获得同等程度保护。（来源：中国银行保险报网）

聚焦国新办发布会

银保监会：银行业保险业克服冲击稳健运行

“2020年是极不平凡的一年，银行业保险业努力克服新冠肺炎疫情冲击、稳妥应对各种风险挑战，继续保持稳健运行良好态势，改革发展取得新的成绩。”2021年1月22日，中国银保监会副主席梁涛介绍，这体现在：一是资产负债及业务稳步增长，二是服务实体经济质效持续提高，三是主要经营和风险指标处于合理区间，四是多渠道增强风险抵御能力，五是改革开放取得积极进展。

数据是最好的证明。在资产负债及业务方面，数据显示，截至2020年末，银行业金融机构总资产319.7万亿元，同比增长10.1%。总负债293.1万亿元，同比增长10.2%。保险公司总资产23.3万亿元，同比增长13.3%；原保险保费收入4.5万亿元，同比增长6.1%；保险资金运用余额21.7万亿元，同比增长17%。

在服务实体经济方面，2020年，人民币贷款增加19.6万亿元，同比多增2.8万亿元。民营企业、制造业贷款分别增加5.7万亿元、2.2万亿元。普惠型小微企业贷款、科学研究和技术服务业贷款、信息技术服务业贷款同比分别增长30.9%、20.1%、14.9%。银行保险机构新增债券投资9.5万亿元。保险业提供保险保障金额8710万亿元，同比增长34.6%；赔付支出1.4万亿元，同比增长7.9%。

在增强风险抵御能力方面，2020年，通过发行优先股、永续债、二级资本债等工具补充了商业银行资本1.34万亿元，银行业新提取拨备1.9万亿元，同比多提取1139亿元。2020年末，拨备覆盖率182.3%，贷款拨备率3.5%，均保持较高水平。初步统计，商业银行实现净利润2万亿元，同比下降1.8%。2020年末，商业银行资本充足率14.7%；目前，保险公司综合偿付能力充足率242.5%，核心偿付能力充足率230.5%。

主要经营和风险指标显示银行业保险业运行稳健。2020年，银行业共处置不良资产3.02万亿元。截至2020年末，不良贷款余额3.5万亿元，较年初增加2816亿元；不良贷款率1.92%，较年初下降0.06个百分点；逾期90天以上贷款与不良贷款比例76%，较年初下降5.1个百分点。银行保险机构流动性总体保持平稳，商业银行流动性覆盖率146.5%，保险公司经营活动现金流同比增长106.5%。

另外，改革开放亦取得积极进展。2020年，银保监会引导银行业保险业持之以恒推进完善银行保险机构公司治理，深化党的领导和公司治理有机融合，严格规范股权管理，强化董监高等治理主体履职监督。印发

中小银行深化改革和补充资本工作方案，全面部署推进城商行、农信社改革化险工作。全面推进保险机制改革，发布车险综合改革指导意见，研究推动发展养老保险第三支柱，加快意外险和农业保险改革。稳步扩大金融对外开放。推动更多对外开放措施落地，积极审核外资机构市场准入申请。自 2018 年以来，共批准外资银行和保险公司来华设立近 100 家各类机构。

展望 2021 年，梁涛表示，银保监会将立足新发展阶段，贯彻新发展理念，服务构建新发展格局，扎实做好“六稳”工作，全面落实“六保”任务，深化金融供给侧结构性改革，推进金融业更高水平对外开放，持续防范化解金融风险，进一步提升服务实体经济质效。（来源：中国银行保险报网）

银行保险机构公司治理监管取得成效

——解读《2020 年银行保险机构公司治理监管评估结果》

2021 年 1 月 22 日，银保监会发布《2020 年银行保险机构公司治理监管评估结果总体情况》，首次对超过千家的银行保险机构的公司治理情况进行全面摸排，并根据成绩对银行保险机构进行了评级。

对此，中国社会科学院世界经济与政治研究所公司治理研究中心主任鲁桐在接受《中国银行保险报》采访时表示，这一结果的公布不仅给了银行保险机构一个自我审视的标准，也使监管“分类施策”有了抓手。

全面反映机构的公司治理水平

规范、有效的公司治理是金融机构长期稳健发展的重要基石。近年来，银行业保险业暴露出的诸多风险，归根结底都是公司治理机制的不健全或运作失效所致。

银保监会高度重视银行业保险业公司治理监管，系统地完善我国银行业保险业公司治理。在一系列举措中，为进一步加强银行保险机构公司治理监管，切实提升公司治理有效性，构建了覆盖商业银行和保险公司的公司治理监管评估体系。2019 年公开发布《银行保险机构公司治理监管评估办法（试行）》。

本次评估结果的发布正是这一举措的落地实践。共计有 1792 家机构参评，评估主要从 8 个维度和 2 个角度进行。鲁桐认为，无论是从参评机构数量还是综合评估的维度和角度，都体现了银保监会“严格管理”的态度和决心。因此，这一结果全面反映了银行保险机构目前公司治理水平，对于监管部门更加及时全面地掌握银行保险机构的公司治理状况，将监管压力传导到机构主体，进一步提升银行业保险业公司治理的质效非常有帮助。

据评估，1792 家参评机构中，1 家机构的评估结果为优秀，超过半数以上（78.12%）机构评估结果为合格和较好。“这说明我国银行业保险业公司治理建设和改革取得了积极成效。”鲁桐说。

对于这一结果，鲁桐认为符合她的个人预期。一方面，近年来监管与国际接轨，遵循国际成熟的公司治理规则，逐步建成了既有中国特色又被国际资本市场认可的公司治理体系；另一方面，监管和行业在公司治理方面持续努力，常抓不懈。银行保险机构股东行为的合规性有所提升，通过关联交易进行不当利益输送的行为在一定程度上得到遏制，董事会、监事会、高管层等治理主体的运作效率有所提升，公司治理运作机制趋向规范。

股东治理仍是重点

不过，公司治理依旧任重道远。评估结果显示，目前银行保险机构公司治理还存在党的领导方面、股东治理方面、董事会治理方面、监事会和高管层治理方面、风险内控方面、关联交易治理方面、市场约束方面、其他利益相关者治理方面等多个典型问题。

鲁桐认为，这些典型问题正反映出目前银行保险机构在公司治理上存在的不足，其中又以股东治理方面问题最需要进一步探讨。

“近年来，银行保险机构都非常重视加强党的领导与加强公司治理的深度融合，同时，公司高管也普遍都是党委委员或党组成员。因此，目前党的领导与公司治理能够有机融合持续深化，党组织把方向、管大局、保落实的作用得以发挥。但是在股东治理方面，由于银行保险机构的股权结构各不相同，造成机构股东行为的合规性也有所不同，从而影响治理的效果。”鲁桐进一步表示，“如包商银行、锦州银行这类高风险金融机构，正是由于股份过于集中，存在一股独大的风险，因此两家机构成为股东的提款机。”

鲁桐认为，如何解决“三会一层”形似而神不似的问题，发挥董事会的作用也值得进一步探讨。《2018年整治银行业市场乱象工作要点》就曾明确指出金融机构存在“三会一层”履职不到位问题，即股东大会未有效发挥管控作用，董事会缺乏对战略定位、风险偏好、业务发展速度和规模的合理控制，监事会对董事会与高管层的监督职能未充分发挥，董事会和监事会人员缺位现象突出。

具体到机构类型上，鲁桐认为中小银行保险机构的公司治理问题尤需重视。此前业内专家也普遍认为，当前暴露出来的一些中小银行经营问题和公司治理的关系比较大，包括银行内部“三会一层”边界不清，授权体系和风控体系不完整，信息披露不清晰，内部监督和外部审计都不到位，股东过于集中，业务开展范围过于广泛甚至违规，这些都是公司治理层面不完善的结果。

2020年，银保监会将中小银行公司治理相关问题作为年度监管重点之一。银保监会副主席曹宇也曾表示，目前，我国中小银行公司治理已经取得初步成效，不过，加强中小银行公司治理建设仍任重道远。

结合评估结果“分类施策”

在评估结果出台后，如何推广和应用到日常监管工作及机构中？

鲁桐认为，在目前监管规则比较健全的情况下，在监管手段上可以根据评估结果制定有针对性的监管举措。同时，该项评估工作还要常态化，这样不仅可以结合行业的变化进行调整，让评估更为深入和准确，也会对机构形成压力。对于被监管机构，该评估结果则将成为其自我检查补短板的标准，机构应该对照结果全面审视公司治理的系统是否健全，从而不断提升公司治理水平，实现高质量发展。

就此，银保监会也明确表示，未来会针对评估中发现的公司治理问题，分类采取监管措施。对于违法违规行为，给予严肃查处。在日常监管工作中，也将加强对评估结果的应用，充分发挥公司治理监管评估在提升银行保险机构公司治理质效方面的积极作用。研究完善评估指标体系，进一步改进公司治理监管评估工作。

（来源：中国银行保险报网）

中国银保监会修订发布《保险公司偿付能力管理规定》

近日，中国银保监会修订发布了《保险公司偿付能力管理规定》（以下简称《管理规定》）。《管理规定》是银保监会贯彻落实第五次全国金融工作会议精神、防范化解金融风险、补齐监管制度短板的重要举措，是加强偿付能力监管和保护保险消费者利益的重要手段。

《管理规定》自2020年7月30日至8月29日向社会公开征求意见。保险机构、行业组织、专家学者和社会公众等给予了广泛关注。从反馈意见来看，各方对《管理规定》总体支持。中国银保监会对各方提出的意见和建议，逐条认真研究，充分采纳科学合理的意见建议，进一步完善了《管理规定》。

《管理规定》吸收了偿二代建设实施的成果，将偿二代监管规则中原则性、框架性要求上升为部门规章，并进一步完善了监管措施，以提高其针对性和有效性，更好地督促和引导保险公司恢复偿付能力。《管理规定》共6章34条，修订重点包括：

一是明确偿付能力监管的三支柱框架。结合我国保险市场实际和国际金融监管改革发展趋势，将偿二代具有中国特色的定量资本要求、定性监管要求和市场约束机制构成的三支柱框架体系，上升为部门规章。

二是完善偿付能力监管指标体系。《管理规定》将偿付能力监管指标扩展为核心偿付能力充足率、综合偿付能力充足率、风险综合评级三个有机联系的指标。三个指标均符合监管要求的保险公司，为偿付能力达标公司。

三是强化保险公司偿付能力管理的主体责任。《管理规定》通过要求保险公司建立健全偿付能力风险管理的组织架构，建立完备的偿付能力风险管理制度和机制，制定三年滚动资本规划等，进一步强化了保险公司偿付能力管理的主体责任。

四是提升偿付能力信息透明度，进一步强化市场约束。《管理规定》明确，中国银保监会应当定期披露保险业偿付能力总体状况和偿付能力监管工作情况；保险公司应当每季度披露偿付能力季度报告摘要，并在日常经营有关环节，向保险消费者、股东等披露和说明其偿付能力信息。

五是完善偿付能力监管措施。《管理规定》明确，对于偿付能力不达标公司，中国银保监会应当根据保险公司的风险成因和风险程度，依法采取有针对性的监管措施，并将监管措施分为必须采取的措施和根据其风险成因选择采取的措施，以进一步强化偿付能力监管的刚性约束。

《管理规定》自2021年3月1日起实施。下一步，银保监会将做好《管理规定》的贯彻落实工作，进一步强化偿付能力监管，有效防控保险业偿付能力风险，维护好保险消费者利益。（来源：中国银行保险报网）

人身险产品 2021 版“负面清单”发布

产品异化等问题成监管重点

2021年1月20日，银保监会发布《中国银保监会人身险部关于印发人身保险产品“负面清单”（2021版）的通知》，要求人身保险公司认真对照新版“负面清单”，对在售保险产品进行梳理自查，对存在的问题及时整改。这是银保监会继2018年4月印发《人身保险产品开发设计负面清单》后，再度印发人身险产品“负面清单”。

“负面清单”新增 21 条

人身险产品的“负面清单”不仅是险企产品开发的对照参考，也是监管进行产品报备管理的抓手。

2018年，银保监会人身险部开展人身险产品专项核查清理工作，对四种行为进行了严查，即：一是违规开发产品、挑战监管底线的行为；二是偏离保险本源、产品设计异化的行为；三是罔顾公平合理、损害消费者利益的行为；四是以营销为噱头、开发“奇葩”产品的行为。为使核查清理工作更具针对性、操作性，银保监会同时印发了《人身保险产品开发设计负面清单》，52条禁令涉及产品条款设计、产品责任设计、产品费率厘定、产品精算假设、产品申报使用管理五个环节。

2021版的“负面清单”与2018年版本相比，新增了21条，具体内容设置上，原费率厘定和精算假设合并，内容从五个环节减少到了四个，即产品条款表述、产品责任设计、产品费率厘定及精算假设、产品报送管理。

其中，产品条款部分增加8项，责任设计部分增加6项，产品费率厘定及精算假设（原费率厘定和精算假设合并）共增加5项，产品报送增加2项。

绝不放过问题产品

“负面清单”制度出台后，监管部门多次对机构的产品问题进行了通报。仅2020年，银保监会先后3次通报了58家寿险公司的产品问题，其中提及的分红年金销售误导、异化产品设计、主附险搭配错乱等新问题都被纳入了2021版“负面清单”中。

异化产品设计依旧是监管重点。比如在产品责任设计方面，此次2021版“负面清单”对于分红险、护理险、医疗险等产品，都要求不得降低保障责任，变相异化为万能型产品。

针对主附险搭配错乱，新增的禁止行为包括附加两全保险产品费率在费率和限价计算时考虑了主险重疾发生率，但未对主附险比例关系进行限制，在组合销售时可能存在保险产品优化为理财产品的风险隐患。

根据银保监会下发的《关于2020年第三季度保险消费投诉情况的通报》，截至2020年第三季度，中国银保监会及其派出机构共接收并转送涉及人身保险公司的消费投诉共计19859件，环比增长13.27%，占投诉总量的54.03%，问题主要集中在销售纠纷、理赔纠纷等，这些问题也被纳入到了2021版“负面清单”中。

比如在人身保险产品条款表述部分，针对销售误导，2021版“负面清单”提出的禁止行为包括：条款中对于投保人、被保险人及受益人的部分可选权利表述不清，如减保权、续保权等，存在侵害消费者利益隐患；条款中设置不合理的约定限制消费者合法权利；条款中设置不合理的条款表述为误导销售提供便利；个别公司利用“保险+信托”等其他非保险金融产品为卖点进行宣传，将保险产品与信托、银行理财、基金等其他金融产品混为一

谈，混淆保险产品概念；护理保险产品条款中约定对细菌或病毒感染引发的保险事故免责，该约定不符合常理、侵犯消费者利益等。针对近来万能险产品利率的虚假宣传，监管部门也表示，万能险账户不得以日结算，属于噱头营销。

针对理赔，在产品条款表述部分监管部门提出的禁止行为包括：部分产品条款中约定保险金申请需提供有效生存证明，但未对有效生存证明的具体形式做出解释；意外伤害保险产品条款中约定保险金申请除提供交管部门出具的事故认定书外，还需提供当次交通工具客票（存根）等不合理材料；人寿保险产品条款中约定身故保险金申请除提供死亡证明和户籍注销证明外，还需提供火化证明、丧葬证明等不合理材料等。

此外，在产品费率厘定和精算假设部分还对缴费期设计、退保率假设等提出明确要求。比如，长期保险产品缴费期设计为两年交，存在假期缴风险；对保险期间一年及以内的保险产品，保单年度中保单最低现金价值低于未经过净保费。

“负面清单”将每年定期发布

对于“负面清单”的使用，银保监会相关部门负责人表示，各公司要认真对照新版“负面清单”，对在售保险产品进行梳理自查，对存在的问题及时整改，在日常产品开发管理工作中，严格按照监管规制、“负面清单”等监管要求，认真做好产品开发、销售、回溯等全流程管理。

同时，银保监会表示，“负面清单”后续将每年定期发布。银保监会将持续从严监管产品，充分发挥产品通报、“负面清单”等机制的长效作用，定期开展产品监管“回头看”，对通报次数多、问题屡查屡犯的公司，采取包括监管约谈、监管问责并公开披露处理结果等一系列监管措施，驰而不息规范人身险公司产品开发管理行为。

近年来，我国人身保险业保持平稳较快发展，在保障民生、促进消费、服务实体经济等方面发挥了重要作用。据此前国务院政策例行吹风会上发布的数据，现有 90 家人身险法人机构，2020 年 1-11 月人身险保费收入 3.1 万亿元，占保险业总保费的 74.1%，同比增长 7.4%；人身险公司总资产近 20 万亿元。目前我国有 3 亿人购买长期人身险，被保险人接近 6 亿人，商业人身保险覆盖面达 42.7%，风险保障总额超 1000 万亿元。（来源：中国银行保险报网）

公司资讯

富德生命人寿丹东中支开展 2021 年春节走访慰问贫困残疾人家庭活动



春节将至，为使贫困残疾人度过一个喜庆、祥和、欢乐的新春佳节，丹东市公益助残协会每年都会组织志愿团队为贫困残疾人家庭送去温暖及新春祝福。1 月 22 日，富德生命人寿丹东中支志愿者团队积极响应协会号召，向三街社区贫困残疾人曲有东家庭送去生活物资及新春祝福。

志愿者一行 4 人，来到振兴区三街社区曲有东家，将米、面、油、鸡蛋等生活物资送到他的家中。曲有东，今年 29 岁，智力和视力均为二级残疾，母亲病逝，家中只有父亲依靠微薄的公益性岗位收入支撑着这个家庭。志愿者们亲切询问了父子两人的身体及生活状况，耐心倾听他们的心声以及诉求，曲有东的父亲向我们诉说着这两年虽然家庭贫寒，但是在社会各界人士的帮助下，社区为他争取到了公益性的岗位工作，加之有低保补贴，勉强维持着父子两人的生计问题，今天又得到富德生命人寿志愿团队送来的生活物资，犹如雪中送炭一般。曲有东虽然已是三尺高小伙子，但是智力却仅是 7、8 岁孩童的智商，志愿者们向曲有东的父亲了解到，曲有东属于先天性的智力视力残疾，不能离开

家人的照顾，但是孩子很听话。志愿者们鼓励曲有东的父亲要以积极的心态面对生活，同时向他承诺以后有任何困难都可以寻求志愿者的帮助，并留下了联系方式，曲有东的父亲眼含热泪表示感谢。

扶残助残是金融机构的义责任，多年来，富德生命人寿丹东中支助残志愿团队在丹东市助残协会的领导下，坚持深入贫困残疾人家庭开展走访慰问活动，用关爱传递真情，用温暖传递人心，用实际行动履行企业社会责任、践行保险大爱。

公益爱心 誉满江城



1月26日上午，合众人寿丹东中支公益团队代表，做客丹东新闻频率《慈善爱心热线》栏目，畅谈精准扶贫，爱心公益的感受。

合众人寿丹东中支总经理赵威女士介绍了丹东中支秉承总公司“源于爱传递爱”的企业文化，自2013年开始，举办多场助学行、助老行、读书会等爱心公益活动经历。

经过7年的公益活动，合众人寿丹东中支与振安区五龙背敬老院，凤城市颐和养老院以及永甸镇中心小学结成了公益帮扶对子，体现了“合众人之力 将爱心传递”的公益理念，实践了“脱贫攻坚 精准扶贫 全面建成小康社会”理论，受到当地各界的广泛好评。

合众公益团队代表，合众人寿凤城支公司鲍秀君女士和蒋志鹏也分享了他们参与、组织合众公益活动的感受。通过访谈，展现了懂得“感恩”、倡导“分享”的合众精神，合众人在公益慈善与商业利益的权衡中，以积极的姿态承担社会责任，助力社会最终达到“和睦共生、和谐共事、和美共荣”的完美境界。大大提升了保险行业在公众心中的行业形象及行业价值。（合众人寿 逢利勇）

华汇人寿丹东中支开展“金融服务回归初心 知识宣教赋能社会”宣传活动



根据丹东银保监分局、丹东保险行业协会相关要求，秉承“以服务实体经济、服务人民生活为本”的宗旨，辖内各银行保险机构全面开展“金融服务回归初心，知识宣教赋能社会”活动。华汇人寿丹东中支积极响应上级主管单位号召，全体员工积极投入到金融知识宣传服务体系中，把金融政策、金融知识、金融服务和普惠金融产品送入基层，营造社会公众“学金融、懂金融、用金融”的良好氛围，切实提升金融消费者金融知识水平和风险防范能力，健全金融知识普及长效化机制。

为了进一步贯彻落实丹东银保监分局工作要求，确保活动顺利开展，华汇人寿丹东中支分三组进行拉网式宣传。本月走访了丹东好住旅店、丹东华强物资有限公司、丹东泓海财务咨询有限公司、丹东柞蚕丝公司、老天祥大药房、天鸿国旅、拉下贝尔服饰有限公司等24家小微企业。截止目前，华汇人寿丹东中支累计完成80家小微企业及3所学校的宣传任务，根据振兴区第一宣教活动队宣传明细表，完成率达到35.78%，超额完成本年度25%的任务目标。

在宣传工作中涵盖了反洗钱、防范非法集资、扫黑除恶等多方面金融知识，扩大了宣传范围，健全了宣传教育长效机制，巩固和深化了宣传活动的效果，金融知识深入人心，取得了良好的社会反响。

新华保险丹东党支部开展“学习宣传贯彻党的十九届五中全会精神”

主题党日的学习活动



为深入贯彻学习贯彻党的十九届五中全会精神，按照主题党日学习计划，丹东党支部于1月25日，开展关于《中共中央关于制定国民经济和社会发展第十四个五年规划和二〇三五年远景目标的建议》第一次学习，学习形式采用现场+线上同步开展，共计15人参与本次学习，其中党员11人（线上1人）、党外部门经理4人，此次学习由张文旋书记主持主讲。

高举中国特色社会主义伟大旗帜，深入贯彻党的十九大和十九届二中、三中、四中、五中全会精神，坚持以马克思列宁主义、毛泽东思想、邓小平理论、“三个代表”重要思想、科学发展观、习近平新时代中国特色社会主义思想为指导，坚持稳中求进工作总基调，以推动高质量发展为主题，为全国建设社会主义现代化国家开好局、起好步是“十四五”使其经济社会发展指导方针和主要目标。

通过学习，了解到“十四五”使其经济社会发展必须遵循的首要原则是坚持党的全面领导，坚持以人民为中心，始终做到发展为了人民、发展依靠人民、发展成果由人民共享，切实做到人民立场是坚定不移的核心。全面准确贯彻新发展理念，是科学制定实施“十四五”规划，顺利开启全面建设社会主义现代化国家新征程的科学指引和重要保证。坚定不移推进改革，坚定不移扩大开放，通过坚持深化改革开放，增加发展动力和活力。坚持系统观念统筹国内国际两个大局、办好发展安全两件大事，坚持全国一盘棋。

学习后，张文旋书记再次强调：不仅要跟着学，也要自主学，对《建议》中的内容反复研读，也可多借助“学习强国”等线上媒体渠道，利用碎片式时间持续学；更要深刻学，每学习一个阶段写一篇学习心得，持续深化理论武装的同时，通过国家发展的“指南针”，清楚自己的目标，乘势而上！

百年人寿丹东中支举行优选理赔方案客户告知会



2020年末，中国保险行业协会与中国医师协会联合发布了《重大疾病保险的疾病定义使用规范（2020年修订版）》，为规范重大疾病保险产品开发销售行为，保护消费者合法权益，百年人寿为此做出了一系列升级和创新服务。

根据总分公司的工作指导方针，百年人寿丹东中支于2021年1月份连续多次举办了客户权益告知会，通过参与现场说明会让百年新老客户深入了解重疾新规对保险公司新老产品的影响，以及新规出台的深远意义。同时，通过权益告知会将公司为新投保用户提供的“优选”理赔方案进行现场说明，保证客户能最快地享受到公司的升级和创新服务。

作为一名合格的保险人，我们有义务保证客户的知情权，为客户提供充足的保险保障，并始终谨记“悦客户以服务”的服务理念。

送温暖 现关怀 暖人心



凛冽的寒风挡不住送温暖的脚步，为响应合众人寿总公司工会温暖工程号召，体现公司对员工的关爱。合众人寿丹东中支总经理赵威女士带领慰问小组，冒着深冬的严寒，登门看望了部分员工及其家属。

通过本次慰问活动，不仅使员工感受到合众大家庭的温暖，还倾听了基层员工群众的心声，进一步摸清了他们在工作和生活中的实际问题，为下一步内勤队伍统一思想，开展工作找准方向。（合众人寿 逢利勇）

光大永明丹东中支开展“重疾定义择优选，品质理赔助展业”培训



为了积极响应总公司择优理赔宣导政策，和总公司运营“开门红”支持方案，丹东中支客服部在2021年1月4日利用中支业务渠道大早会针对一线伙伴开展“重疾定义择优选，品质理赔助展业”的培训课程。培训时长一个小时，客服理赔老师应用自己的专业知识深入浅出的讲解我司“择优理赔”方案。并向业务人员宣导了“V爱”服务体系及2021年服务升级方案，培训后让一线伙伴都通过问卷星的方式参加考试，并留有答疑时间，为大家解惑。培训现场反应良好，氛围热烈，不时提问互动，得到了较好的效果。希望借此契

机，业务伙伴们能带着公司的利好政策很好的开展业务迎接开门红。

新华保险丹东中支学习关于提高客户风险等级人工评级有效性的提示



2021年1月7日，新华保险丹东中心支公司利用早会对全体内勤就提高客户风险等级人工评级有效性的提示相关内容进行了学习。

近期，新华保险公司已启动客户风险等级半年审工作，其中高风险客户的半年审核需要进行人工评级。客户风险等级半年审工作是公司开展洗钱风险管理、对客户风险进行动态追踪的重要措施，各分公司应高度重视，优化工作方式方法，根据客户实际情况合理评定风险等级，详细记录评级理由。

总公司现对客户风险等级评级工作提出如下要求：

1. 梳理客户基本信息，如客户信息存在相互矛盾或前后不一致的情况，应甄别信息的真实性，如有必要，可进一步联系渠道部门调查核实，保证客户信息真实、有效。
2. 根据客户基本信息，结合客户尽职调查、高风险客户测评问卷、交易记录或可疑交易记录、半年审系统评级明细等资料，综合进行评估，合理确定客户风险等级，并详细填写评级原因。
3. 复评人员如不同意初评结论，应填写详细理由，以及拟调整的风险等级，确保客户风险评级工作流程具有可稽核性或可追溯性，切实提高客户风险评级工作质效。

此次学习使全体内勤对客户风险等级人工评级方面内容有了进一步的了解，尤其是客户人员要把提示内容落实到实际工作中。

清廉金融文化建设带来正气清风



为持续推进清廉金融文化建设，民生保险丹东中心支公司按照“清廉金融文化建设专项工作方案”，全面覆盖、严格责任，积极组织全辖员工认真学习，切实增强全体员工的廉洁意识、合规意识，厚植清廉理念，弘扬清风正气，推动队伍建设，提升保险服务水平。

2021年1月15日，公司召开清廉金融文化建设专题会议，学习相关文件精神和要求，部署有关工作，制作了清廉金融文化建设海报，张贴在职场显眼处，推动金融清廉文化建设宣传与推广。针对防范客户营销、承保、理赔等关键环节的员工道德风险，以及落实反洗钱、反欺诈、反套费贴费等法规制度的重点工作，公司通过签订承诺书、召开警示教育大会、集体廉洁谈话、家访、检查监督、畅通信访渠道等方式，保持廉政建设警钟长鸣。

民生保险丹东中心支公司公司将进一步深入推进清廉金融文化建设工作，通过加强制度建设工作与警示教育、宣传教育工作，做到标本兼治，惩防并举，深入推进“清廉金融文化建设”与各项工作有机结合，强化员工管理、合规教育及风险防控。进一步丰富宣传教育形式，使清廉金融文化理念“内化于心、外化于行”，为公司高质量发展注入清廉动力。

新华保险丹东中支开展营销员挂机资料排查



为确保营销员挂机资料真实有效，杜绝虚假资料风险，新华保险丹东中支营销部按照公司个险营销员委托合同管理要求，将历史挂机资料进行逐一筛选，将在职人员档案与离职人员档案作以区分，对在职人员档案展开全面排查。此次排查工作得到总经理室高度重视，多部门、内外勤共同参与，丹东在册1312人，目前已排查完毕800余人，余下500余人预计将在1月底将在职档案全部排查完毕。针对排查中发现的不合格资料将于2月初开始补充替换，力争在一季度完整线下纸质版和线上电子版资料收集工作。

富德生命人寿丹东中支荣获“2020年度公益助残爱心企业”荣誉称号

为表彰先进，弘扬正气，12月25日，2020年度丹东市公益助残总结表彰大会通过“云端”方式隆重开幕。富德生命人寿保险股份有限公司丹东中心支公司荣获“2020年度公益助残爱心企业”荣誉称号。

富德生命人寿丹东中支自2005年成立以来，在做好自身稳步发展的同时，积极投身社会公益事业，将爱心公益理念融入公司文化中，履行企业社会责任。2017年加入丹东市公益助残协会，成为志愿助残队伍中的一员，

在这三年期间，富德生命人寿丹东中支在助残协会的领导下，认真做好“扶残助残”爱心志愿工作，先后多次走进贫困残疾人家庭，为残疾人送去关爱，尽所能帮助解决残疾人家庭实际生活问题，积极响应协会号召，为重残人筹集治病善款，共同践行公益善举；积极参加丹东市残联、丹东市公益助残协会组织的各项爱心助残宣传、义卖活动，传播正能量，传递爱心。2019年，丹东市智障残疾人日间照料辅助就业中心成立，富德生命人寿丹东中支不仅为日料中心捐赠桌椅及食品外，还主动请示残协领导，要求到中心参与到志愿服务工作中进行义务帮扶。2020年，富德生命人寿丹东中支为协会优秀志愿者提供免费意外伤害保险保障，保障了志愿者在参与公益活动中可能出现的安全问题，在做好助残工作的同时践行了保险的大爱，得到了协会领导的高度评价及认可。

未来，富德生命人寿丹东中支将一如既往地开展公益助残扶贫工作，履行企业社会责任，弘扬扶残助残的社会风尚，用大爱传递企业正能量，以实际行动为社会公益事业做出新贡献。

新华保险丹东中支对 2021 年扫黑除恶进行风险排查

从 2021 年 1 月起，新华保险丹东中支继续对 2021 年扫黑除恶进行风险排查，同时持续宣传扫黑除恶的特征，达到内外勤全员明确知悉、防范风险及发现风险能够及时上报的效果。

根据中国银保监会《关于银行业和保险业做好扫黑除恶专项斗争有关工作的通知》及辽宁保监局《关于转发中国银保监会〈关于银行业和保险业做好扫黑除恶专项斗争有关工作的通知〉的通知》（辽保监办发〔2018〕52号）要求，我公司接到通知后，结合实际工作情况，制定《丹东中心支公司扫黑除恶专项斗争实施方案》，同时成立我公司领导小组。

新华保险丹东中支成立了扫黑除恶专项斗争工作领导小组，由张文旋担任组长，蔡壮及各部门各机构负责人为领导小组成员，负责本级及下辖四级机构工作的统一领导。同时成立工作小组，由中支客服中心牵头、相关部门指派骨干人员组成，主要负责开展机构层面扫黑除恶工作，客服中心负责沟通协调，牵头落实机构层面工作，并汇总报送工作成果。

本次扫黑除恶专项斗争主要围绕《中国银保监会关于银行业和保险业做好扫黑除恶专项斗争有关工作的通知》要求做好相关工作。

华汇人寿丹东中支2019年满期保单安全给付

近日，2019年遗留至今的一笔满期未给付保单，终于得以安全给付。

近一年多的时间我司满期给付工作人员反复多次的跟该客户取得联系，但该客户始终表明这笔保单的钱已经到账了，说我们弄错了。10月初，我司满期给付工作人员千方百计的邀约上该客户在公司见面确认该笔保单相关事宜，客户答应了邀约，可是因为工作比较忙的原因，始终没来。但是，我司满期给付工作人员还是锲而不舍的多次邀约该客户，终于在 2020 年 12 月 30 日下午来到公司，到公司后客户还是坚持说，钱已经到账了，直到客服人员将保单信息给她查看后，该客户才确认这笔保单确实是到期未领取，临走时她还说：“太感谢你们了，你们真是良心企业，要是弄错了，你们一定要联系我，我再把钱给你们退回来，”。

经过此次事件，让我们充分认识到客户服务工作无止境，日后我们一定全方位、共努力、化解一切满期风险。

富德生命人寿丹东中支增强防疫意识落实防控措施

近日，辽宁地区聚集性疫情反复，本土疫情再次卷土重来。为确保员工和客户身体健康和生命安全，富德生命人寿丹东中支加强科学防控，坚决落实各项防控措施，切实做好疫情防护工作。

当前，富德生命人寿丹东中支已将疫情防控纳入到常态化工作中，严格上岗工作规范，加强员工健康监测管理，做好通风换气、清洁消毒、人流控制等工作。在早会上，进行疫情防控培训，提升员工对疫情防控工作的重视程度，要求所有员工坚决按照防控措施要求执行到位。办公室牵头做好各部门职场环境卫生及消杀工作，办公室每日两次进行巡查，提示员工正确佩戴好口罩，保持办公区域整洁通风状态。员工办公室、楼道、电梯、扶手等频繁接触点进行多次消毒，洗手池更换了灭菌洗手液，消毒湿巾，张贴勤洗手、戴口罩等宣传语，提示员工注意个人和公共卫生安全防护。为切实保障客户身体健康和生命安全，对于来访客户，为防止客户集中聚集办理业务，由客服人员安排疏导，有序进入客服服务前台，同时为了减少客户等候时间，积极推荐客户通过“E动生命”APP或富德生命官方微信公众号办理最基本的保全与理赔业务，降低疫情传播风险。

在防控常态化的背景下，富德生命人寿丹东中支将继续服务好客户及业务一线的同时加强防护，落实疫情防控的各项措施，共同构筑起防控疫情的严密防线，全面保障员工及客户的身体健康和生命安全。

太平财险丹东中支召开传达 2021 年开门红业务启动会议精神专项会议

太平财险丹东中支召开传达 2021 年开门红业务启动会议精神专项会议，会议由丹东中支总经理许妍凤主持，运营支持部负责人、销售理赔岗及各渠道业务骨干均参加了会议。

会上，许妍凤总经理认真传达王敬崴总经理关于开门红业务启动会议精神，强调公司经营要适应当前形势，实现自主经营；加快转型升级，实现自我管理以及运用阳光考核，实现明白算账。许妍凤总经理表示，2020 年马上就要过去了，我们要立足现在，以坚定无比信心、劈山填海的决心，滴水穿石的韧劲儿，迎面直击 2021 年的挑战，发挥出丹东中支员工应有的能量，担负起应担的责任，不达目标誓不罢休，不获全胜决不收兵。要瞄准开门红目标，打赢 2021 年的开局之战。

会后，各业务骨干纷纷表示自己仿佛被打鸡血，一定坚定决心、奋勇向前，保证完成 2021 年的挑战。

新华保险丹东中支进一步加强疫情防控力度

近期，我国多地出现新冠肺炎散发病例和局部聚集性疫情，随着春节临近，人员流动性大，聚集性活动增多，都将进一步增加疫情传播的风险，防控形势依然严峻复杂，必须保持高度警觉。

新华保险丹东中支依据总分公司最新疫情防控工作要求，结合丹东中支实际，要求全辖各机构要进一步加强疫情防控力度，保障员工生命安全和身体健康，保障公司各项工作有序运转。

具体要求：1. 压实防控主体责任；要结合当前疫情防控形势，结合各自经营模式和作业特点，在原有防控措施基础上，根据辽宁省冬春季季节特点，有效防控疫情。各机构需加强疫情应急处置和人员、物资准备，切实落实将各单位防控责任落实到人，遇重大事项要及时、逐级上报，实现早发现、早报告、早预警。

2. 加强职场防控管理

三四级机构重点核查客服柜面、办公职场和人员聚集区域落实口罩佩戴、测温验码、环境消杀等防控措施情况。

3. 加强重点环节防控

尽可能减少不必要的聚集性活动，如客户联谊会、销售人员晨夕会、产品说明会、业务宣导及各类总结表彰会议、聚餐等。

4. 加强人员日常管理

及时报告密切接触者、疑似病例和确诊病例等人员情况。坚持工作期间勤洗手、戴口罩、一米线，少开会、开短会，坚持不聚集、不扎堆，非工作需要不串岗。切实遵守就餐规定，落实人员分流要求。

太平人寿丹东中心支公司开展“暖心家访”活动

2020年末，来势汹汹的疫情再次阻隔了公司异地员工的回家之路，这场突如其来的灾难打乱了异地员工的行程，高铁车次减少导致了回家的计划暂时搁置，车票的日期也是一拖再拖，有的员工已经一年多没有回家了。而他们无时无刻不在想念着、担忧着家里满头白发的老人。为了让异地员工工作的放心、生活的安心，丹东中心支公司于2021年1月20日、22日两天分别对异地员工家属进行了慰问，将礼品送到员工家属手中，衷心感谢员工家属给予的理解、支持和关爱。

此次慰问分别来到了两位异地员工代表家中。王全宝是丹东中心支公司“开朝元老”，鄂绍杰是与公司风雨同舟多年的“老兵”，在此次“一路相伴、感谢有你”暖心活动中，丹东中心支公司负责人李伟、丹东工会联系人丛龙英带着米、面、油等礼品以及公司领导的亲笔签名感谢信送来温暖和慰问。

“他忙着在外工作，我就和您的亲儿子一样，家里有什么需要我们帮忙的可以随时联系我，公司就是职工的家，工会一定会照顾好我们的家人。”听到李伟这样说，王全宝的母亲感动不已、几次落泪。

“公司那么忙，还惦记着我们这些家属，特意跑来一趟，太感谢了，真的很温暖。”鄂绍杰的妈妈拉着李伟的手这样说。

异地员工坚守岗位，长期奋战在业务一线，为公司的业务发展做出了突出贡献。员工家属默默奉献，克服各种生活困难，为员工安心工作提供了坚强的后盾，太平人寿取得的成绩包含着家人的智慧和汗水，也凝结着家人的理解和支持。丹东工会将关怀员工家属工作进行到底，切实把关爱送到每一位职工身边，把温暖送到员工家属心底。

理赔服务

风险无情，英大有情



2021年1月8日英大人寿丹东中支早会现场发生一件感人的场景，一客户把一面锦旗送到了运营部陈经理的手上，事情的经过是这样的：潘女士于2019年投保英大人寿家庭小微保，潘女士母亲在2020年底上山捡板栗，因意外不幸身故，公司运营部接到报案，马上展开理赔工作，即使中间出现了比较复杂的情况和麻烦，在本着“您最重要”的服务理念，在最短的时间内完成理赔，赔款115000元，得到了客户的高度认可，特送上锦旗，表达感激之情。风险无情，英大有情。

英大人寿一定会为广大用电客户遮风挡雨，保驾护航！

破碎的碗 温暖的心

2021年1月10日,百年人寿丹东中支理赔人员本着悦客户以服务的原则来到医院为C女士进行了现场直付速赔操作,而理赔款当日即刻打到了C女士的银行卡中。

2021年元旦过后,一次意外打乱了C女士一家原本其乐融融的家庭聚餐,C女士仅有1岁的女儿嘴唇不慎被破碎的碗割破了,这让一家人异常担心并急忙带着孩子到医院进行了就诊,之后C女士拨打了百年人寿客服电话95542进行了理赔出险报案。

1月4日丹东中支理赔人员在接到报案的第一时间就与C女士取得了联系,并了解到孩子需要7天以后方能拆线。考虑到C女士需要在孩子身边陪护不便到公司办理理赔手续,1月10日理赔人员与代理人一同来到医院病房为C女士操作直付速赔,在协助客户收集理赔材料后,现场直接操作了理赔申请。提交理赔材料后,1254.72元的理赔款立刻打到了C女士的银行卡中。“这就到账了?”客户一句不可思议的感叹,肯定了百年的理赔支付时效。

每一份保单,都凝聚着亲人的爱,每一次理赔,都是百年人坚守的承诺。分秒必争,是百年人寿直付速赔的核心,而悦客户以服务是百年人寿不变的服务宗旨。无论是寒冬还是烈日,百年人都希望能通过自己的努力为客户送去百年人的优质服务。

数据透视

2020年1-12月丹东市财险市场运行情况分析

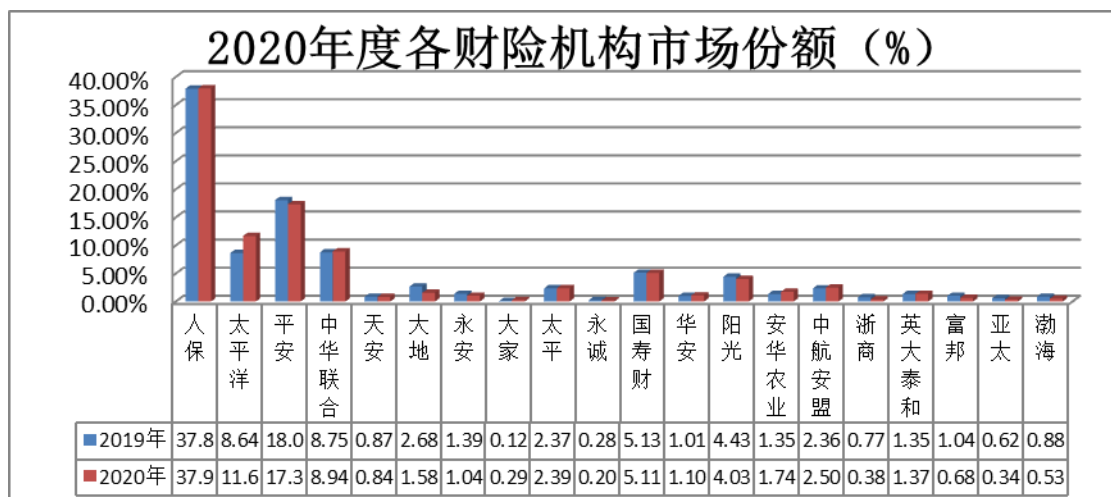
2020年,是中国历史上极不平凡的一年,面对新冠疫情的严重冲击,行业各财险主体守望相助,逆行向前,协力守护保障不打烊,服务不断档,积极推进线上化服务水平,面对复杂的国内外形势,扎实推进高质量发展,克服上半年疫情和四季度车险综合改革等因素影响,行业保费收入持续增长,利润保持较高水平。2020年,全市20家财险机构累计实现保费收入139878万元,同比增加7245万元,增速5.46%,保费总量占全省4.34%,保费贡献度全省排名第八位。全地区已决案件158711件,累计赔款支出74628万元,同比增加3790万,增幅5.35%,综合成本率93.09%,优于省均(100.18%)7.09个百分点。

一、业务发展情况分析

(一) 市场份额情况

从险种情况看,2020年,全市**车险**累计实现保费90760万元,份额64.88%,同比下降8.28个百分点;**农险**保费17778万,份额12.71%,同比上升2.45个百分点;**商非**保费31340万,份额22.41%,同比上升5.83个百分点。

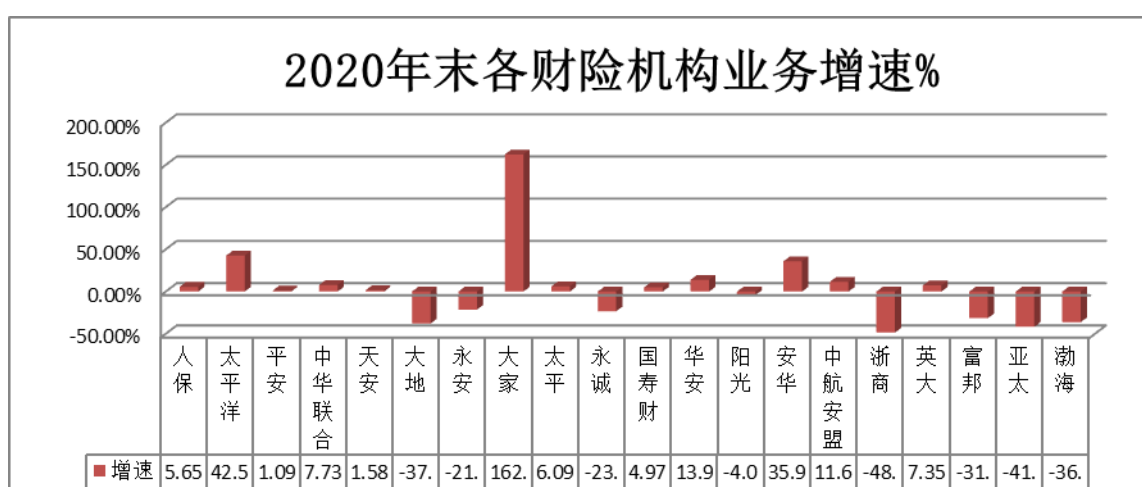
从各主体情况看,人保、太平洋、中华、大家、太平、华安、安华农业、中航安盟、英大等9家机构份额同比上升,其余11家份额同比下降。



(二) 行业增速情况

2020年末，丹东财险市场业务增速 5.46%，同比下降 2.42 个百分点。

20 家财险机构中：人保、太平洋、平安、中华联合、国寿财、天安、大家、太平、华安、安华农业、中航安盟、英大等 12 家机构业务实现增长，其中：人保、太平洋、中华联合、大家、太平、华安、安华农业、英大、中航安盟等 9 家公司保费增速超过丹东地区平均水平，大地、永安、阳光、永城、渤海、亚太、浙商、富邦 8 家机构业务出现负增长。

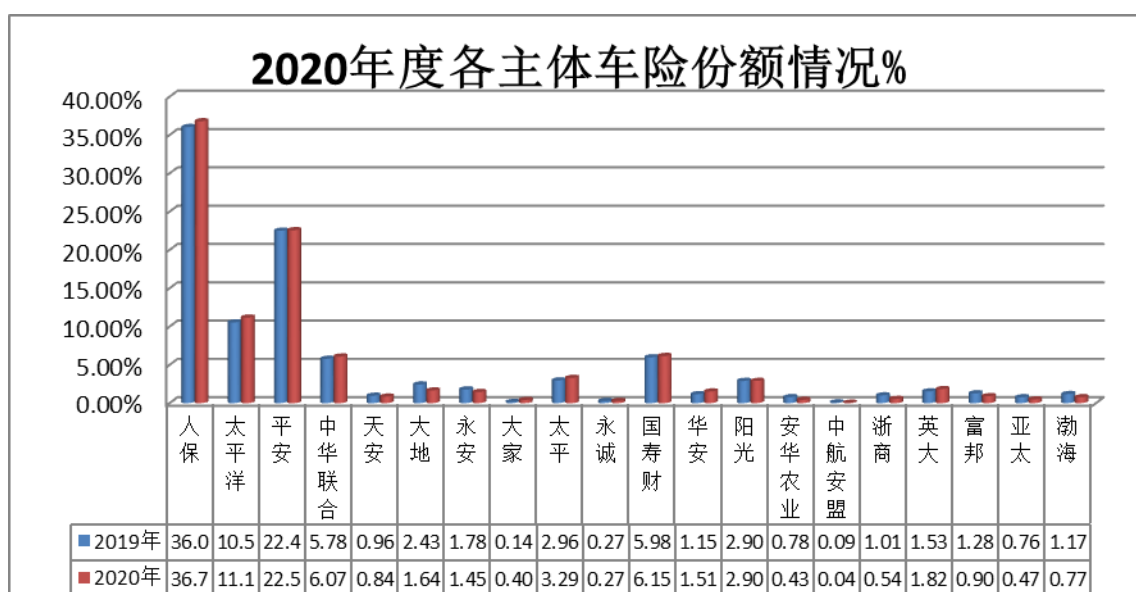


(三) 车险市场情况分析

1、车险份额情况

2020 年，全市 20 家财险主体累计实现车险保费 90760 万元，占丹东财险市场份额 64.88%，同比下降 8.28 个百分点，车险保费占全省车险市场的 4.22 %，同比下降 0.38 个百分点。

从主体情况看，人保、太平洋、平安、中华联合、国寿财、大家、太平、永城、华安、阳光、英大等 11 家公司车险份额同比提升，其余 9 家公司车险份额同比下降。其中：车险市场份额前三位的分别为：人保 36.78%、平安 22.56%、太平洋 11.16 %。

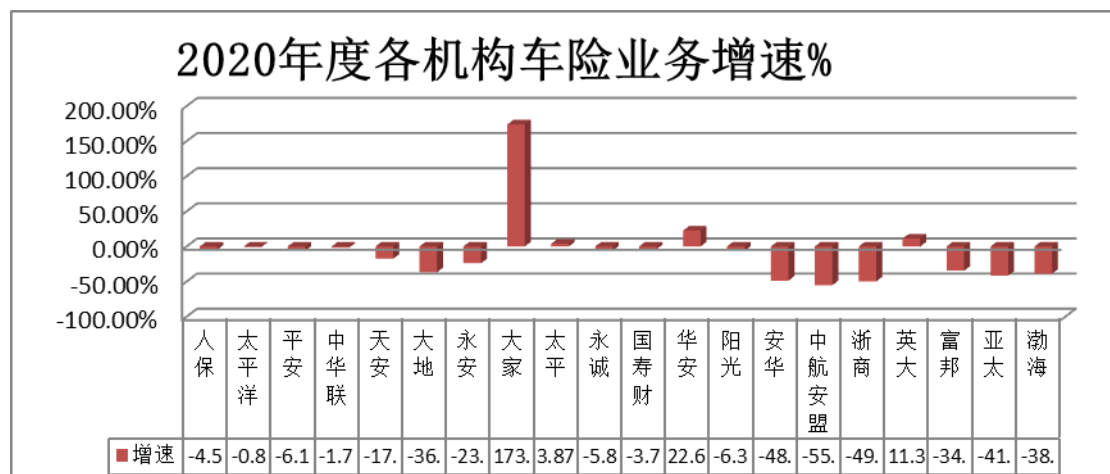


2、车险增速情况

2020 年，丹东市场车险业务负增长（增速-6.47 %），行业车险增速同比下降 9.68 个百分点。

受车险综合改革影响，车险增速连续三个月持续下跌。

20 家财险机构中：大家、太平、华安、英大 4 家公司全年车险保费正增长，其余 16 家财险公司当年车险保费全部负增长。



3、 车辆使用性质情况

家庭自用车：累计实现保费收入 60770 万元，增速-10.62 %，占整体车险份额 66.96%；

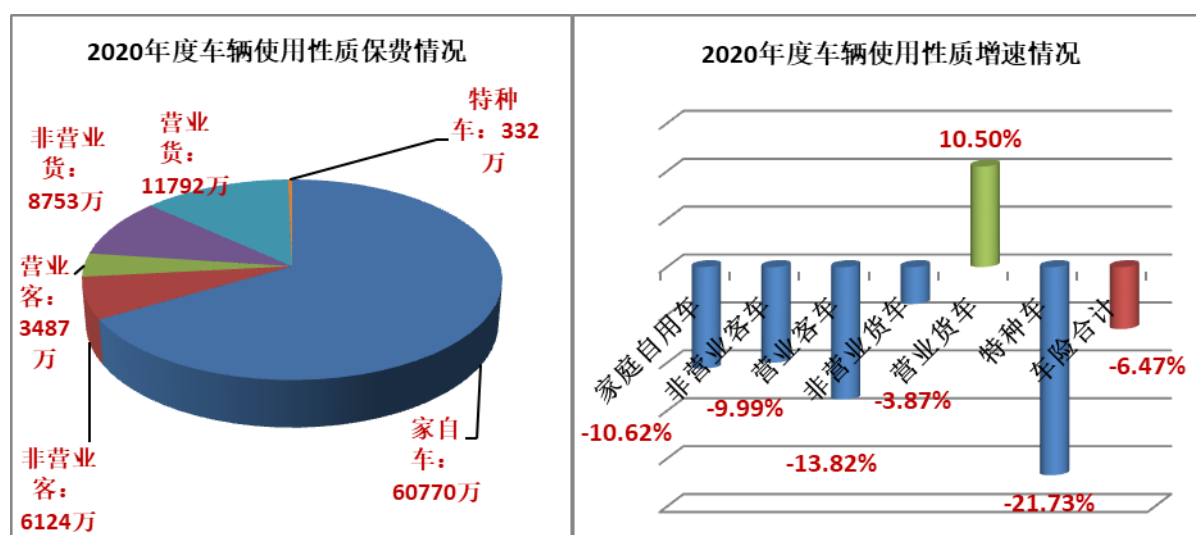
非营业客车：累计实现保费 6124 万元，增速-9.99%，占整体车险份额 6.75%；

营业客车：累计实现保费 3487 万元，增速-13.82%，占整体车险份额 3.84%；

非营业货车：累计实现保费 8753 万元，增速-3.87%，占整体车险份额 9.64%；

营业货车：累计实现保费 11792 万元，增速 10.5%，占整体车险份额 12.99%；

特种车：累计实现保费 332 万元，降幅 21.73%，占整体车险份额 0.37%。



从份额情况看，家自车仍然是支撑车险主要险种；

从增速情况看，除营业货车保费正增长外，其余车型保费均呈负增长态势。

4、 县域车险情况

2020 年，县域车险累计实现保费收入 46842 万元，增速-6.11%，同比下降 14.92 个百分点。县域车险保费份额 61.03%，同比下降 9.27 个百分点。其中：

东港：车险保费 25674 万元，占当地财险市场份额 60.22%，同比下降 9.23 个百分点；东港车险增速-3.68%，同比下降 16.34 个百分点；

凤城：车险保费 12220 万元，占当地市场份额 62.43%，同比下降 9.56 个百分点；凤城车险增速-10.64%，同比下降 12.91 个百分点；

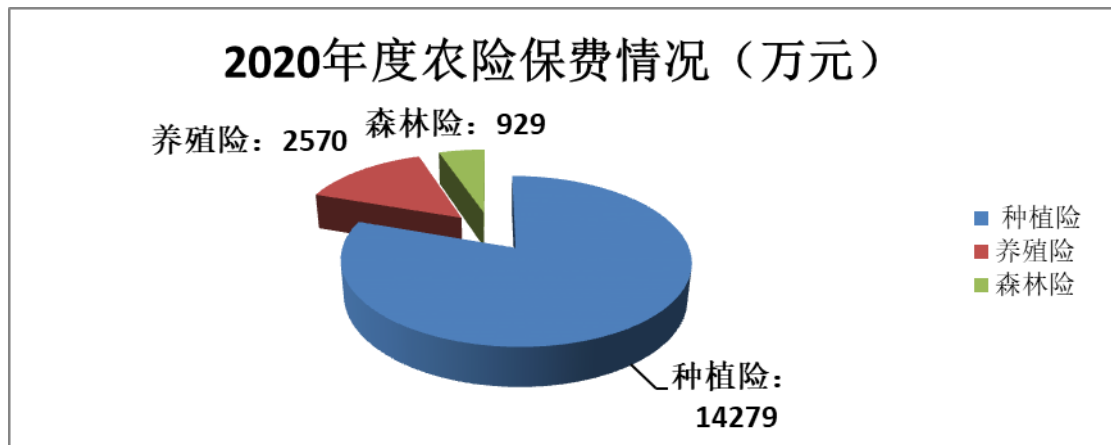
宽甸：车险保费 8948 万元，占当地财险市场份额 61.52%，同比下降 8.83 个百分点；宽甸车险增速-6.41%，同比下降 14.81 个百分点。

从三县车险发展情况看：2020 年，受疫情、异地返税政策及车险综合改革影响，东港、凤城、宽甸三个县域均呈现份额下降，增速下滑态势。

(四) 农险市场情况

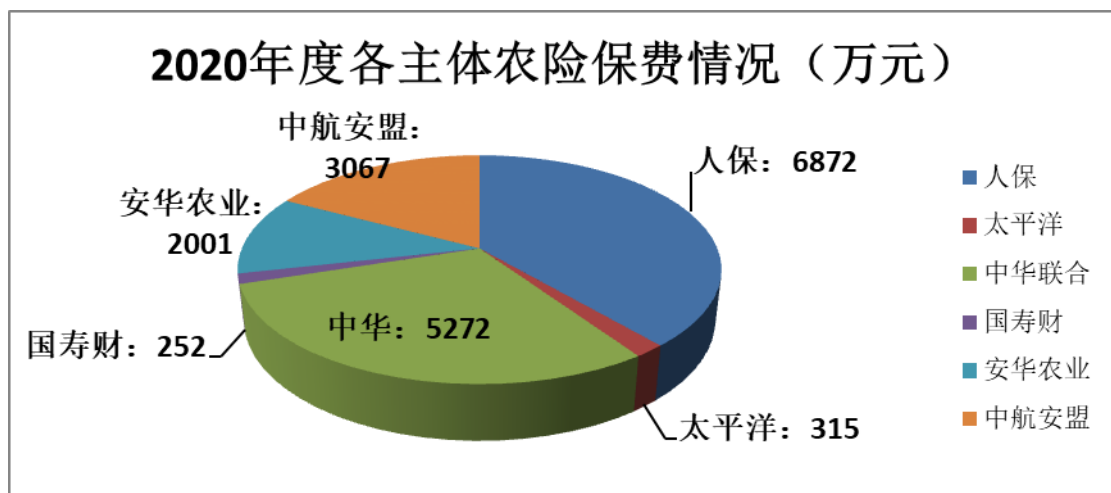
2020 年，全市累计实现农险保费收入 17778 万元，同比增加 4169 万元，增速 30.63%，同比提升 9.78 个百分点；市场份额 12.71%，同比上升 2.45 个百分点。

从险种情况看：种植险保费 14279 万元，增速 32.97%，占农险份额 80.32%；养殖险保费 2570 万元，增速 30.7 %，占农险份额 14.45%；森林险保费 929 万，增速 2.7 %，占农险份额 5.23%。



2020年，农险保费增速较快，主要是凤城、宽甸地区新增食用菌和中草药等保费拉动。

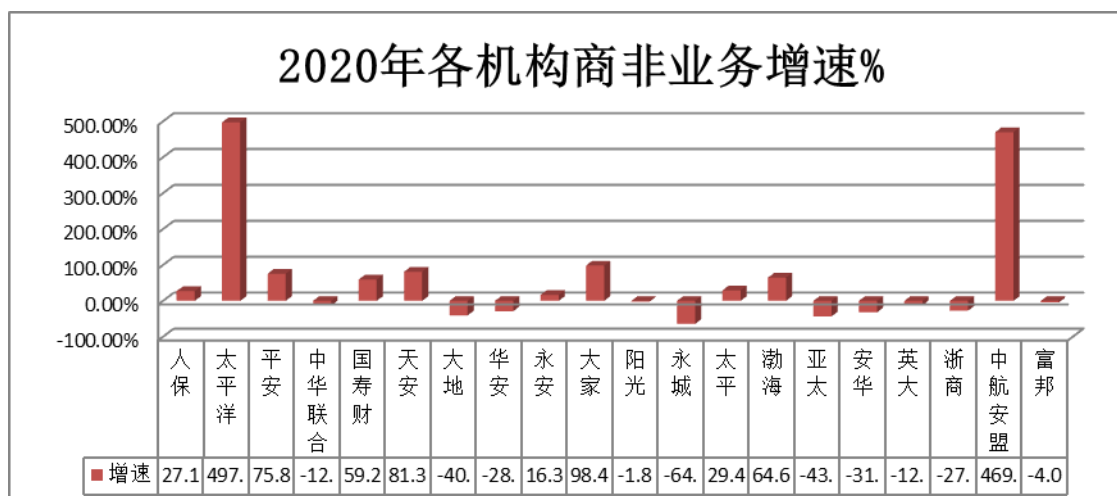
从主体情况看：2020年，全市经营农险业务的主体共有6家，分别是：**人保**（保费6872万，份额38.66%）、**太平洋**（保费315万，份额1.77%）、**中华联合**（保费5272万，份额29.65%）、**国寿财**（保费252万，份额1.42%）、**安华农业**（保费2001万，份额11.26%）、**中航安盟**（保费3067万元，份额17.25%）。



（五）商非市场情况

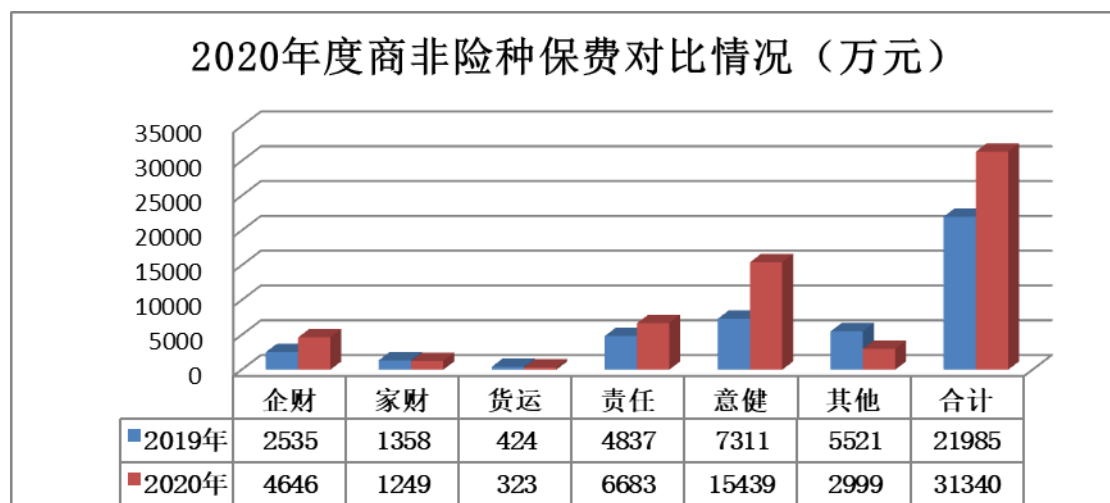
2020年，全市商非保费31340万元，同比增加9354万元，增速42.55%，同比提升18.02个百分点；份额22.41%，同比提升5.83个百分点。

从主体情况看：20家财险机构中，人保、太平洋、平安、国寿财、天安、永安、大家、太平、渤海、中航安盟等10家机构商非业务实现正增长，其余10家机构商非业务负增长。



从商非险种情况看：企财、责任、意健险保费正增长，家财险、货运险、其他险保费负增长。**家财险**：保费1249万，同比减少109万，降幅8.03%；**货运险**：保费323万，同比减少101万，降幅23.81%；**其他险**：保费2999万，同比减少2522万，降幅45.67%。

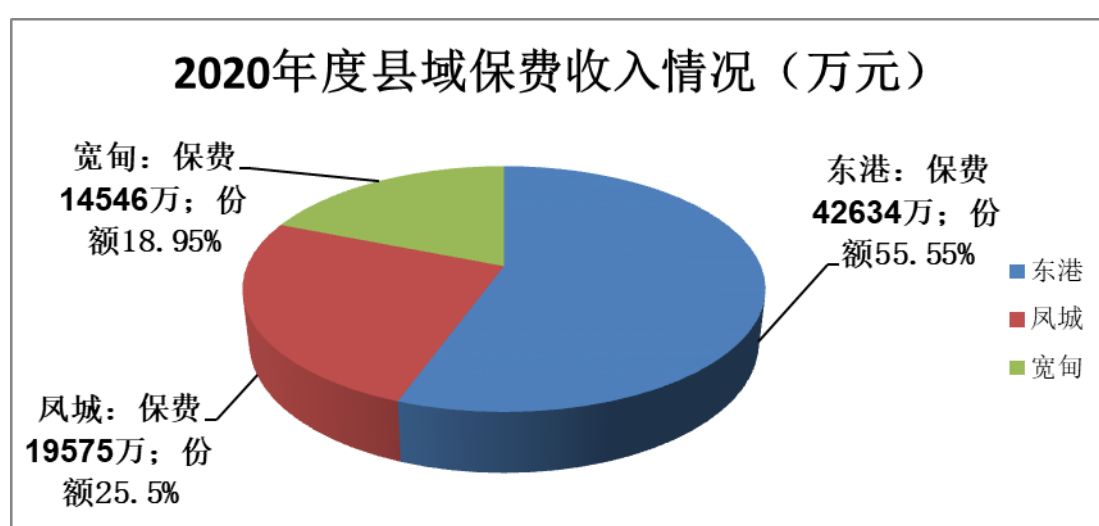
其他险种信用保证保险、工程险保费同比减少，船舶险保费同比增加。其中：船舶险保费296万，同比增加148万，增幅99.82%；工程险保费163万，同比减少332万，降幅67.05%；信用保证险保费2089万，同比减少2759万，降幅56.91%。



（六）县域市场情况

从县域保费分布情况看：2020年，县域保费76755万元，占地区总保费的54.87%，同比提升1.36个百分点。其中：**东港**保费42634万元，占县域份额55.55%，同比上升1.46个百分点；**凤城**保费19575万元，占县域份额25.5%，同比下降1.26个百分点；**宽甸**保费14546万元，占县域份额18.95%，同比下降0.2个百分点。

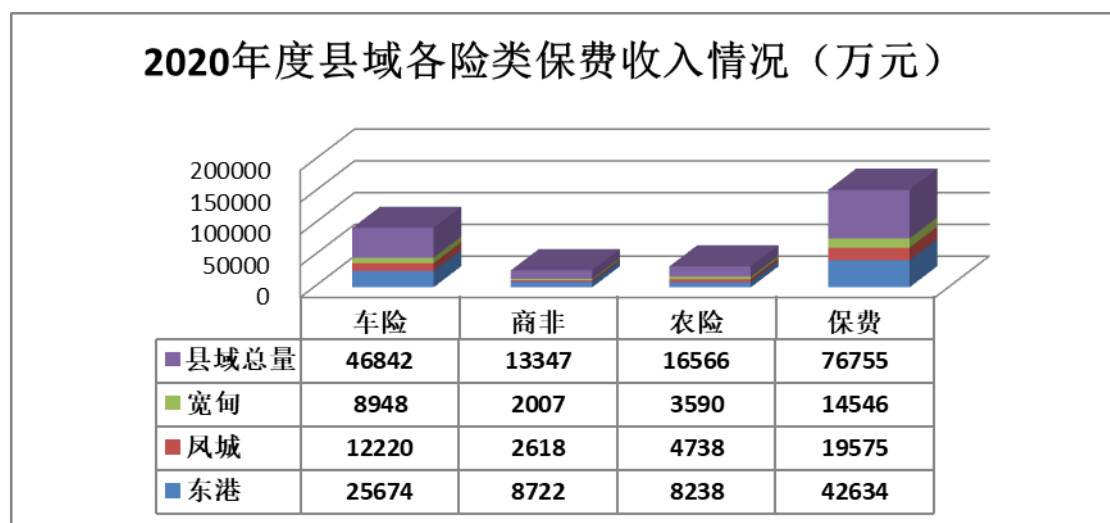
从三县保费分布情况看，东港份额提升，凤城、宽甸份额同比下降。



从县域保费增速情况看：2020年，县域整体保费增速8.15%，同比下降3.9个百分点。**东港**增速11.08%，同比下降2.01个百分点；**凤城**增速3.05%，同比下降7.4个百分点；**宽甸**增速7.02%，同比下降4.42个百分点。

从县域险种情况看：**县域车险**保费收入46842万元，增速-6.11%，同比下降14.92个百分点，份额61.03%，同比下降9.27个百分点；**县域商非**保费收入13347万元，增速57.1%，同比提升38.84个百分点，份额17.39%，同比上升5.42个百分点；**县域农险**保费16566万元，增速31.67%，同比提升9.49个百分点，份额21.58%，同比上升3.85个百分点。

2020年，县域**车险**保费增速下滑，份额同比下降；**农险**和**商非**业务增速、份额均实现同比提升。



二、赔付情况分析

（一）赔付率情况

2020年，丹东财险市场已决赔案158711件，累计支付赔款74628万元，同比增加3790万元，增幅5.35%。

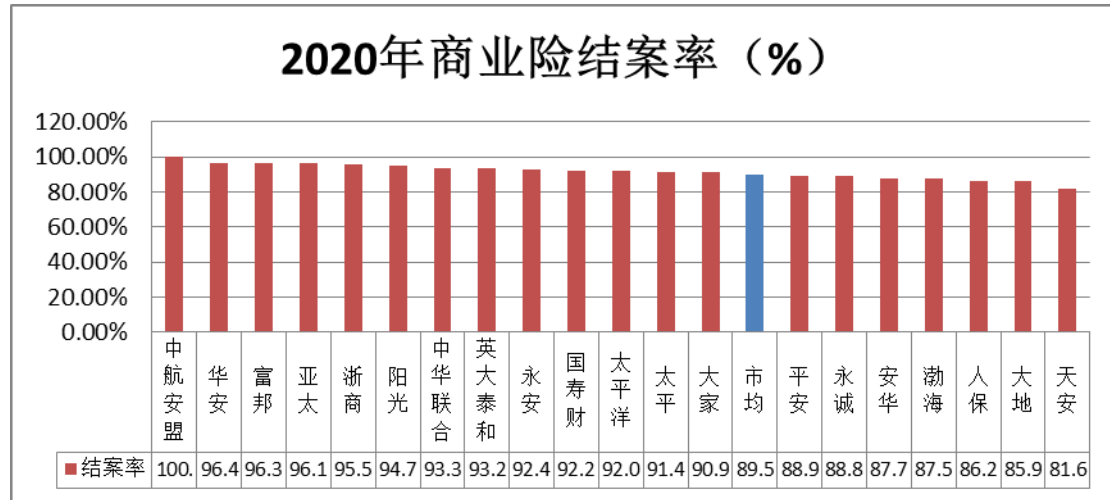
财险市场整体赔付率56.62%，同比上升1.47个百分点，赔付率优于省均(62.19%) 5.56个百分点。

车险已决赔案75235件，累计支付车险赔款49951万元，同比减少3046万元。

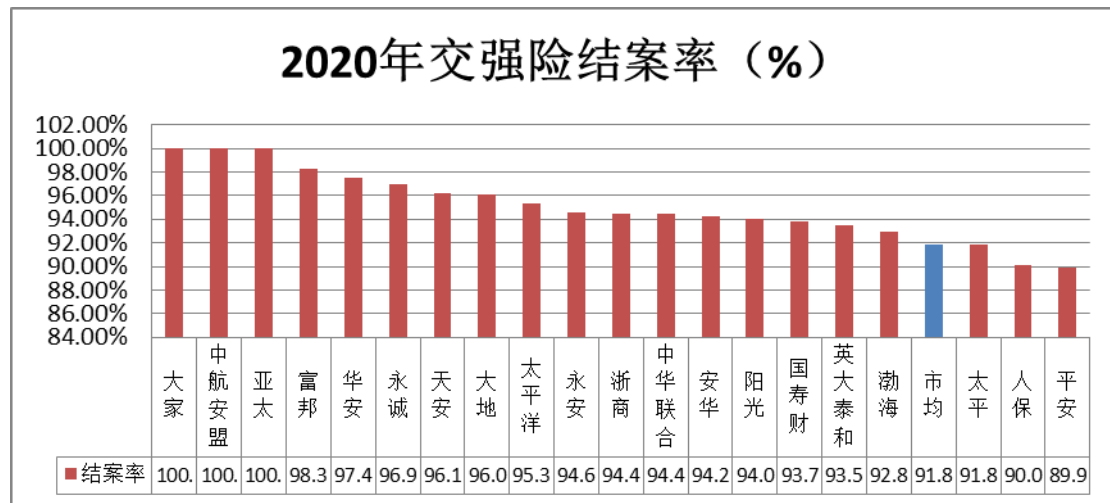
2020年末，车险综合赔付率53.55%，同比下降2.32个百分点，丹东车险赔付率优于省均(56.01%) 2.46个百分点。

（二）结案率情况

商业车险：2020年，丹东地区商业车险平均结案率为89.53%，高于省均（89.33%）0.2个百分点，太平洋、中华联合、国寿财、阳光、太平、中航安盟、华安、富邦、亚太、浙商、英大、永安、大家等13家公司商业车险结案率高于地区平均水平，其中：中航安盟商业车险结案率最高，达到100%。人保、平安、天安、大地、安华、渤海、永城7家公司商业车险结案率低于市均。



交强险：2020年，丹东地区交强险平均结案率为91.89%，高于省均（91.03%）0.86个百分点，太平洋、中华联合、国寿财、阳光、大家、中航安盟、亚太、富邦、华安、永城、天安、大地、永安、浙商、安华、英大、渤海等17家机构交强险结案率高于全市平均水平，其中：大家、中航安盟、亚太3家公司交强险结案率达到100%。人保、平安、太平3家公司交强险结案率低于市均。

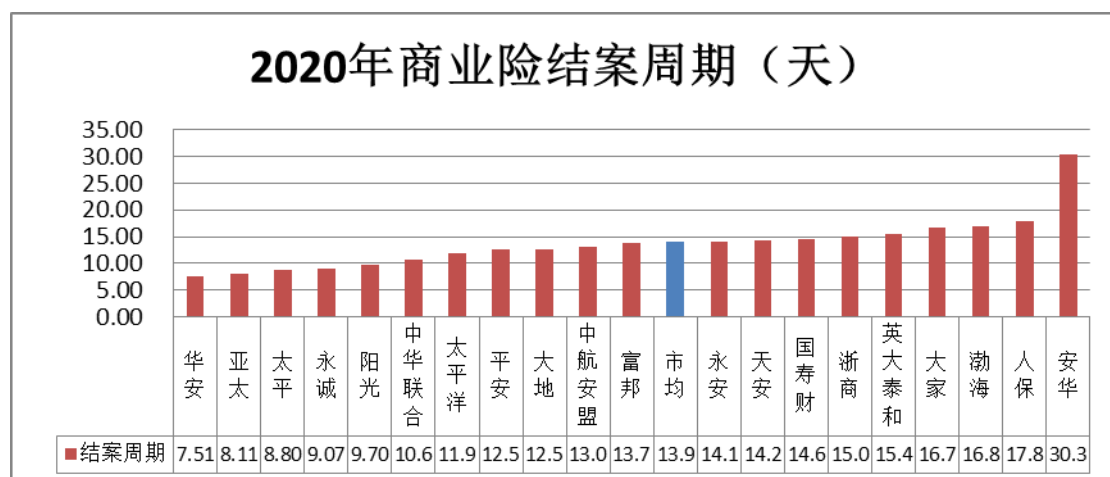


2020年，丹东地区商业车险、交强险结案率均高于全省平均水平。

（三）结案周期情况

商业车险：2020年，丹东地区商业车险平均结案周期13.95天，较省均（13.42天）长0.53天，太平洋、平安、中华联合、阳光、太平、华安、亚太、永城、大地、中航安盟、富邦等11家机构商业车险结案周期低于地区平均水平，其中：华安商业车险结案天数最短，仅为7.51天。

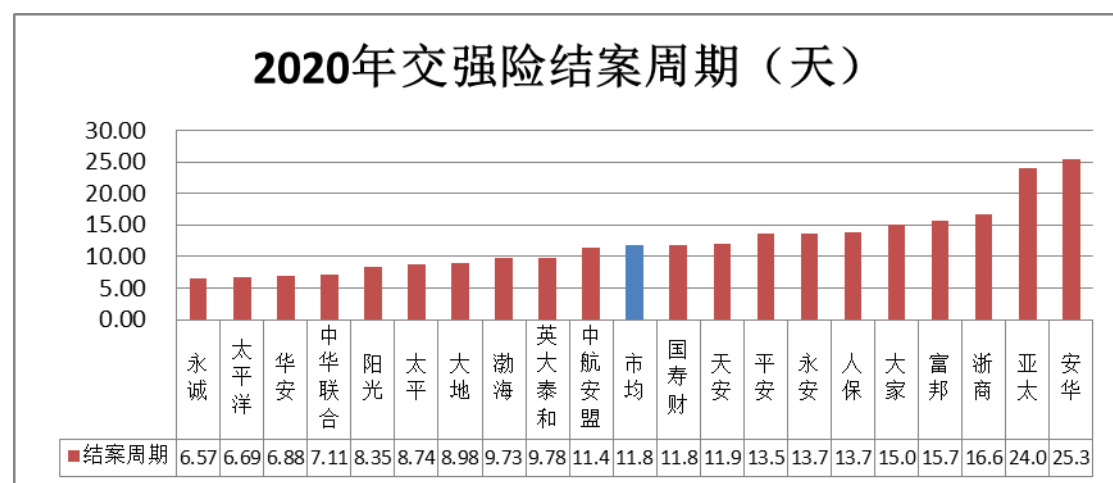
人保、国寿财、永安、天安、浙商、英大、大家、渤海、安华等9家机构商业车险结案周期高于全市平均水平。



交强险：2020年，丹东地区交强险平均结案周期11.82天，较省均（11.05天）长0.77天，太平洋、中华联合、阳光、太平、永城、华安、大地、渤海、英大、中航安盟等10家机构交强险结案周期低于地区平均水平，其中：永城交强险结案周期最短，仅为6.57天。

人保、平安、国寿财、天安、永安、大家、富邦、浙商、亚太、安华等10家机构交强险结案周期高于全市平均水平。

平均水平。



三、费用情况分析

综合费用率：2020年末，丹东地区财险市场综合费用率 36.47%，同比下降 0.39 个百分点，优于省均 1.53 个百分点。其中车险综合费用率 41.32%，同比上升 3.38 个百分点。

手续费率：2020年末，行业整体手续费率 14.63%，同比下降（15.84%） 1.21 个百分点。商业车险手续费率 19.45%，同比（20.91%）下降 1.46 个百分点，交强险手续费率 3.29%，商非手续费率 11.92%。

活跃费用：2020年，丹东地区财险市场活跃费用投入总量 18183 万元（13 项活跃费用指标），同比增加 1530 万。其中：

活跃费用额增长率：9.19%，高于保费收入增长率（5.46%） 3.73 个百分点（活跃费用增长率与保费收入增长率偏离度 3.73%）

活跃费用率：13%，同比（12.56%）上升 0.44 个百分点，较近三年平均水平高 1.88 个百分点（活跃费用率与近三年同期平均值偏离度 1.88%）。

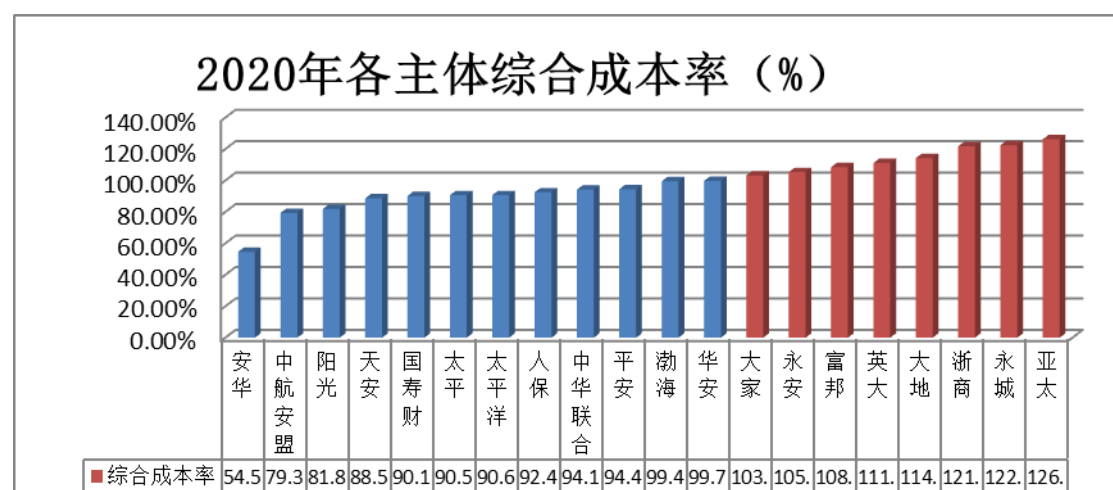
四、盈利情况分析

2020年末，丹东地区财险市场综合成本率 93.09%，同比上升 1.07 个百分点，其中：赔付率 56.62%，同比上升 1.47 个百分点；费用率 36.47%，同下降 0.39 个百分点。

2020年末，丹东地区综合成本率优于省均（100.18%） 7.09 个百分点。

（一）主体盈利情况

2020年末，全市 20 家财险机构中，人保、太平洋、平安、中华联合、国寿财、阳光、太平、天安、华安、渤海、安华农业、中航安盟等 12 家机构实现承保盈利。其中：人保、太平洋、国寿财、阳光、太平、天安、安华农业、中航安盟 8 家机构综合成本率优于行业；人保、太平洋、平安利润贡献度全市排名前三位。大家、永安、富邦、英大、大地、浙商、永城、亚太等 8 家机构综合成本率超百。



（二）车险盈利情况

2020年末，丹东地区车险市场综合成本率 94.88%，同比上升 1.06 个百分点，优于省均 2.51 个百分点。其中：赔付率 53.55%，同比下降 2.32 个百分点；费用率 41.32%，同比上升 3.38 个百分点。其中：

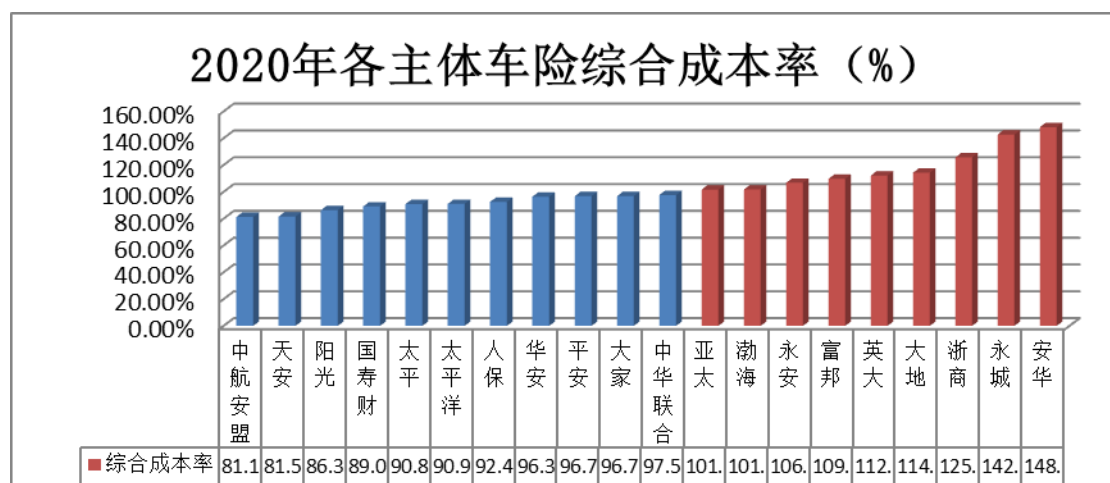
商业车险：赔付率 50.97%，费用率 46.35%，综合成本率 97.32%。

交强险：赔付率 62.06%，费用率 24.77%，综合成本率 86.83%。

2020年，车险综合成本率高的主要原因是费改前车险市场无序竞争致使商业车险车费用率大幅上升影响。

20家财险主体中：人保、太平洋、平安、中华联合、国寿财、阳光、太平、中航安盟、天安、华安、大家等 11 家机构车险实现承保盈利，亚太、渤海、永安、富邦、英大、大地、浙商、永城、安华农业等 9 家公司车险综

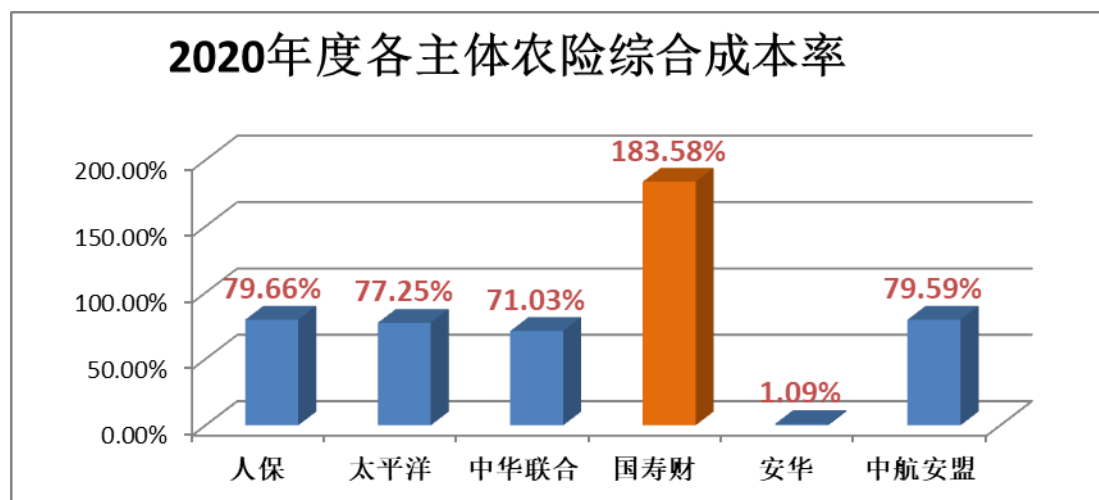
合成本率超百，车险经营亏损。



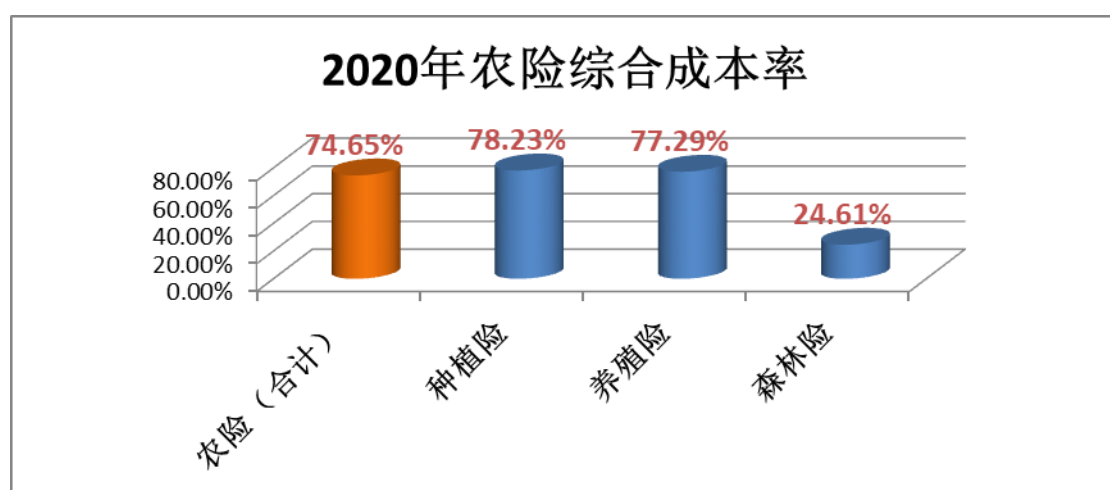
(三) 农险盈利情况

2020年末，丹东财险市场农险综合成本率 74.65%，同比（67.85%）上升 6.8 个百分点。

从主体情况看：经营农险业务的 6 家公司中：人保、太平洋、中华联合、安华农业、中航安盟 5 家公司农险承保盈利；国寿财 1 家公司农险综合成本率超百。



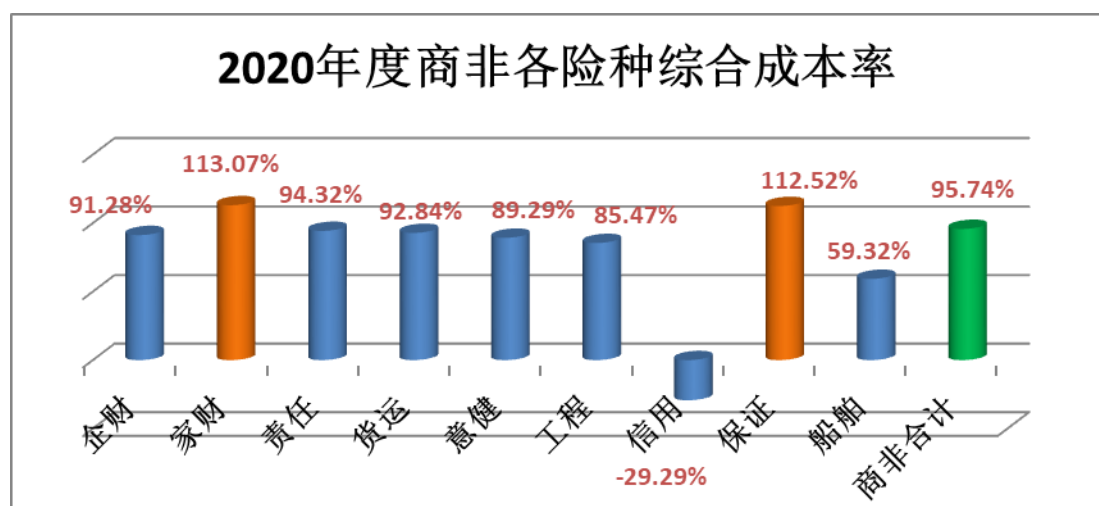
从险种情况看：2020 年，丹东地区种植险、森林险、养殖险三个险种均实现承保盈利。



(四) 商非盈利情况

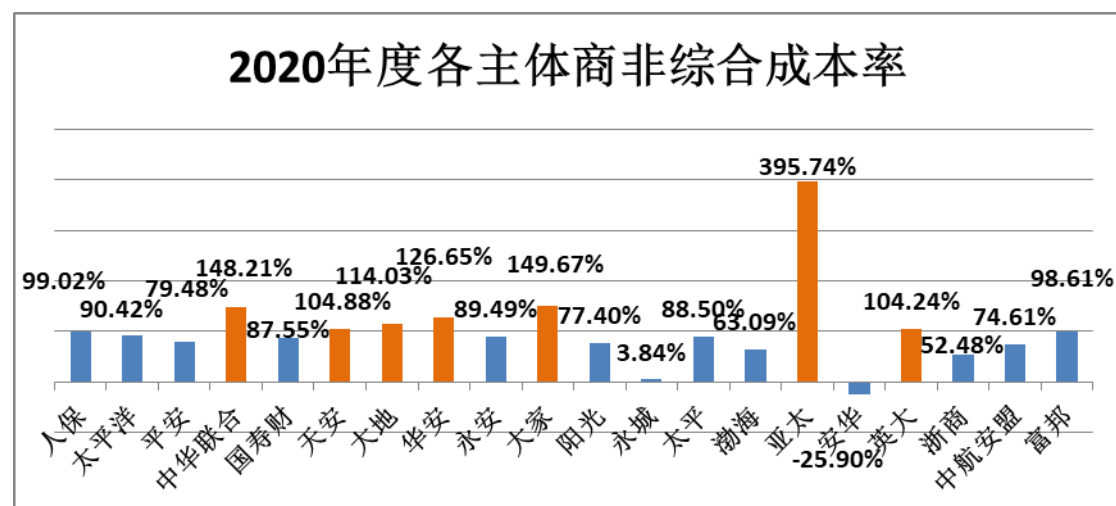
2020 年末，市场商非业务综合成本率 95.74%，同比上升 1.22 个百分点，行业商非业务实现承保盈利。

从险种情况看，企财、责任、货运、意健、工程、信用、船舶险实现承保盈利；家财险、保证险综合成本率超百，承保亏损。



从各主体商非业务情况看，全市 20 家财险公司中：人保、太平洋、平安、国寿财、阳光、太平、安华、永城、中航安盟、浙商、渤海、永安、富邦等 13 家公司商非实现承保盈利；中华联合、天安、大地、英大、华安、

大家、亚太等 7 家公司商非综合成本率超百，商非业务亏损。



五、市场综述

（一）市场运行总体平稳

今年以来，受疫情、异地返税政策及车险综合改革影响，车险业务份额下降，增速持续下滑，但农险和商非业务增速较快，弥补了行业整体业务下滑态势。

2020年，行业整体保费13.99亿，实现了业务正增长5.46%，保持了行业整体业务平稳运行。

（二）消费理念逐步成熟

2020年，商非业务中意健险保费15439万，同比增加8128万元，增速高达111.18%，增速同比提升68.55个百分点，成为财险市场除车险、农险外的第三大险种，进一步说明人们的健康投保意识在不断增强。

（三）服务三农成效显著

2020年，农险保费17778万，同比增加4169万元，增速30.63%，同比提升9.78个百分点，份额12.71%，同比提升2.45个百分点。保费实现了农业保险增品扩面，为支持国家“乡村振兴”战略实施，为农业发展、农民增收、农村建设提供有效保障。

（四）盈利能力持续提升

2020年末，行业综合成本率93.09%，优于省均7.09个百分点，车险、农险、商非三大板块全部实现承保盈利，且承保盈利均超千万。

（五）线上化服务水平进一步提升

今年以来，各财险机构为做好客户疫情防控，积极落实金融扶持政策，在“在线投保、自助理赔”上发力。一是引导销售队伍通过线上平台办理业务，借助线上平台完成在线投保，保障疫情期间各项业务正常开展；二是进一步简化理赔程序，增加线上理赔，通过保险APP、客服电话、微信服务等全天候提供保险服务。

（六）车险自律工作成效显著

4月18日以来，通过八个多月的持续自律，各财险公司均能高度重视，严格执行自律标准，尤其是五大主体积极沟通协调，带头执行自律规定，丹东地区车险经营秩序明显好转，车险市场运行平稳，手续费率大幅下降，自律成效凸显。

六、2021年车险自律工作要求

根据辽宁银保监局和省协会要求，2021年将继续执行车险自律，新的自律规则已经修订完毕，并已传达至各省级分公司。今年，将继续执行省市联动监督机制，对违反自律规则情况将继续执行自律惩戒机制，直至其自主系数达到报备标准方可解除惩戒。

请各财险公司提升合规意识，进一步加强自律管理，持续推进丹东车险市场稳定健康发展。

2020年1-12月丹东市人身险市场运行情况分析

2020年，是我国“十三五”规划的收官之年，也是谋划“十四五”规划的关键之年，年初突发的新冠病毒疫情对我国社会经济生活带来了巨大影响，人身保险市场也受到了很大冲击，打乱了原有的工作节奏，丹东人身保险业在丹东银保监分局的正确领导下，积极应对，始终坚持以客户为中心的经营理念，努力克服疫情对行业发展造成的影响，取得了一定的工作成绩。

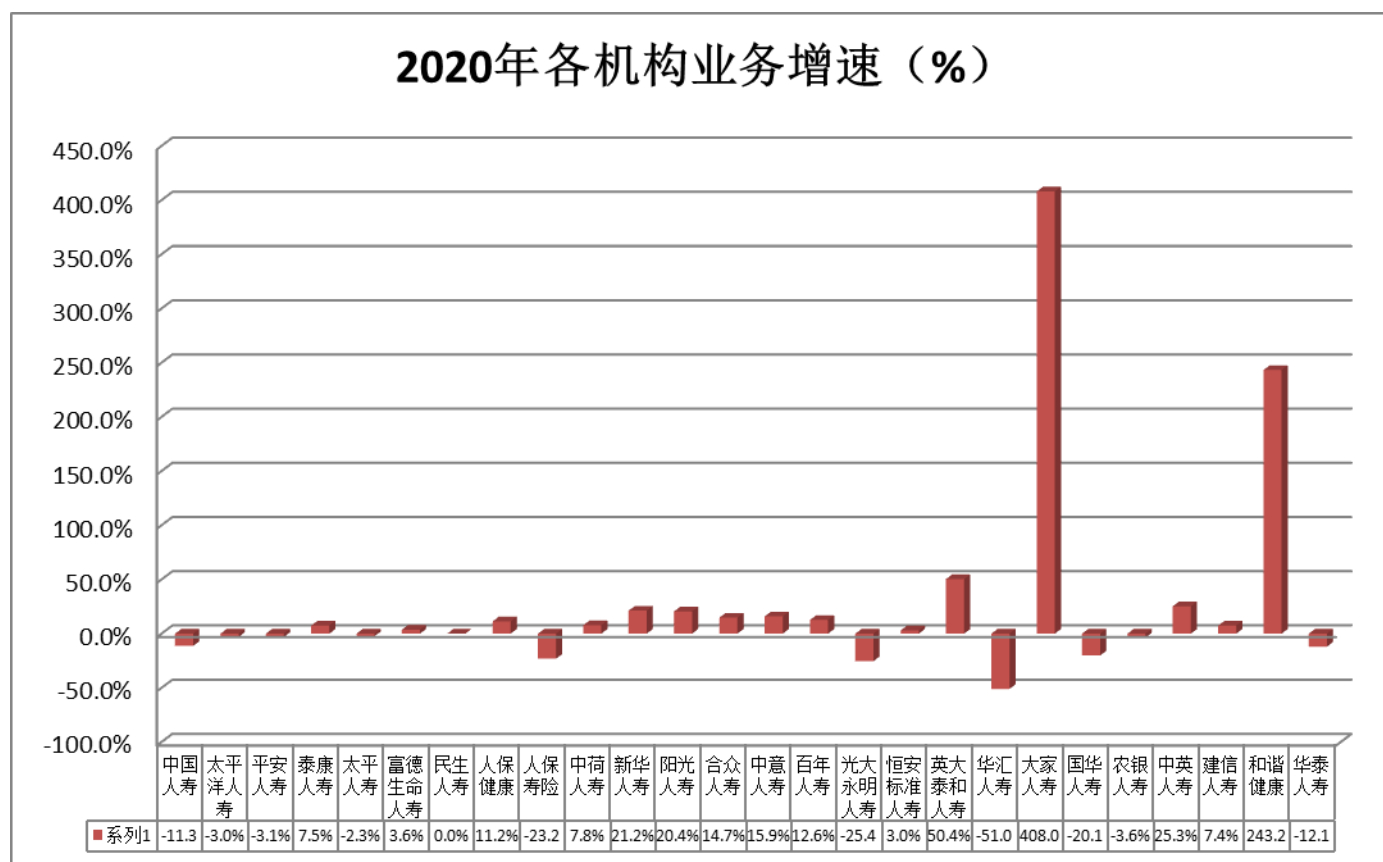
2020年我市人身险机构累计实现保费收入379,165万元，同比增长0.71%，低于全省4.36%的平均增长速度，占全省保费收入规模5.9%。2020年完成新单保费122,894万元，占总保费规模32.41%，同比下降12.43%；续期保费收入256,272万元，占总保费规模67.59%，同比增长8.36%；赔（给）付支出86,877件，赔（给）付支出金额77,424万元，同比下降3.13%。

一、具体情况分析

（一）业务增速

1. 保费总额

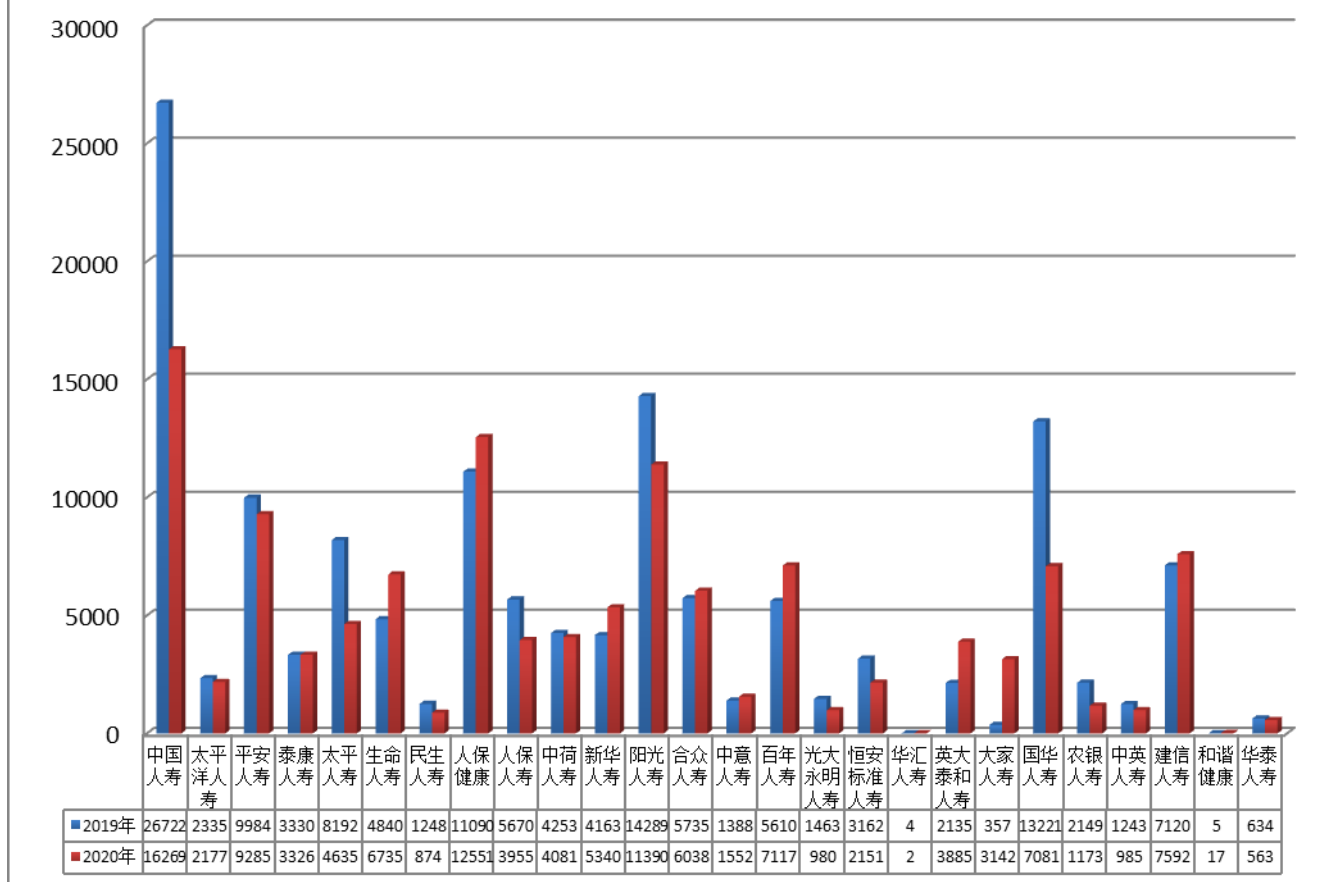
截至12月31日，去年同期相比全市26家人身险机构15家机构保持正增长，增长超过30%的有3家，其中：英大泰和人寿50.35%（由于特殊原因大家人寿、和谐健康大家人寿不具有可比性）；11家机构业务出现下滑。银代保费增长是拉动我市人身险总保费增长的主要因素，银代渠道保费收入98,241万元，同比增加2,979万元，同比增长3.3%。



其中：新单保费

截至12月31日，丹东地区新单保费收入为122,894万元，同比下降12.43%，丹东地区26家机构中11家机构实现正增长，其中：英大泰和人寿、富德生命人寿和百年人寿增速居前3位，同比分别增长81.97%、39.15%、26.86%（由于特殊原因大家人寿、和谐健康大家人寿不具有可比性）；16家机构出现下滑，老牌寿险公司新单保费下滑严重，从成立时间看，前5家寿险公司都出现负增长。

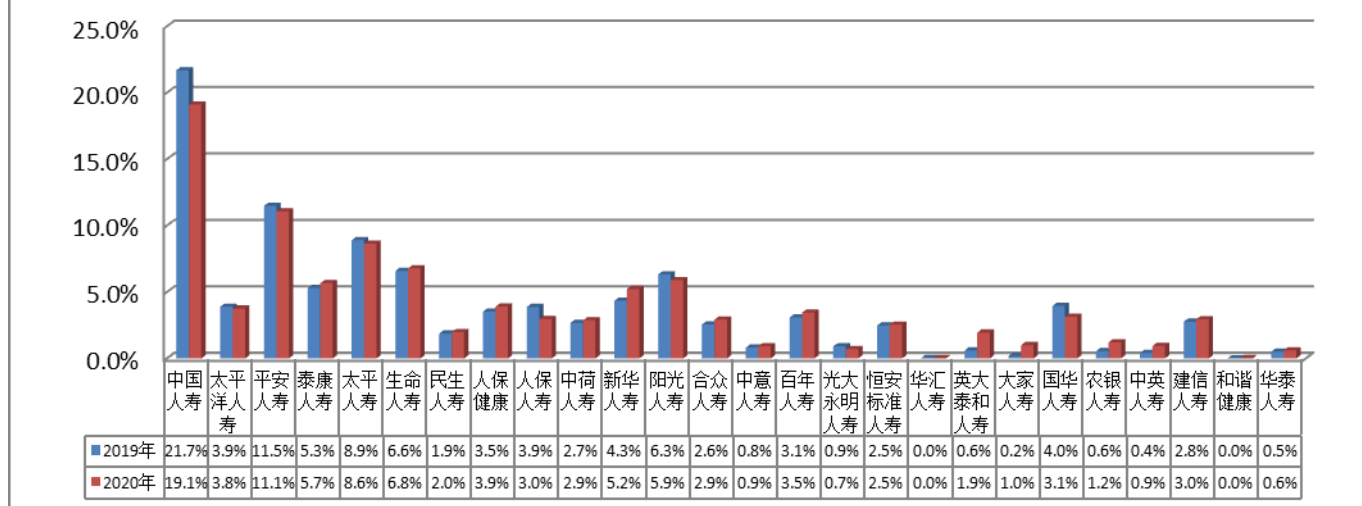
2020年各机构新单保费情况（万元）



（二）市场份额

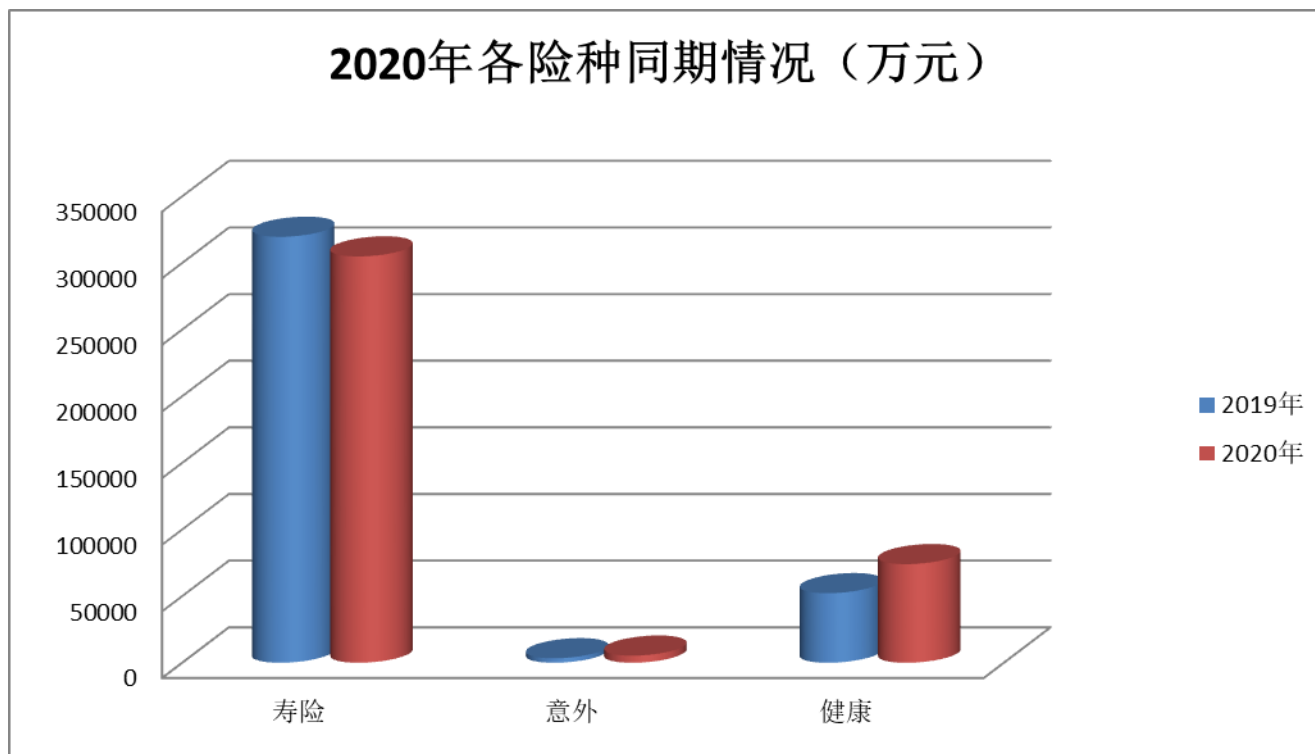
截至12月31日，各机构市场份额最高的为19.11%，最低为0.01%。与去年同期相比，15家机构市场份额上升，份额上升最快的为英大泰和人寿，同比上升1.3个百分点；8家机构市场份额下降，市场份额下降最快的为中国人寿，同比下降2.6个百分点，3家机构市场份额持平，市场集中度趋于发散，老牌寿险公司市场份额逐步缩小，从成立时间看，前5家寿险公司市场份额同比下降3个百分点，中小寿险公司市场份额逐步提升。

2020年各机构市场份额（%）



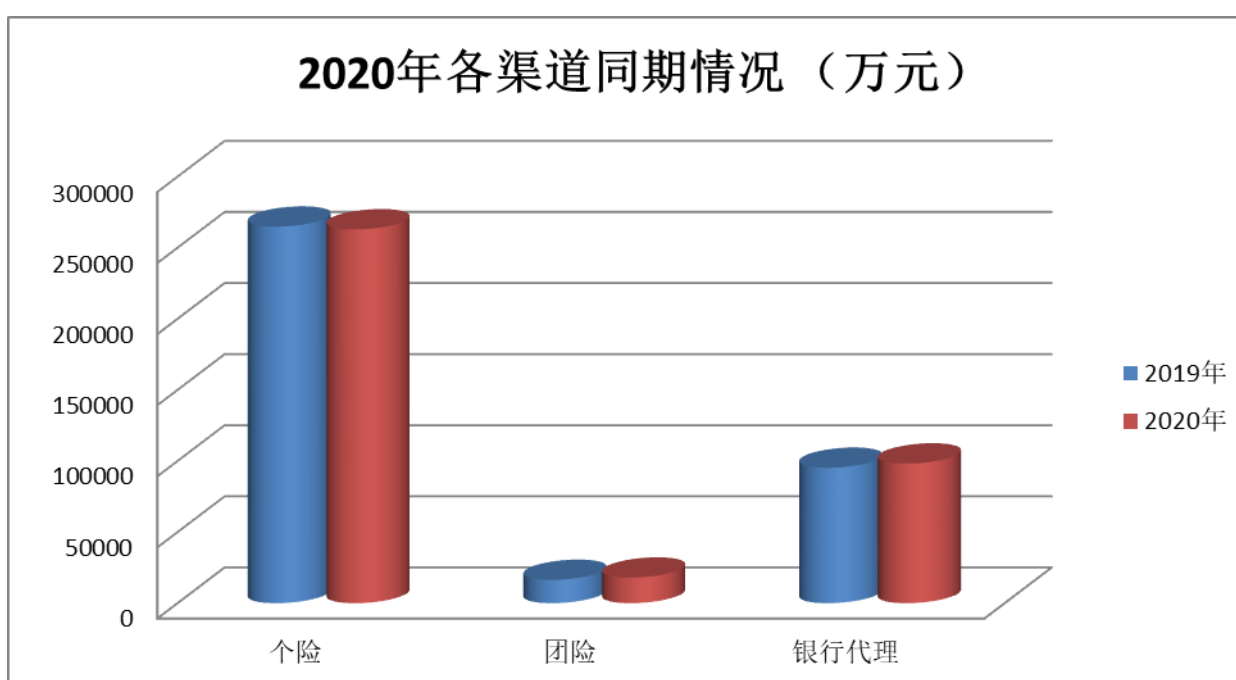
（三）险种结构

截至12月31日，全地区寿险保费收入304,898万元，占总保费规模80.41%，同比下降4.6%；意外险保费收入5,336万元，占总保费规模1.41%，同比增长58.67%；健康险保费收入68,671万元，占总保费规模19.52%，同比增长33.21%。



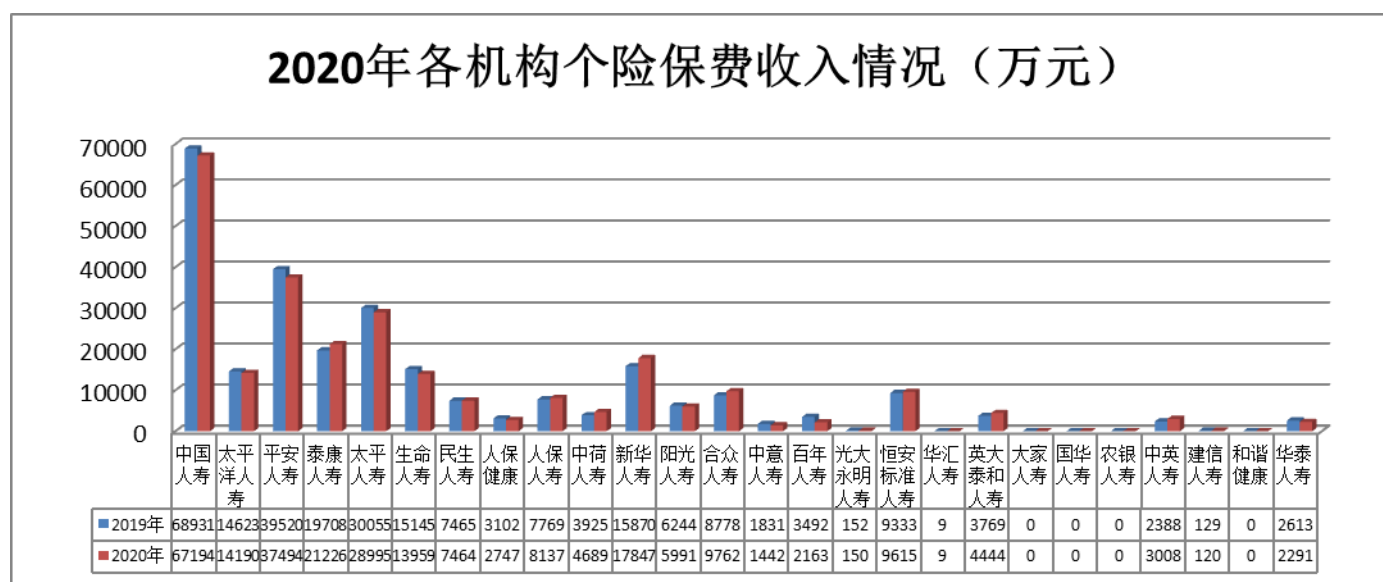
（四）渠道分析

截至12月31日，全地区团险、银代渠道呈增长态势，个险渠道出现下滑，其中：个险渠道保费收入262,943万元，同比减少1,911万元，同比下降0.72%；团险渠道保费收入17,982万元，同比增长1,595万元，同比增长9.73%；银代渠道保费收入98,241万元，其中：新单保费收入55,278万元，续期保费收入42,963万元，银代渠道同比增长3.13%。



1. 个险保费

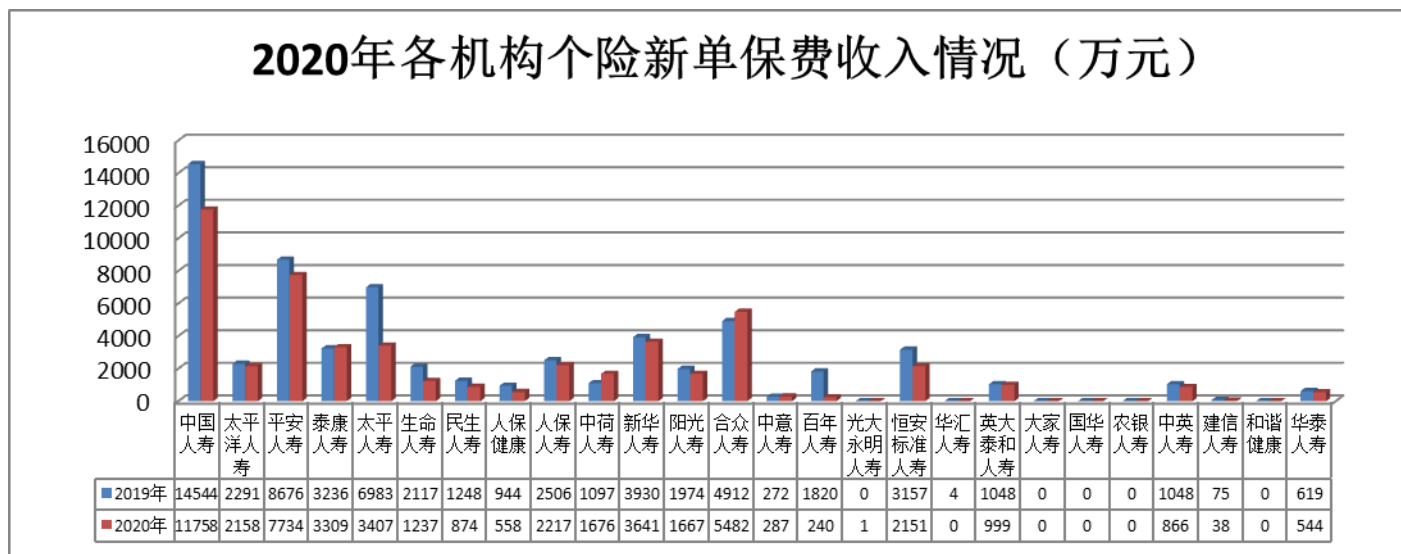
截至12月31日，丹东地区个险总保费收入262,943万元，同比下降0.72%，丹东地区26家机构中有数据可比的8家实现正增长，其中：中英人寿、中荷人寿、英大泰和人寿增速居前3位，同比分别增长25.96%、19.46%和17.91%；13家机构出现下滑。



其中：个险新单保费

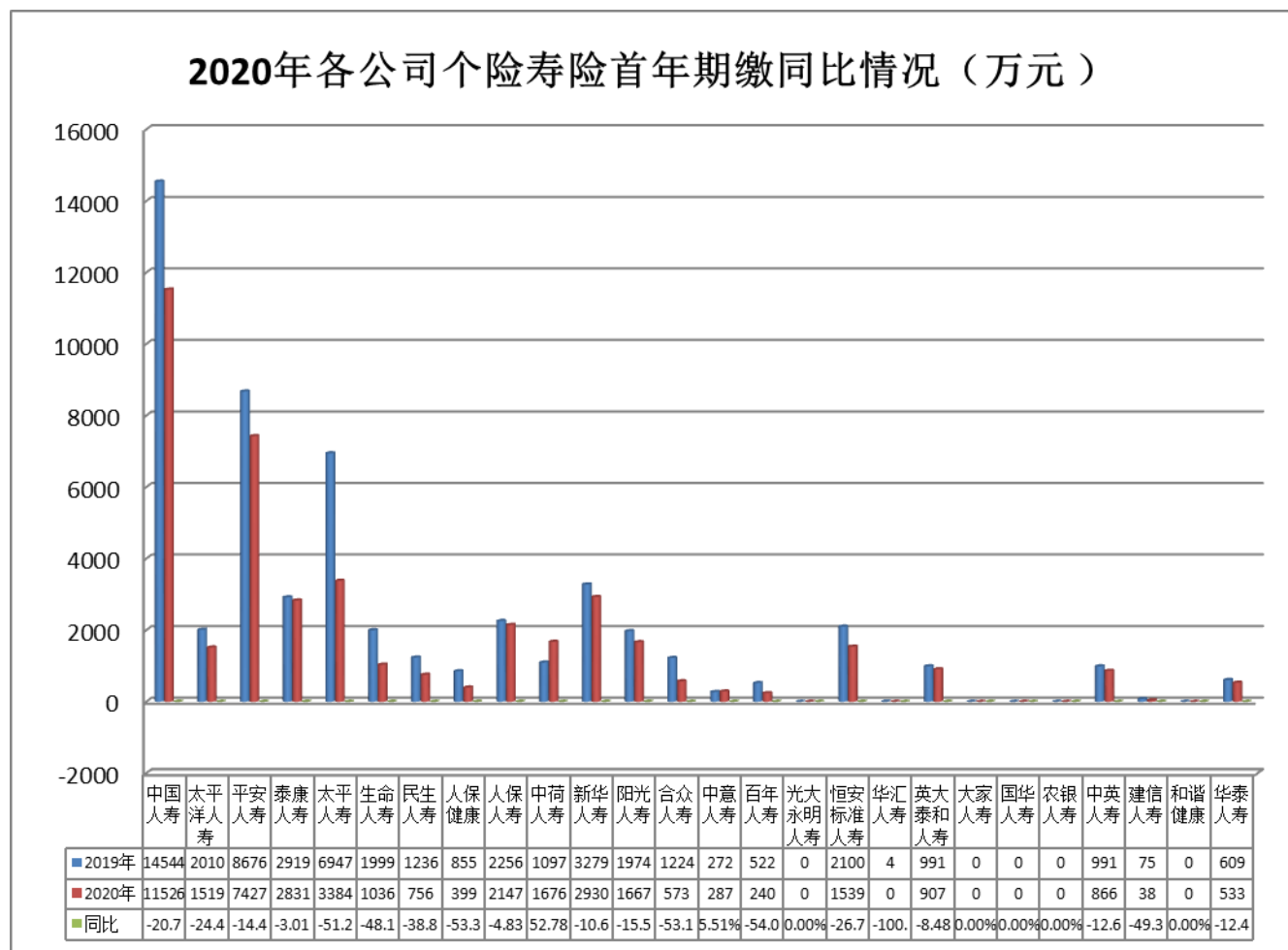
截至12月31日，丹东地区个险新单保费收入50,847万元，同比下降18.65%，全市26家机构中有数据可

比的4家机构实现正增长，其中：中荷人寿、合众人寿、中意人寿增速居前3位，同比分别增长52.78%、11.6%和5.51%；17家机构出现下滑，面对疫情，个险销售模式受到严峻挑战，全地区仅有4家公司个险新单增长，说明传统销售模式已经无法适应行业发展。

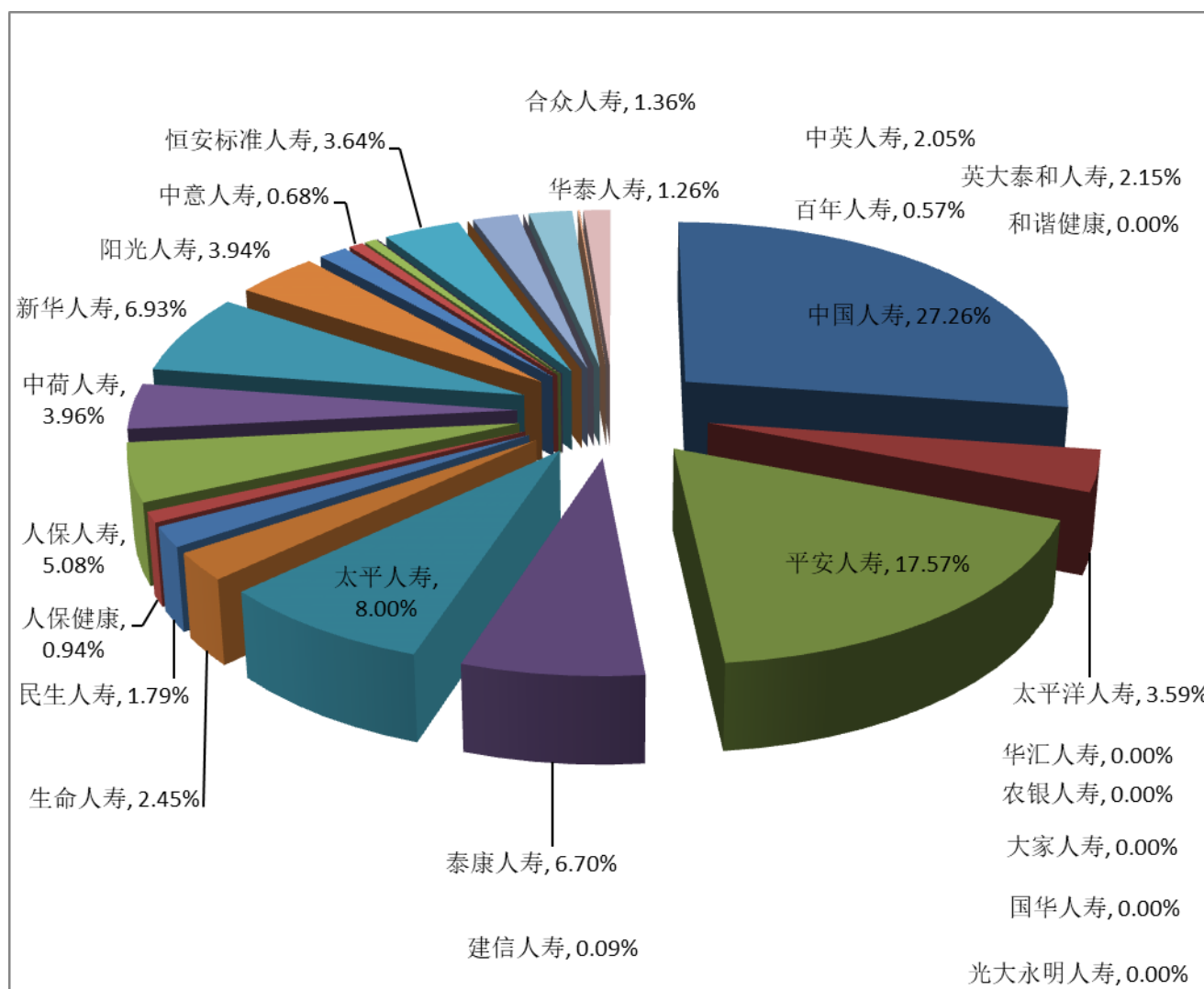


其中：个险首年期缴保费

截至12月31日，丹东地区个险首年期缴保费收入42,284万元，同比下降22.53%，全市26家机构中有数据可比的2家实现正增长，分别为中荷人寿、中意人寿同比分别增长52.78%和5.51%；19家机构出现下滑，个险首年期缴保费收入的降低，削弱了本市人身险业的创费能力，对行业的可持续发展提出了挑战。

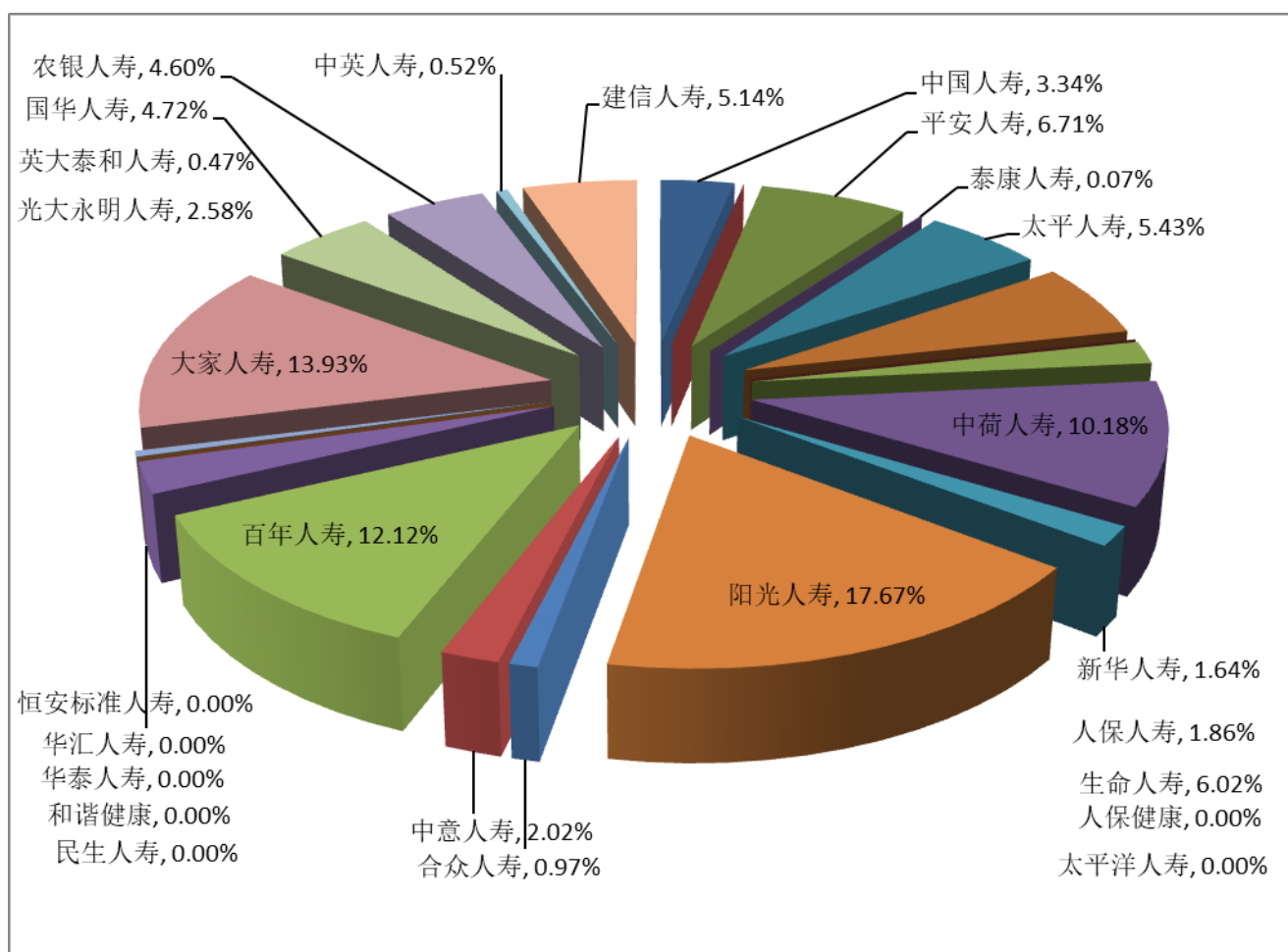


个险首年期缴保费市场份额排名前3位的公司，分别为中国人寿27.26%、平安人寿17.57%、太平人寿8%。



2. 银代渠道首年期缴保费

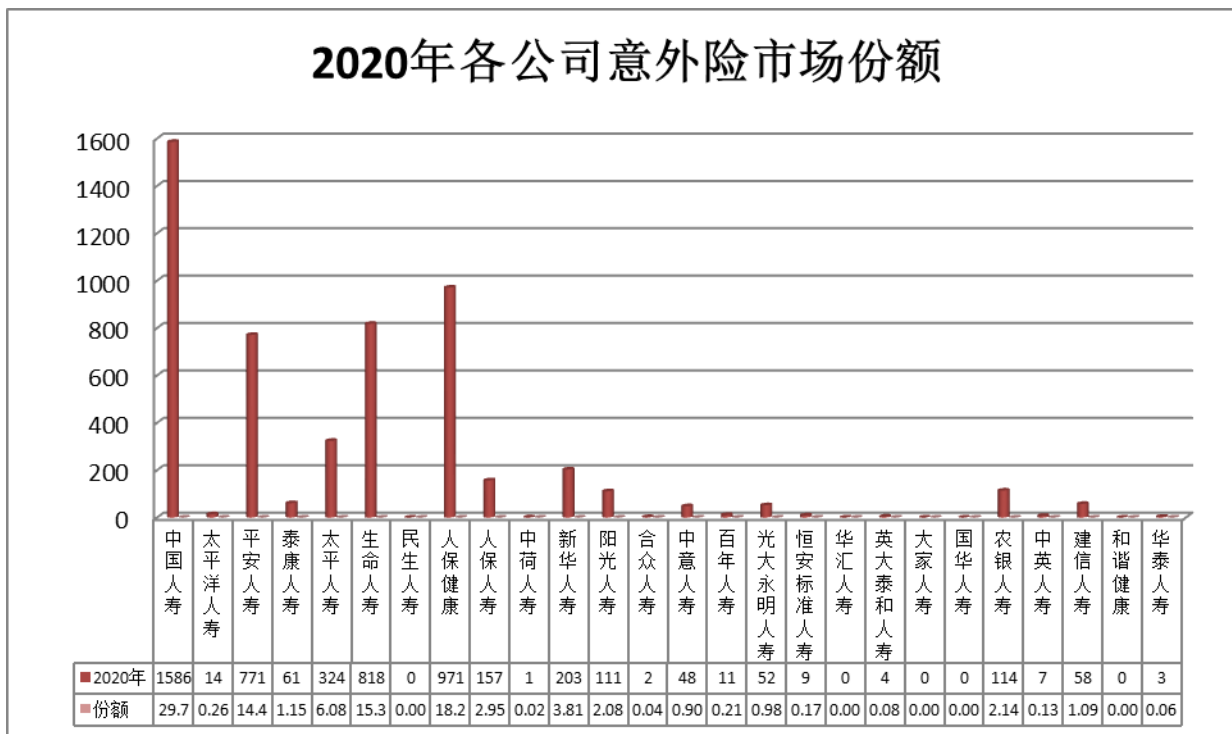
截至 12 月 31 日，我市银代渠道首年期缴保费收入 22,627 万元，同比下降 17.49%，全市 26 家寿险机构有 22 家开办了银行代理任务，其中：阳光人寿、大家人寿、百年人寿期缴市场份额居前 3 位，分别为 17.67%、13.93% 和 12.12%，在银代总保费增长的情况下，银代期缴保费规模的下降，说明各公司在克服疫情影响上加大了政策投入，提升了趸交业务占比，保证公司业务规模。



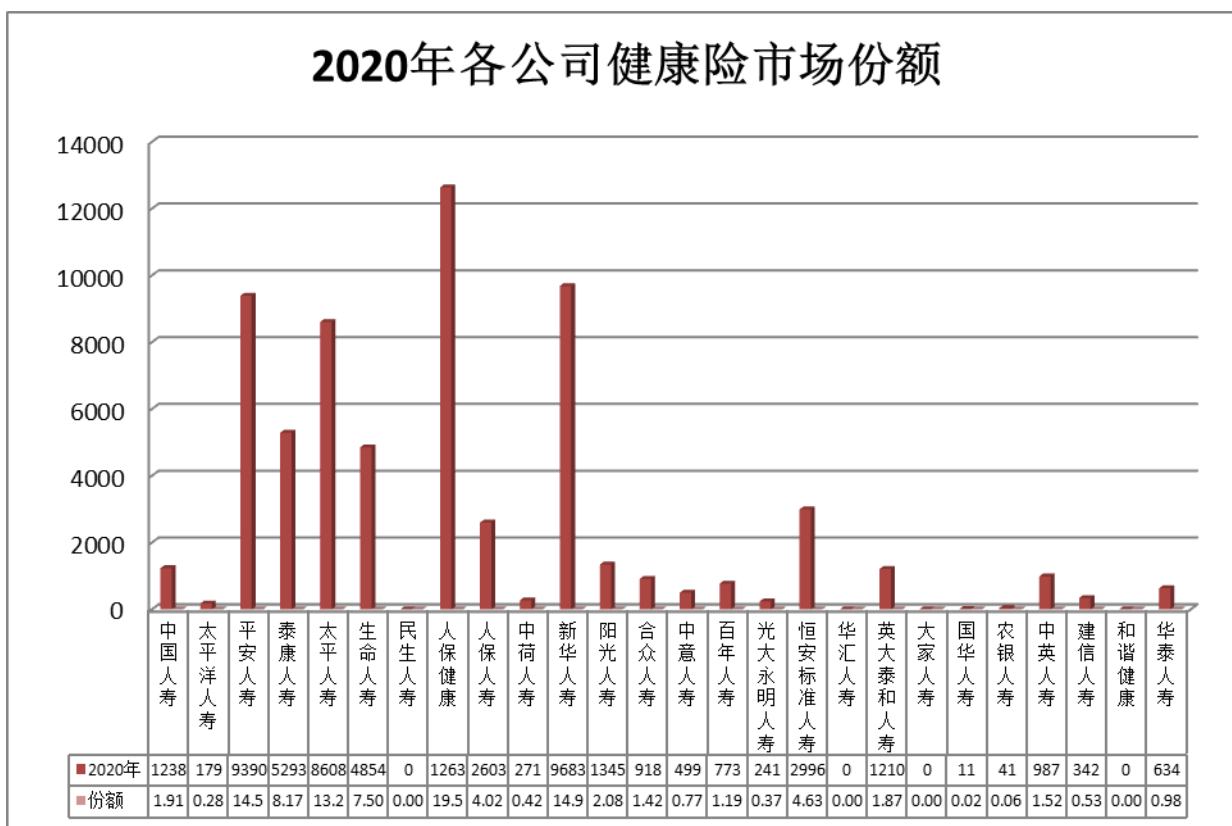
3. 意外险、健康险保费

截至 12 月 31 日，我市意外险保费收入 5,336 万元，中国人寿、人保健康、富德生命人寿意外险市场份额居前 3 位，分别为 29.78%、18.23% 和 15.36%；健康险保费收入 68,671 万元，人保健康、新华人寿、平安人寿的健康险市场份额居前 3 位，分别为 19.52%、14.95% 和 14.5%，意外险、健康险保费占各公司保费规模的持续增长，说明各公司转型升级有了初步长效，有利促进了保险回归保障本源。

2020年各公司意外险市场份额



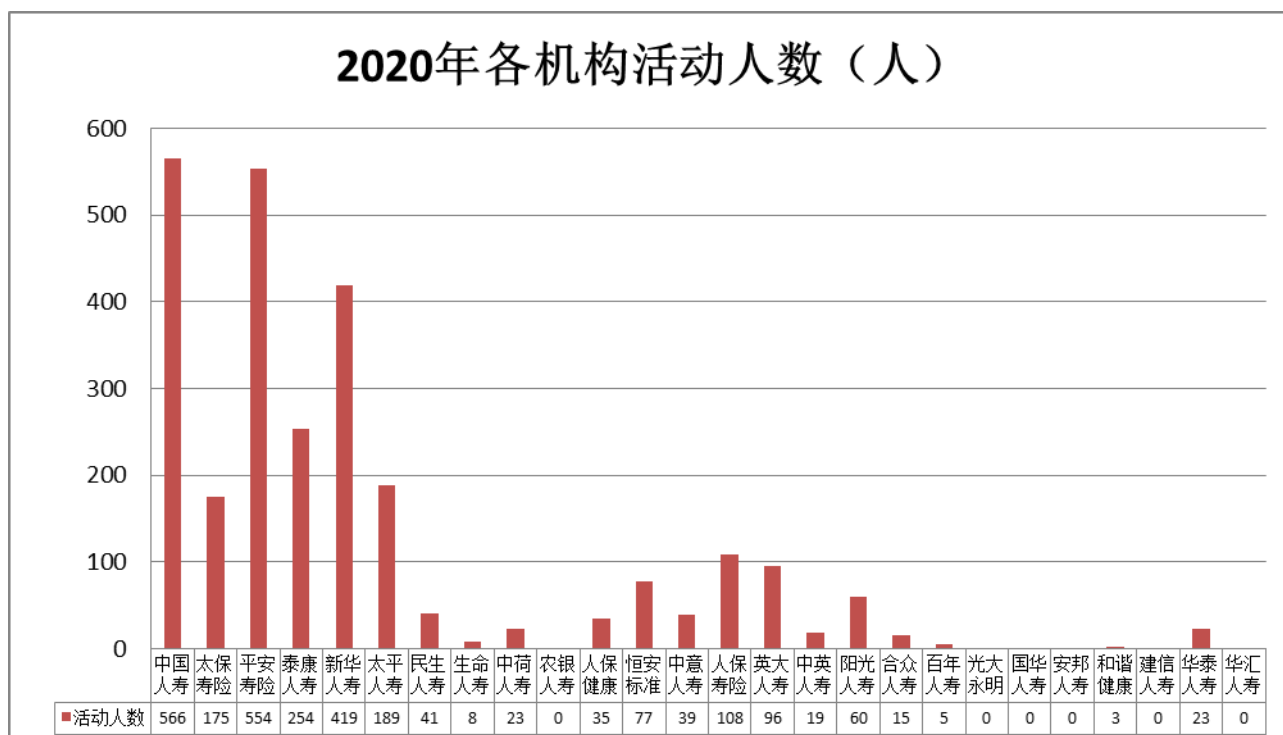
2020年各公司健康险市场份额

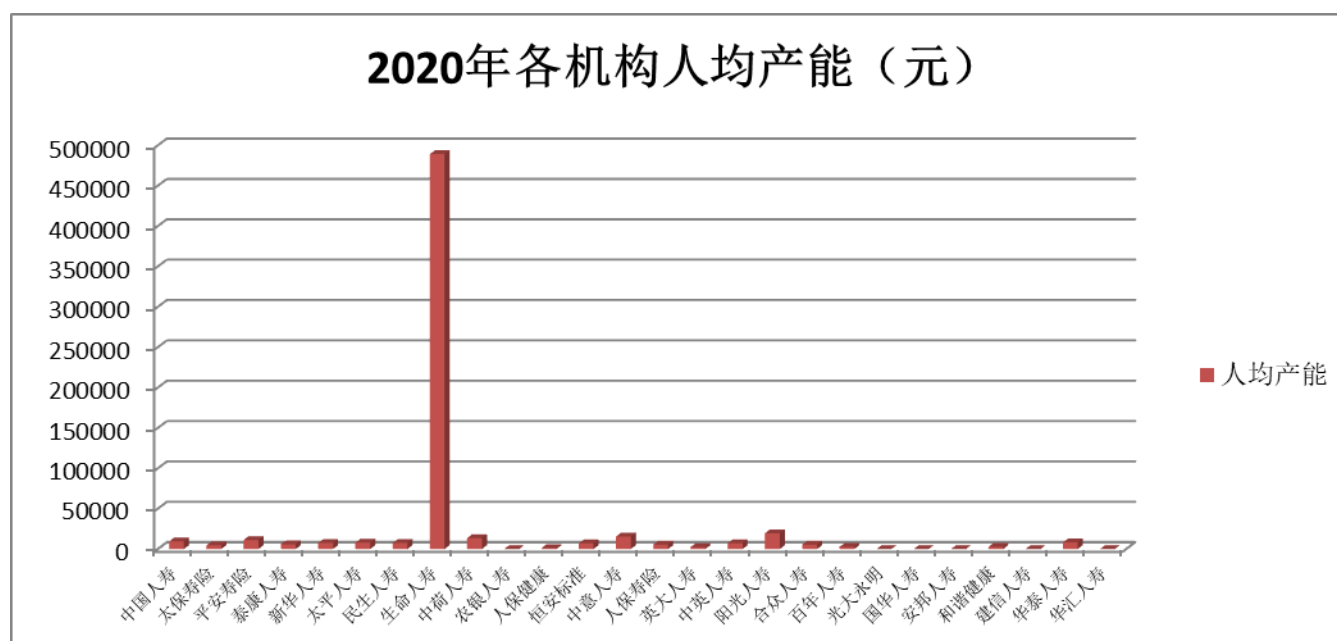
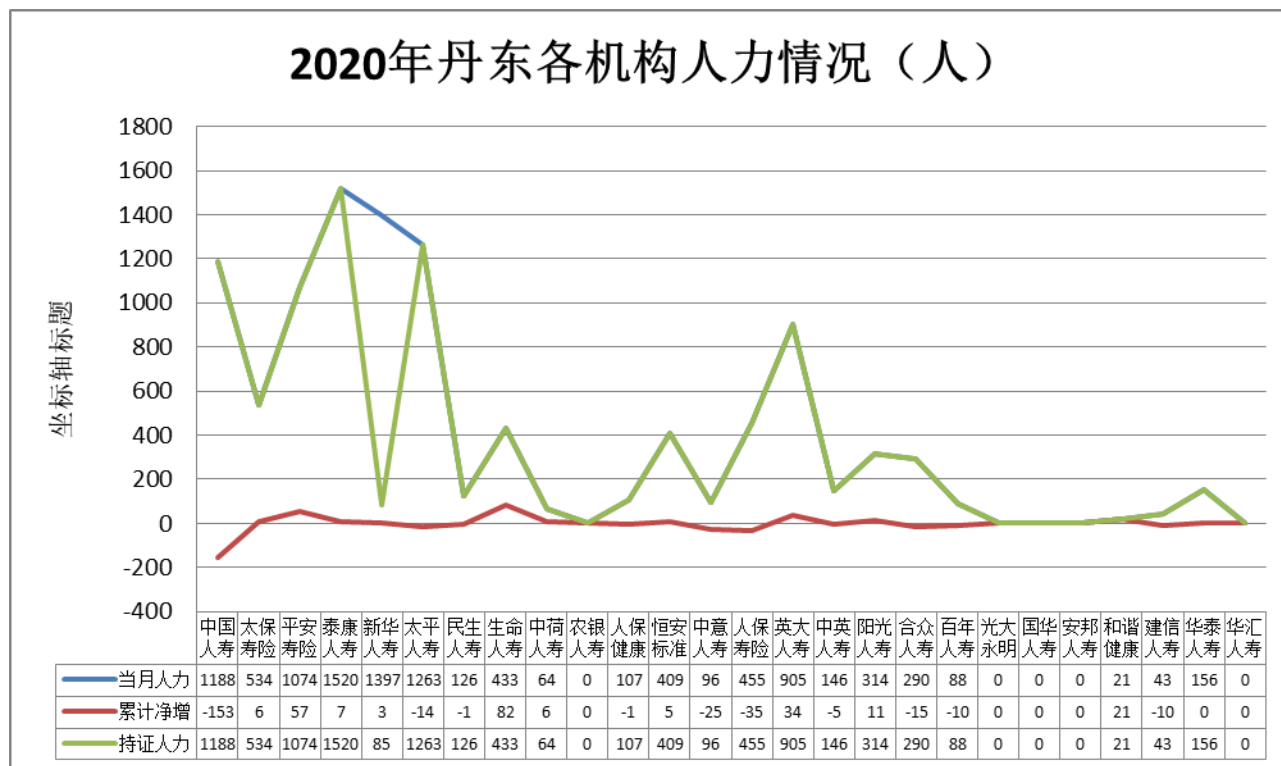


(五) 营销人力

截至12月31日，各机构营销员10,225人，同比减少1,344人，活动人数2,639人，同比减少1,410人；人均产能5,007.33元，同比增加238.55元。

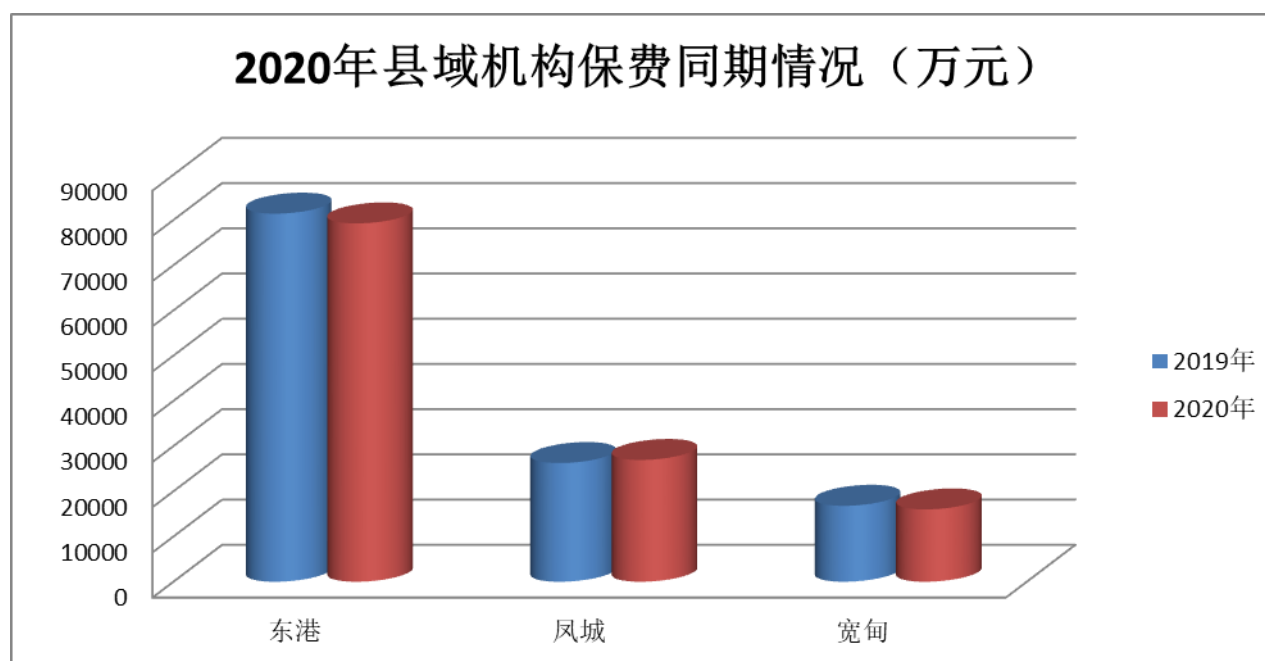
2020年各机构活动人数（人）





（六）县域发展

截至 12 月 31 日，我市县域人身险机构保费收入 122,170 万元，同比减少 808 万元，同比下降 0.66%。其中：东港 79,245 万元，同比下降 2.64%；凤城 26,933 万元，同比增长 2.62%；宽甸 15,992 万元，同比下降 4.79%。县域保费占地区总保费规模 32.22%。



二、市场特点

2020 年，为贯彻执行辽宁银保监局《关于进一步做好新型冠状病毒感染的肺炎疫情防控工作的通知》，丹东市银保监分局和丹东保险行业协会第一时间发布《丹东保险行业积极应对新型冠状病毒肺炎疫情的倡议书》，我市人身险公司积极出台应对措施，通过实际行动有力地支持了我市疫情防控和企业复工复产工作。一是开通绿色通道、提升理赔服务能力。全市 26 家人身险机构均启动应急预案，开通理赔绿色通道，开通 7×24 小时客户服务热线，通过电话、官微、官网、客服柜面、保单服务人员等多渠道为客户提供报案受理、理赔咨询、报案资料指导、理赔流程指引和医疗救援等服务；二是推广线上投保，保障服务顺畅。各人身险机构纷纷强化科

技运用，坚持线上与线下服务相结合，全力普及线上服务模式，推出手机端 APP、微信公众号、视频连接、远程认证等“免临柜”线上智能服务，实现无接触，零距离的线上服务，针对疫情发展和客户需要加强服务创新、加大服务供给，在确保客户体验高效、便捷的同时，全面助力疫情防控；三是担当做为，积极履行社会责任。疫情爆发以来，我市多家人身险机构组织内外勤员工捐款、捐物，慰问奋战在抗疫一线的社区工作人员及医务工作者，在社会上赢得了良好的口碑，充分体现了保险业所承担的社会责任。

2020 年，我市人身险机构在有效抗击疫情的同时，业务发展也呈现出积极向好的趋势，具体呈现以下几个特点：

（一）复工复产有效推进。

我市人身险业务增速曲线与新冠病毒疫情防控的曲线趋于一致，新冠疫情是 1 月下旬开始，到 3 月最严重，我市人身险业务增速逐步下降，3 月下降至-3.59%，4 月开始随着疫情得到有效控制，我市人身险业务增速降幅也逐月缩窄，到 5 月实现正增长，全年增长 0.72%，表明我市人身保险业在消除疫情影响，努力复工复产工作取得了积极成效。

（二）服务能力不断增强。

2020 年，新冠病毒疫情对人身保险业传统经营模式提出了巨大挑战，但也给我们转变经营模式提供了良好契机，我市各人身险机构在科技运用上，不断推陈出新，通过科技+保险，打造一站式服务平台，有效的降低了运营成本、提升客户体验。如各公司的无纸化投保、微回执、微回访，“云投保”等科技创新举措，使得人身险服务能力在各个环节都有显著的提升。

（三）险种结构不断优化。

2020 年，我市个险保费 199,898 万元，占总保费 69.34%，同比增加 1.34 个百分点；团险保费 17,982 万元，占总保费 4.74%，同比增加 0.8 个百分点；个险保费占比、团险保费占比的持续增加，说明我市人身保险业的转型升级取得了一定成效，险种结构日趋合理，创费能力也在持续提高。

（四）客户健康意识不断提高。

2020 年，我市健康险保费 68,671 万元，同比增长 33.21%，占总保费 19.52%，同比增加 5.65 个百分点，健康险保费的大幅增长说明此次新冠疫情对广大客户健康意识的提高，起到了很大的推动作用，未来健康保险必将迎来更大的发展。

三、经营建议

2021 年是我国“十四五”开局之年，也是防控新冠病毒疫情关键一年，针对人身险市场出现的新形势，市协会提出如下建议：

（一）面对挑战，坚定信心。

新冠病毒疫情对我市保险业发展短期是带来了一定影响，打乱了各公司原有的经营节奏，尤其是对个别公司开门红业务造成了很大的冲击，但是，我们更应该看到，经过这次疫情，广大消费者的保险意识必然会大幅提升，对健康险等具有保障功能的产品需求将进一步增强，虽然受疫情影响导致业务短期内出现一定下滑，但是人身险市场长期向好的趋势不会改变。

（二）转变观念，提升能力。

疫情是灾害又是机遇，在新冠病毒疫情的冲击下，传统的经营模式已经不能适应新的发展需要，各会员公司应以此为契机，加大保险科技的应用，线上承保、线上理赔、云技术、互联网销售应该逐步取代传统的销售模式，过去那种人海战术的销售模式必将会被淘汰，科技创新必将助力保险业向着更高质量的发展迈进。

（三）严格管控，有序经营。

面对新冠病毒疫情防控常态化，各会员公司应严格按照省、市政府和监管部门相关要求执行，避免各种形式的人员聚集，对各职场做好消杀和防疫用品配备，各会员公司应积极探索和建立新的工作模式，做好日常管理，积极采用线上招聘、培训等方式，确保各项管理工作能够有序开展。

（四）加强宣传，提升形象。

各会员公司要严格执行《丹东银保监分局办公室关于开展“金融服务回归初心 知识宣教赋能社会”活动的通知》（简称“四进入，全覆盖”活动）文件要求，提高责任意识，切实做好“四进入，全覆盖”活动的开局之年各项工作，确保三年内实现辖内社区、乡村、校园、企业的金融知识宣教全覆盖；抓好辽宁省保险销售从业

人员“二十条”禁令宣导工作，深入推进我市行业清廉金融文化建设，加强非法集资与非正常性满期给付与退保风险防控力度、坚决纠正恶意挖角等违规行为，为尽快消除新冠病毒疫情影响，恢复正常的市场经营秩序做出应有的贡献！

注：数据来源于各公司报送及辽宁省保险统计查询系统

2020年1-12月丹东市财产保险业务统计表

财字1号表		(2020年1-12月)										单位：万元	
项 目 种	保 费 收 入				承 保 情 况		理 赔 情 况					市 场 份 额	
	当 月	本 年 累 计	同 期 累 计	同 比 %	件 数	金 额	件 数 (已 决)	理 赔 支 出 (已 决)			同 比 %		
								当 月	本 年 累 计	同 期 累 计			
人保财险	机动车车辆保险	2600	33385	34963	-5	214202	13450653	26145	2770	17514	20204	-13	37
	其中：交强险	720	7990	8414	-5	113917	1625522	12880	1005	6000	7400	-19	42
	企业财产保险	1863	3342	1059	215	1116	2628478	256	31	477	336	42	72
	家庭财产保险	36	770	945	-19	35033	930697	4774	52	547	562	-3	62
	货物运输保险	28	175	195	-10	2199	123060	49	8	80	53	51	54
	责任保险	65	2974	2182	36	4693	3594923	771	182	1046	1226	-15	44
	农业保险	8	6872	5197	32	2977	234167	5712	2223	3979	2593	53	39
	意健险	-6	5454	3362	62	74285	7840698	44063	522	2743	2646	4	35
	其他险	-46	127	2353	-95	52	118396	241	43	1023	919	11	4
	其中：船舶险	6	130	114	15	31	25932	0	0	0	0		44
	工程险	0	9	63	-86	3	2523	0	0	0	0	-100	5
	信用保证保险	-52	-13	2175	-101	-66	89839	239	43	1023	919	11	-1
	小计	4547	53098	50257	6	334557	28921073	82011	5830	27410	28538	-4	38
太平洋财险	机动车车辆保险	1014	10130	10218	-1	51367	3797179	5949	408	4851	4491	8	11
	其中：交强险	207	1977	2724	-27	18001	251753	3059	109	1518	1937	-22	10
	企业财产保险	3	129	227	-43	139	193062	10		11	72	-85	3
	家庭财产保险	2	82	16	409	7971	301807	170	15	29	11	157	7
	货物运输保险	3	18	12	55	859	34219	1		0	7	-98	6
	责任保险	50	315	316	0	710	902005	60	14	63	159	-60	5
	农业保险		315	259	21	493	9288	81	87	162	121		2
	意健险	110	5339	391	1266	170123	2908220	13090	715	3603	184	1859	35
	其他险	1	11	24	-56	17	2905						0
	其中：船舶险		1			2	60						
	工程险		4	20	-79	3	2401						3
	信用保证保险	1	5	4		12	444						0
	小计	1184	16338	11464	43	231679	8148685	19361	1240	8719	5045	73	12
平安财险	机动车车辆保险	1929	20477	21829	-6	116792	9638422	17771	730	10915	10447	4	23
	其中：交强险	368	3293	5523	-40	35588	511401	6781	236	3243	3840	-16	17
	企业财产保险	21	223	206	8	763	328954	129	31	48	127	-62	5
	家庭财产保险	9	115	78	49	7724	693987	888	7	38	25	51	9
	货物运输保险	2	39	29	35	2378	68092	5	0	6	10	-37	12
	责任保险	106	945	559	69	5610	1357980	257	8	315	250	26	14
	农业保险	0	0	0		0	0		0	0	0		
	意健险	170	1882	1252	50	149508	22079292	282	28	270	216	25	12
	其他险	56	537	5	10922	13221	190282	13	11	13	25	-47	18
	其中：船舶险	0	108	0		10	43046		0	0	0		
	工程险	0	4	5	-10	2	22896	2	0	1	0	202	3
	信用保证保险	0	0	0		0	-152	0	0	0	25	-100	
	小计	2293	24218	23956	1	295996	34357008	19345	814	11606	11101	5	17

2020年1-12月丹东市财产保险业务统计表

财字1号表		(2020年1-12月)										单位：万元	
项 目 种	保 费 收 入				承 保 情 况		理 赔 情 况					市 场 份 额 %	
	当 月	本 年 累 计	同 期 累 计	同 比 %	件 数	金 额	件 数 (已 决)	理 赔 支 出 (已 决)			同 比 %		
								当 月	本 年 累 计	同 期 累 计			
中 华 联 合 财 险	机动车辆保险	474	5513	5609	-2	29062	6524614	4558	405	3781	3254	16	6
	其中：交强险	127	1234	1420	-13	11136	2500106	1991	96	1132	1221	-7	7
	企业财产保险	21	348	427	-19	417	623419	91	60	827	148	458	7
	家庭财产保险	12	95	206	-54	2812	377380	747	3	75	87	-13	8
	货物运输保险	0	0	1	-100	0	0	0	0	0	0		0
	责任保险	61	687	578	19	974	1023133	280	41	368	372	-1	10
	农业保险	160	5272	4027	31	1300	160112	4371	1646	2528	1668	52	30
	意健险	55	539	468	15	5855	2122240	361	64	329	191	73	3
	其他险	8.21	52	292	-82	46	31449	8	73	327	235	39	2
	其中：船舶险	8.20	25	33	-24	31	3241	6	0	7	0		9
	工程险	0	100	123	-18	15	32668	2	0	10	3	201	62
	信用保证保险	0	-74	136	-154	0	-4460	0	73	310	232	34	-4
	小计	791	12505	11607	8	40466	10862347	10416	2292	8236	5955	38	9
	天 安 财 险	机动车辆保险	86	766	929	-18	6407	459137	632	35	524	681	-23
其中：交强险		9	123	239	-49	2203	30001	246	9	186	194	-4	1
企业财产保险			29	10	195	12	26519				16		1
家庭财产保险		0	1	4	-83	63	10299	1		0			0
货物运输保险		0	0			2	0						
责任保险		4	116	59	95	196	264750	11	0	9	12	-25	2
农业保险													
意健险		5	260	151	72	23801	1600881	144	12	46	28	63	2
其他险													
其中：船舶险													
工程险													
信用保证保险													
小计	95	1171	1153	2	30481	2361586	788	47	580	738	-21	1	
大 地 财 险	机动车辆保险	104	1492	2356	-37	12426	788591	1418	274	1307	1821	-28	2
	其中：交强险	18	415	885	-53	4950	66552	805	88	549	912	-40	2
	企业财产保险	0	29	73	-61	39	50334	6	0	2	540	-100	1
	家庭财产保险	0	6	12	-47	485	34769	13	0	9	2	365	0
	货物运输保险	4	35	169	-79	316	317347	1	0	13	0		11
	责任保险	1	79	167	-53	156	80605	23	0	357	86	314	1
	农业保险	0	0	0		0	0	0	0	0	0		
	意健险	18	567	606	-6	3560	1382263	668	12	384	408	-6	4
	其他险	0	0	173	-100	0	0	1	0	1	1	-5	0
	其中：船舶险	0	0	1	-100	0	0	0	0	0	0		0
	工程险	0	0	172		0	0	1	0	1	1	-5	0
信用保证保险	0	0	0		0	0	0	0	0	0			
小计	127	2208	3555	-38	16982	2653908	2130	286	2073	2858	-27	2	

2020年1-12月丹东市财产保险业务统计表

财字1号表		(2020年1-12月)										单位：万元	
项 目	险 种	保 费 收 入				承 保 情 况		理 赔 情 况					市 场 份 额
		当月	本年累计	同期累计	同比 %	件数	金额	件数 (已决)	理赔支出(已决)			同比 %	
									当月	本年累计	同期累计		
永安财险	机动车辆保险	79	1312	1726	-24	8188	543610	1350	137	905	1173	-23	1
	其中：交强险	15	263	574	-54	2632	36180	575	50	323	523	-38	1
	企业财产保险		31	32	-2	15	65705				1	-100	1
	家庭财产保险				#DIV/0!								0
	货物运输保险		0	0		2	347						0
	责任保险	6	80	72	12	772	247958	57	11	23	12	99	1
	农业保险												
	意健险	1	27	15	78	2158	67827	18	28	58	50	14	0
	其他险												
	其中：船舶险												
	工程险												
	信用保证保险												
	小计	86	1451	1845	-21	11135	925446	1425	177	986	1236	-20	1
大家财险	机动车辆保险	48	361	132	174	2297	179850	298	16	72	240	-70	0
	其中：交强险	4	52	13	310	596	8215	135	2	11	64	-83	0
	企业财产保险	1	1	1		3	923		0	0	0		
	家庭财产保险	0	0	0		0	0		0	0	0		
	货物运输保险	0	2	0			4000		0	0	0		
	责任保险	1	35	17	103	88	26883		1	2	0		1
	农业保险	0	0	0					0	0	0		
	意健险	1	9	5	74	457	32680		0	0	0		0
	其他险	0	0	0					0	0	0		
	其中：船舶险	0	0	0					0				
	工程险	0	0	0					0	0			
	信用保证保险	0	0	0					0				
	小计	50	408	155	162	2845	244335	298	17	74	240	-69	0
太平财险	机动车辆保险	227	2984	2873	4	20223	1313873	3250	148	1215	1122	8	3
	其中：交强险	62	679	801	-15	8599	122428	1388	53	441	485	-9	4
	企业财产保险		16	26	-38	16	27798	4		2	4	-35	0
	家庭财产保险	0	4	6	-36	184	79909	7		1			0
	货物运输保险		2	2	-31	4	3399						0
	责任保险	18	140	54	161	588	60695	42	3	28	67	-58	2
	农业保险												
	意健险	13	190	185	3	11466	1123203	246	22	55	56	-2	1
	其他险		2	0	780	1	4386	2	1	1			0
	其中：船舶险												
	工程险		2	0		1	4386	2	1	1			2
	信用保证保险												
	小计	259	3338	3146	6	32482	2613265	3551	174	1303	1248	4	2

2020年1-12月丹东市财产保险业务统计表

财字1号表		(2020年1-12月)										单位：万元	
项 目	险 种	保 费 收 入				承 保 情 况		理 赔 情 况					市 场 份 额
		当月	本年累计	同期累计	同比 %	件数	金额	件数 (已决)	理 赔 支 出 (已 决)			同 比	
								当 月	本 年 累 计	同 期 累 计	同 比	%	
永 诚 财 险	机动车辆保险	5	243	258	-6	1673	123076	0	5	133	281	-53	0
	其中：交强险	1	41	97	-57	482	991	2	35	97	-64	0	
	企业财产保险	0	6	10	-40	10	37200	40	0	3	3	-15	0
	家庭财产保险		0	0	-44	23	2044		0	0	0	-100	0
	货物运输保险					0	0						
	责任保险		21	84	-76	28	23427	80	0	3	7	-53	0
	农业保险												
	意健险	0	12	15	-16	183	91776	59	0	2	2	26	0
	其他险	0	0	0	-100				0	0	0	-100	0
	其中：船舶险												
	工程险	0	0	0					0	0	0		
	信用保证保险												
	小计	6	281	367	-23	1917	277522	179	6	142	293	-52	0
国 寿 财 险	机动车辆保险	275	5583	5799	-4	34009	2464638	4127	426	2768	2976	-7	6
	其中：交强险	66	1067	1494	-29	12064	168857	1678	127	877	1161	-24	6
	企业财产保险	18	198	107	85	207	461302	23	6	10	14	-30	4
	家庭财产保险	11	163	84	95	12956	660861	667	11	43	52	-17	13
	货物运输保险	10	36	1	3307	258	185931				9	-100	11
	责任保险	17	400	216	85	1364	417886	137	11	49	84	-42	6
	农业保险	91	252	186		27	83134	4	40	40	712		1
	意健险	40	454	372	22	10901	845990	132	9	109	92	18	3
	其他险	3	63	46	37	310	21196	16	0	2	15	-88	2
	其中：船舶险		31			16	1489						
	工程险	0	6	32	-82	33	3595	2	2	2			3
	信用保证保险												
	小计	465	7149	6810	5	60032	5140937	5106	503	3020	3954	-24	5
华 安 财 险	机动车辆保险	61	1372	1118	23	8227	524269	3013	57	627	559	12	2
	其中：交强险	14	331	380	-13	3835	51826	1112	12	192	261	-26	2
	企业财产保险		29	50	-42	7	28368	1	0	0	3	-86	1
	家庭财产保险		0	0	-32	6	1944				0		0
	货物运输保险		0	1	-92	1	228				0		0
	责任保险	2	36	59	-40	101	110471	10	4	14	17	-15	1
	农业保险			0							0		
	意健险	11	98	115	-15	599	1501950	60	2	18	20	-12	1
	其他险			2							0		0
	其中：船舶险			0							0		
	工程险			2							0		0
	信用保证保险			0							0		
	小计	75	1534	1346	14	8941	2167230	3084	62	660	600	10	1

2020年1-12月丹东市财产保险业务统计表

财字1号表		(2020年1-12月)										单位：万元	
项 目 种	保 费 收 入				承 保 情 况		理 赔 情 况					市 场 份 额 %	
	当 月	本 年 累 计	同 期 累 计	同 比 %	件 数	金 额	件 数 (已 决)	理 赔 支 出 (已 决)			同 比 %		
								当 月	本 年 累 计	同 期 累 计			
阳光财险	机动车车辆保险	189	2632	2809	-6	18346	58147	2553	1213	1778	1580	12	3
	其中：交强险	58	709	725	-2	8766	16281	1100	288	595	551	8	4
	企业财产保险	1	74	64	16	888	64761	8	304	307	2	14168	2
	家庭财产保险	0	10	5	94	594	94434	30	4	4	1	528	1
	货物运输保险	0	0	3	-99	1	9	1	-19	0	0		0
	责任保险	4	239	117	104	329	65018	37	20	20	22	-11	4
	农业保险	0	0	0		0	0	0	-121	0	0		
	意健险	12	477	275	73	6135	5042697	308	149	149	112	33	3
	其他险	114	2205	2599	-15	847	26169	263	55	872	886	-2	74
	其中：船舶险	0	0	0		0	0	2	0	0	0		
	工程险	0	35	66	-46	10	15144	0	0	0	0		22
	信用保证保险	113	2170	2532	-14	837	11025	261	55	872	886	-2	104
	小计	321	5637	5873	-4	27140	5351235	3200	1605	3130	2604	20	4
安华农业财险	机动车车辆保险	13	386	754	-49	2199	141878	588	19	602	564	7	0
	其中：交强险	3	91	197	-54	883	11787	276	10	157	136	16	0
	企业财产保险	0	8	11	-30	6	6100	1	0	0	15		0
	家庭财产保险	0	2	1	175	176	1811	13	1	3	0	1684	0
	货物运输保险	0	5	9	-50	1	10000	1	0	0	1		1
	责任保险	0	13	27	-53	15	8479	23	0	9	13	-32	0
	农业保险	0	2001	969	107	409	37528	943	212	1014	409	148	11
	意健险	0	17	15	12	432	23841	11	0	5	20	-73	0
	其他险	0	2	4	-53	25	274	0	0	0	1	-100	0
	其中：船舶险												
	工程险	0	2	3	-53	16	99	0	0	0	0		1
	信用保证保险												
	小计	13	2434	1790	36	3263	229912	1580	232	1634	1024	60	2
中航安盟财险	机动车车辆保险	4	40	90	-55	252	12737	90	5	39	88	-56	0
	其中：交强险	1	11	30	-63	128	1725	44	1	13	28	-52	0
	企业财产保险		36	37	-1	14	68810	3		3	4		1
	家庭财产保险		0	0	-51	13	536				0		0
	货物运输保险												
	责任保险	10	342	22	1486	2088	65954	6	3	7	19	-64	5
	农业保险	95	3067	2971	3	436	87471	2363	1394	1600	1394	15	17
	意健险	1	8	9	-14	22	8955	1	49	49	1		0
	其他险												
	其中：船舶险												
	工程险												
	信用保证保险												
	小计	110	3494	3129	12	2825	244462	2463	1450	1697	1506	13	2

2020年1-12月丹东市财产保险业务统计表

财字1号表		(2020年1-12月)										单位：万元	
项 目 种	保 费 收 入				承 保 情 况		理 赔 情 况					市 场 份 额 %	
	当 月	本 年 累 计	同 期 累 计	同 比 %	件 数	金 额	件 数 (已 决)	理 赔 支 出 (已 决)			同 比 %		
								当 月	本 年 累 计	同 期 累 计			
浙商财险	机动车辆保险	36	491	976	-50	3171	193809	683	40	596	696	-14	1
	其中：交强险	11	118	187	-37	1427	20735	285	12	126	148	-15	1
	企业财产保险	1	15	14	10	6	15011	0	0	0	1	-100	0
	家庭财产保险	0	0	0	11	7	245	1	0	0	0		0
	货物运输保险	0	0	0		0	0	0	0	0	0		
	责任保险	0	6	9	-32	16	3894	1	0	0	4	-98	0
	农业保险	0	0	0		0	0	0	0	0	0		
	意健险	1	14	25	-43	472	48334	14	0	1	32	-97	0
	其他险	0	0	1	-100	0	0	0	0	0	17		0
	其中：船舶险	0	0	0		0	0	0	0	0	0		
	工程险	0	0	1	-100	0	0	0	0	0	0		0
	信用保证保险	0	0	0		0	0	0	0	0	0		
	小计	38	527	1025	-49	3672	261293	699	40	597	750	-20	0
	英大泰和财险	机动车辆保险	69	1653	1485	11	7597	601120	1157	111	918	1229	-25
其中：交强险		19	252	235	8	3039	37076	362	19	184	241	-24	1
企业财产保险		1	56	98	-43	19	91645	8	3	13	23	-41	1
家庭财产保险		0	0	0	59	13	800	2	0	1	1	15	0
货物运输保险		11	11	0		1	14900	0	0	0	2	-100	
责任保险		4	167	179	-7	47	241990	144	87	152	84	80	2
农业保险													
意健险		1	32	25	29	33	33144	55	0	13	31	-57	0
其他险		0	0	0		0	10	0	0	0	0		
其中：船舶险													
工程险		0	0	0		2	10	0	0	0	0		
信用保证保险													
小计	85	1919	1787	7	7710	983608	1366	201	1097	1369	-20	1	
富邦财险	机动车辆保险	45	815	1244	-34	4501	374507	785	80	603	706	-15	1
	其中：交强险	3	114	322	-65	856	11200	258	22	139	287	-52	1
	企业财产保险	1	50	58	-15	21	73107				1	-100	1
	家庭财产保险		0	0	-79	2	42						0
	货物运输保险		1	1	3	11	1186						0
	责任保险	2	49	69	-30	471	138984	19	10	64	95	-32	1
	农业保险												
	意健险	7	30	7	358	316	39944	4	1	1	2	-13	0
	其他险												
	其中：船舶险												
	工程险												
信用保证保险													
小计	54	945	1379	-31	5322	627770	808	91	669	804	-17	1	

2020年1-12月丹东市财产保险业务统计表

财字1号表		(2020年1-12月)				单位：万元							
项 目	保 费 收 入	承 保 情 况		理 赔 情 况				市场份额					
		当月	本年累计	同期累计	同比 %	件数	金额		件数 (已决)	理赔支出(已决)		同比 %	
险 种								当月	本年累计	同期累计			
亚 太 财 险	机动车辆保险	31	430	735	-42	2696	245228	246	8	376	411	-8	0
	其中：交强险	0	3	4	-12	39	577	11		56	65	-14	0
	企业财产保险	0	12	4	228	5	16935						0
	家庭财产保险	0	0			10	328						0
	货物运输保险												
	责任保险	1	10	46	-78	45	7422	15	1	155	77	101	0
	农业保险												
	意健险	2	26	27	-5	1829	79525	15	0	6	3		0
	其他险			8			243						0
	其中：船舶险												
	工程险		0	8		1	243	1		6			0
	信用保证保险												
	小计	34	478	820	-42	4585	349680	276	10	537	491	9	0
渤 海 财 险	机动车辆保险	32	696	1138	-39	2872	194456	622	24	427	475	-10	1
	其中：交强险	4	76	152	-50	735	10476	224	12	124	160	-22	0
	企业财产保险	0	15	22	-31	2	14935	1		1			0
	家庭财产保险	0	0	1	-91	18	2371				1		0
	货物运输保险												
	责任保险	4	31	3	977	695	68241	1	0	0	0		0
	农业保险												
	意健险	0	4	5	-27	61	5358	1		30	8		0
	其他险												
	其中：船舶险												
	工程险												
信用保证保险													
小计	37	746	1168	-36	3648	285361	625	24	459	484	-5	1	
合 计	机动车辆保险	7322	90760	97038	-6	546507	41629793	75235	6911	49951	52997	-6	65
	其中：交强险	1710	18839	24416	-23	229876	5483688	33210	2154	15902	19710	-19	13
	企业财产保险	1931	4646	2535	83	3705	4823367	581	435	1705	1311	30	3
	家庭财产保险	71	1249	1358	-8	68090	3194263	7313	93	752	742	1	1
	货物运输保险	59	323	425	-24	6033	762717	58	-11	100	81	24	0
	责任保险	355	6683	4837	38	18986	8710698	1974	395	2684	2608	3	5
	农业保险	355	17778	13609	31	5642	611700	13474	5481	9323	6897	35	13
	意健险	442	15439	7325	111	462196	46878817	59532	1614	7872	4102	92	11
	其他险	135	2999	5507	-46	14519	395309	544	183	2240	2101	7	2
	其中：船舶险	14	296	148	100	90	73767	8	0	7	0	#DIV/0!	0
	工程险	1	163	495	-67	86	83965	10	3	21	5	319	0
	信用保证保险	63	2089	4848	-57	783	96696	500	170	2206	2062	7	1
总计	10670	139878	132633	5	1125678	107006663	158711	15102	74628	70838	5		

2020年1-12月丹东市人身保险业务统计表

(2020年1-12月)

单位：万元

公司	渠道	项 目 类	保费收入								承保情况		赔(给)付支出				市场 份额 %	
			新单保费		其中：期缴保费		续期	本年 累计	同期 累计	同比 %	件数	保险金额	件数	金 额				同比 %
			本期	累计	本期	累计								本期	本年累计	同期累计		
国	个	寿 险	395	11076	362	10857	52229	63305	65448	-3.28	32649	138735	12304	211	4674	5670	-17.57	30.69
		其中：分红	372	10623	340	10404	23070	33693	38408	-12.28	23378	83859	6337	182	4144	5221	-20.63	29.65
		投连险	0	0	0	0	0	0	0					0				
	险	万能险	0		0			0	0					0				
		意 外	0		0			0	0					0				
		健 康	128	682	128	669	3207	3889	3483	11.66	1800	36571	116	446	4595	4129	11.30	7.09
	团	小 计	524	11758	491	11526	55436	67194	68931	-2.52	34449	175306	12420	656	9269	9799	-5.40	25.55
		寿 险	0	0	0			0	0		0	0	67	94	770	810	-4.87	
		意 外	89	1586	0			1586	1292	22.75	8793	31512	71	56	462	486	-4.87	42.37
	寿	健 康	28	1238	0			1238	2076	-40.37	3255	35228	113	789	6471	6803	-4.87	9.38
小 计		117	2823	0	0	0	2823	3367	-16.16	12048	66740	251	939	7704	8099	-4.87	15.70	
寿 险		197	1687	68	756	753	2440	9432	-74.12	1259	10880	319	0	1867	1867	0.00	2.50	
邮	其中：分红	197	1687	68	756	753	2440	9432	-74.12	1259	10880	319	0	1867	1867	0.00	5.82	
	投连险	0	0	0	0	0	0	0		0	0	0	0					
	万能险	0	0	0	0	0	0	0		0	0	0	0					
	意 外	0	0	0	0	0	0	1		0	0	0	0					
	健 康	0	0	0	0	0	0	8		0	0	0	0					
	小 计	197	1687	68	756	753	2441	9440	-74.15	1259	10880	319	0	1867	1867	0.00	2.48	
	合 计	838	16269	559	12282	56189	72458	81739	-11.35	47757	252926	12990	1595	18840	19764	-4.68	19.11	
太	个	寿 险	67	1965	66	1519	12032	13997	14441	-3.07	7724	532525	22986	313	4754	3163	50.30	6.79
		其中：分红	7	476	7	476	6805	7281	8400	-13.32	465	2020	18902	222	3419	1489	129.62	6.41
		投连险						0										
	险	万能险	1	446			671	1117	1038	7.61	252	177			2	2	0.00	11.41
		意 外	1	14				14	30	-53.33	36553	662768	4		1	1	25.00	0.88
		健 康	10	179				179	152	17.76	1352	401370	67	13	60	34	76.47	0.33
平	小 计	78	2158	66	1519	12032	14190	14623	-2.96	45629	1596663	23057	326	4815	3198	50.57	5.40	
	寿 险		19				19	23	-17.39			2642	3	84	100	-16.00	1.81	
	意 外						0	0	-100.00								0.00	
洋	银	健 康					0	5	-100.00			2		20			0.00	
		小 计	0	19	0	0	0	19	28	-32.86	0	0	2644	3	104	100	4.00	0.11
		寿 险						0										
	邮	其中：分红						0										
		投连险						0										
		万能险						0										
小 计	意 外						0											
	健 康						0											
	小 计	0	0	0	0	0	0	0	#DIV/0!	0	0	0	0	0	0	0	#DIV/0!	#DIV/0!
	合 计	78	2177	66	1519	12032	14209	14651	-3.02	45629	1596663	25701	329	4919	3298	49.16	3.75	

2020年1-12月丹东市人身保险业务统计表

(2020年1-12月)

单位：万元

公司	渠道	项 目 类	保费收入							承保情况		赔(给)付支出				市场 份额 %		
			新单保费		其中：期缴保费		续期	本年 累计	同期 累计	同比 %	件数	保险金额	件数	金 额			同比 %	
			本期	累计	本期	累计								本期	本年累计			同期累计
平	个	寿 险	329	4150	329	4095	23269	27419	39506	-30.60	10409	163839	3082	708	8300	2917	184.53	13.29
		其中：分红	29	301	29	300	13390	13690	22691	-39.67	0	0	0	0	0	0	#DIV/0!	12.05
		投连险	0	0	0	0	25	25	160	-84.44	0	0	0	0	0	0	#DIV/0!	1.50
		万能险	0	9	0	5	1005	1014	10593	-90.42	0	0	0	0	0	0	#DIV/0!	10.36
		意 外	22	288	1	37	481	770	14	5397.99	0	0	0	0	0	0	#DIV/0!	48.56
		健 康	262	3295	262	3295	6010	9305	0		0	0	0	0	0	0	#DIV/0!	
	小 计	614	7734	593	7427	29760	37494	39520	-5.13	10409	163839	3082	708	8300	2917	184.53	14.26	
	团	寿 险						0									#DIV/0!	
		意 外						0									#DIV/0!	
		健 康						0									#DIV/0!	
小 计		0	0	0	0	0	0	0		0	0	0	0	0	0	#DIV/0!		
安	银	寿 险	4	1551	4	1518	2809	4360	3636	19.92	3	3					#DIV/0!	4.47
		其中：分红	0	1371	0	1371	304	1675	556	201.37	0	0					#DIV/0!	4.00
		投连险	0	0	0	0	0	0	0		0	0					#DIV/0!	
		万能险	0	33	0	0	0	33	2860		3	3					#DIV/0!	5.22
	邮	意 外	0	0	0	0	1	1	10	-93.39	0	0					#DIV/0!	8.81
		健 康	0	1	0	1	84	85	97	-12.31	12	3					#DIV/0!	13.16
		小 计	4	1551	4	1518	2894	4445	3742	18.78	15	6	0	0	0	0	#DIV/0!	4.52
		合 计	618	9285	596	8945	32654	41939	43262	-3.06	10424	163845	3082	708	8300	2917	184.53	11.06
泰	个	寿 险	32	1709	31	1292	14179	15888	15659	1.46	6890	1709	6327	191	3186	3415	-6.71	7.70
		其中：分红	0	1332	0	1026	12675	14007	13760	1.79	3285	1332	1455	12	173	176	-1.70	12.33
		投连险	18	202	17	103	1431	1633	1524	7.15	337	202	1389	167	2843	3007	-5.45	98.48
		万能险	14	176	14	164	73	249	375	-33.69	3268	176	3183	12	170	232	-26.72	2.54
		意 外	1	52	1	17	9	61	20	206.08	167347	52	684	0	0	0	#DIV/0!	3.86
		健 康	117	1548	114	1522	3729	5277	4029	30.97	48305	1548	1507	46	1273	1432	-11.10	9.62
	小 计	150	3309	146	2831	17917	21226	19708	7.70	222542	3309	8518	237	4459	4847	-8.00	8.07	
	团	寿 险						0									#DIV/0!	
		意 外						0									#DIV/0!	
		健 康						0									#DIV/0!	
小 计							0									#DIV/0!		
康	银	寿 险		17		16	203	220	246	-10.69	78	17	138	43	2488	1720	44.65	0.23
		其中：分红		16		16	200	216	241	-10.37	37	16	130	43	2470	206	1099.03	0.52
		投连险		1			2	3	3	-10.20	16	1		0	0	1513	-100.00	100.00
	邮	万能险					1	1	1		25		8	0	0		#DIV/0!	
		意 外						0	0		152			0	0		#DIV/0!	
		健 康					16	16	19	-15.79	50			0	4		#DIV/0!	2.49
小 计	0	17	0	16	219	236	265	-11.06	280	17	138	43	2492	1720	44.88	0.24		
合 计	150	3326	146	2847	18136	21461	19973	7.45	222822	3326	8656	280	6951	6567	5.85	5.66		

2020年1-12月丹东市人身保险业务统计表

(2020年1-12月)

单位: 万元

公司	渠道	项 目 类	保费收入							承保情况		赔(给)付支出				市场 份额 %			
			新单保费		其中: 期缴保费		续期	本年 累计	同期 累计	同比 %	件数	保险金额	件数	金 额			同比 %		
			本期	累计	本期	累计								本期	本年累计			同期累计	
太	个	寿 险	48	1942	51	1924	18172	20113	22066	-8.85	2881	54897	58	121	1901	1627	16.79	9.75	
		其中: 分红	-2	143	1	126	14326	14468	18063	-19.90	22	1140						12.73	
		投连险	0	0	0	0	0	0	0	-16.72	0	0						0.02	
	险	万能险	0	0	0	0	0	0	0		751	597							
		意 外	1	30	0	30	294	324	326	-0.53	2799	185996	77	4	53	54	-1.21	20.43	
		健 康	99	1435	97	1429	7123	8558	7663	11.68	9519	4212252	1535	205	1589	1162	36.71	15.61	
		小 计	147	3407	148	3384	25588	28995	30055	-3.53	15199	4453145	1670	330	3543	2843	24.59	11.03	
		团	寿 险						0										
			意 外						0										
	险	健 康						0											
小 计		0	0	0	0	0	0												
平	银	寿 险	37	1223	37	1223	2473	3696	3411	8.34	532	7173	27	44	567	1071	-47.03	3.79	
		其中: 分红	0	0	0	0	392	392	1268	-69.09	0	0						0.94	
		投连险	0	0	0	0		0			0	0							
	邮	万能险	0	0	0	0	0	0			0	0							
		意 外	0	0	0	0	0	0		#DIV/0!	0	0		0	0	0		0.00	
		健 康	0	5	0	5	46	52	50	3.56	11	900	2	0	1	5	-78.83	8.01	
		小 计	37	1228	37	1228	2519	3747	3461	8.27	543	8073	29	44	568	1075	-47.16	3.81	
合 计	184	4635	185	4612	28107	32743	33516	-2.31	15742	4461218	1699	374	4111	3919	4.90	8.64			
富	个	寿 险	3	410	3	210	8763	9173	10844	-15.41	470	1447	756	213	1413	1010	39.90	4.45	
		其中: 分红					7110	7110	8796	-19.17				180	1270	877		6.26	
		投连险						0	0										
	险	万能险					10	10	11	-9.09				0	15	6		0.10	
		意 外	0	3	0	3	1	4	6	-33.33	6	59	0	0	0	1		0.25	
		健 康	11	824	10	823	3958	4782	4295	11.34	3576	88006	1320	70	714	638	11.91	8.72	
		小 计	14	1237	13	1036	12722	13959	15145	-7.83	4052	89512	2076	283	2127	1649	28.99	5.31	
		团	寿 险						0	0									
			意 外	22	814	22	814		814	90	804.44	1541	3560	8	1	7	12	-41.67	21.75
	生	险	健 康	1	13	1	11	6	19	26	-26.92	165	85	2	0	1	8	-87.50	0.14
小 计			23	827	23	825	6	833	116	618.10	1706	3645	10	1	8	20	-60.00	4.63	
银		寿 险	21	4668	20	1360	6166	10834	9472	14.38	2227	6348	411	331	2369	1515	56.37	11.10	
命	银	其中: 分红	0	3308	0	0	0	3308	28	11714.29								7.89	
		投连险						0	0										
	邮	万能险	2	15				15	11									2.36	
		意 外						0	0										
小 计	健 康	0	3	0	3	50	53	53	0.00	3	30	0	0	0	4		8.24		
	小 计	21	4671	20	1363	6216	10887	9525	14.30	2230	6378	411	331	2369	1519	55.96	11.08		
合 计		58	6735	56	3224	18944	25679	24786	3.60	7988	99535	2497	615	4504	3188	41.28	6.77		

2020年1-12月丹东市人身保险业务统计表

(2020年1-12月)

单位：万元

公司	渠道	项 目 类	保费收入							承保情况		赔(给)付支出				市场 份额 %			
			新单保费		其中：期缴保费		续期	本年 累计	同期 累计	同比 %	件数	保险金额	件数	金 额			同比 %		
			本期	累计	本期	累计								本期	本年累计			同期累计	
民	个	寿 险	31	874	20	756	6590	7464	7465	-0.01	1401	131182	960	52	1450	1399	3.66	3.62	
		其中：分红						0										0.00	
		投连险						0											
		万能险						0											
		意 外						0											
	险	健 康						0											
		小 计	31	874	20	756	6590	7464	7465	-0.01	1401	131182	960	52	1450	1399	3.66	2.84	
		团	寿 险						0										
			意 外						0										
			健 康						0										
生	银	小 计						0											
		寿 险						0											
		其中：分红						0											
	邮	投连险						0											
		万能险						0											
		意 外						0											
		健 康						0											
		小 计						0									#DIV/0!	0.00	
		合 计	31	874	20	756	6590	7464	7465	-0.01	1401	131182	960	52	1450	1399	3.66	1.97	
		健	个	寿 险	0	237	0	236	910	1147	984	16.61	121	1535	2	0	2	4	-47.04
其中：分红	0			236	0	235	898	1134	969	16.95	63	85	2	0	1	4	-58.50	1.00	
投连险								0	0										
万能险	0			1	0	1	12	14	15	-6.01	58	1450		0	0	0		0.14	
意 外	0			122	0	7	59	181	156	16.30	130	1205	5	6	40	6	601.75	11.43	
险	健 康		4	198	3	156	1220	1419	1962	-27.69	1196	69569	64	7	444	220	101.76	2.59	
	小 计		4	558	3	399	2189	2747	3102	-11.42	1447	72308	71	13	485	229	111.90	1.04	
	团		寿 险					0	0	0	-40.00								0.01
			意 外	41	788				788	704	12.02	1074579	10693100	48	74	455	363	25.34	21.06
			健 康	847	11203				11203	9315	20.28	121116	1014583	12848	1021	7053	7480	-5.70	84.94
小 计	887	11992	0	0	0	11992	10018	19.70	1195695	11707683	12896	1095	7509	7843	-4.26	66.69			
康	银	寿 险	0	1	0	0	18	20	144	-86.38			12	0	35	122	-71.59	0.02	
		其中：分红	0	0	0	0	18	18	142	-87.45			12	0	35	122	-71.59	0.04	
		投连险						0	0										
	邮	万能险	0	1			1	2	3	-30.11				0	0	0		0.30	
		意 外	0	0			2	2	4	-57.02								19.98	
		健 康	0	0	0	0	16	16	19	-13.98			2	0	20	92	-78.03	2.56	
		小 计	0	1	0	0	36	38	167	-77.48	0	0	14	0	55	214	-74.36	0.04	
合 计	891	12551	3	399	2226	14777	13287	11.21	1197142	11779991	12981	1108	8049	8286	-2.86	3.90			

2020年1-12月丹东市人身保险业务统计表

(2020年1-12月)

单位：万元

公司	渠道	项 目 类 别	保费收入							承保情况		赔(给)付支出				市场 份额 %			
			新单保费		其中：期缴保费		续期	本年 累计	同期 累计	同比 %	件数	保险金额	件数	金 额			同比 %		
			本期	累计	本期	累计								本期	本年累计			同期累计	
人	个	寿 险	4	1476	4	1468	4226	5702	5765	-1.09	4105	61870	0	0	0		#DIV/0!	2.76	
		其中：分红	0	75	0	75	2637	2712	3795	-28.54	26	4681					#DIV/0!	2.39	
		投连险						0											
		万能险	1	7	0	0	0	7	308	-97.62	486	4088						0.07	
民	险	意 外	1	45	0	1	23	67	41	65.75	22553	431233					#DIV/0!	4.25	
		健 康	35	697	35	678	1671	2367	1963	20.56	13819	219712					#DIV/0!	4.32	
		小 计	40	2217	38	2147	5919	8137	7769	4.73	40477	712815	1626	367	2382	214	1011.28	3.09	
		团	寿 险	0	83	0	79	402	485	1471	-67.05	2483	3635						46.15
人	险	意 外	5	87	0	0	2	88	128	-31.07	58229	6917					#DIV/0!	2.36	
		健 康	2	35	0	10	135	170	289	-41.20	29757	11289					#DIV/0!	1.29	
		小 计	7	204	0	89	538	743	1888	-60.66	90469	21841	395	68	330	36	822.78	4.13	
		银	寿 险	7	1527	6	416	734	2261	4853	-53.41	669	6740	0				#DIV/0!	2.32
寿	邮	其中：分红	2	1300	2	188	469	1768	2793	-36.69	252	4203					#DIV/0!	4.22	
		投连险						0											
		万能险	0	0	0	0	0	0	51	-99.93	211	437					#DIV/0!	0.01	
		意 外	0	0	0	0	2	2	3	-41.37	269	75						23.96	
合 计	小 计	健 康	0	5	0	5	61	66	76	-12.12	48	50					#DIV/0!	10.33	
		小 计	7	1533	6	421	797	2330	4932	-52.77	986	6865	869	186	4494	47	9412.85	2.37	
		合 计	53	3955	45	2658	7254	11209	14589	-23.17	131932	741521	2890	621	7206	297	2323.36	2.96	
		中	寿 险	10	1404	10	1403	3014	4417	3665	20.52	697	43406					#DIV/0!	2.14
荷	个	其中：分红						0		#DIV/0!							#DIV/0!	0.00	
		投连险						0									#DIV/0!		
		万能险						0			#DIV/0!						#DIV/0!	0.00	
		意 外	0	1	0	1	1	1	1		#DIV/0!						#DIV/0!	0.06	
险	团	健 康	16	271	16	271	271	271	271		#DIV/0!						#DIV/0!	0.49	
		小 计	26	1676	26	1676	3014	4689	3925	19.47	697	43406		0	0	0	#DIV/0!	1.78	
		寿 险						0										#DIV/0!	
		意 外		2		2	2	2	2									#DIV/0!	
银	邮	健 康		0		0	0	0									#DIV/0!		
		小 计		2		2	2	2	2					0	0	0	#DIV/0!		
		寿 险	73	2403	73	2303	3776	6179	6163	0.25	624	144412						#DIV/0!	6.33
		其中：分红						0										#DIV/0!	
合 计	小 计	投连险					0										#DIV/0!		
		万能险						0		#DIV/0!							#DIV/0!	0.00	
		意 外						0									#DIV/0!		
		健 康						0									#DIV/0!		
合 计	小 计	小 计	73	2403	73	2303	3776	6179	6163	0.26	624	144412	0	0	0	0	#DIV/0!	6.29	
		合 计	99	4081	99	3981	6790	10871	10088	7.76	1321	187818	0	0	0	0	#DIV/0!	2.87	

2020年1-12月丹东市人身保险业务统计表

(2020年1-12月)

单位: 万元

公司	渠道	项 目 类	保费收入							承保情况		赔(给)付支出				市场 份额 %		
			新单保费		其中: 期缴保费		续期	本年 累计	同期 累计	同比 %	件数	保险金额	件数	金 额			同比 %	
			本期	累计	本期	累计								本期	本年累计			同期累计
新	个	寿 险	19	1109	18	1072	7062	8171	7903	3.39	1475	16829	2342	143	1882	2928	-35.73	3.96
		其中: 分红	1	8	1	8	4930	4938	5424	-8.96	40	97	1855	124	1504	2546	-40.93	4.35
		投连险						0										
	险	万能险						0										
		意 外	4	22			27	49	47	5.95	27	10125	2	0	3			3.12
		健 康	287	2510	188	1858	7116	9626	7920	21.54	8049	1414261	922	170	1627	948	71.71	17.55
	团	小 计	309	3641	206	2930	14206	17847	15870	12.46	9551	1441216	3264	312	3512	3876	-9.38	6.79
		寿 险	0	0			0	0	0	25.19	2	923						0.03
		意 外	6	154			0	154	74	108.14	31976	789854	43	10	60	17	261.38	4.12
	华	险	健 康	4	51	0	0	0	51	64	-20.08	1154	17766	170	4	49	59	-16.58
小 计			10	206	0	0	0	206	138	48.83	33132	808543	213	14	109	75	44.57	1.14
寿 险			-2	1494	-2	371	259	1752	331	429.33	118	2662	225	40	1223	3188	-61.63	1.80
银		其中: 分红	0	1123			5	1127			46	1253	189	33	1132	3029	-62.63	
		投连险						0										
		万能险						0										
邮		意 外						0										
		健 康					6	6	6	-4.38					0	0	-16.09	0.89
		小 计	-2	1494	-2	371	264	1758	337	421.66	118	2662	225	40	1223	3188	-61.63	1.79
		合 计	317	5340	204	3302	14470	19810	16345	21.20	42801	2252421	3702	366	4844	7139	-32.15	5.22
阳	个	寿 险	92	1354	92	1354	3256	4609	5117	-9.93	301	678	5	0	34	37	-8.31	2.23
		其中: 分红	25	659	25	659	1386	2045	2074	-1.39	331	332	3	0	34	5		1.80
		投连险					0	0	0			0	0	0	0			
	险	万能险	68	695	68	695	1870	2565	3044	-15.75	43	430	2	18	18	32	-43.91	26.19
		意 外	1	9	1	9	38	46	44	5.51	222	19425	2	1	2	2	19.50	2.93
		健 康	25	305	25	305	1030	1335	1082	23.35	906	26740	182	31	242	149	61.84	2.43
	团	小 计	119	1667	119	1667	4323	5991	6244	-4.05	1429	46843	189	50	296	188	57.07	2.28
		寿 险					0	0										
		意 外	3	65	0	0	0	65										
	险	健 康	0	10	0	0	0	10										
小 计		3	74	0	0	0	74	0		0	0	0	0	0	0			
寿 险		41	9649	41	3998	6602	16251	12285	32.28	2216	20100	7	0	29	46	-36.68	16.65	
光	银	其中: 分红	41	9649	41	3998	6602	16251	12285	32.28	2216	20100	7	0	29	46	-36.68	38.78
		投连险					0	0	0		0	0						
		万能险	0	0	0	0	0	0	0	#DIV/0!	0	0						0.00
	邮	意 外	0	0	0	0	0	0	0	#DIV/0!	0	0						0.00
		健 康	0	0	0	0	0	0	0	#DIV/0!	0	0	1	0	40	10	297.61	0.00
		小 计	41	9649	41	3998	6602	16251	12285	32.28	2216	20100	8	0	69	56	23.17	16.54
	合 计	162	11390	159	5665	10925	22316	18529	20.44	3645	66943	197	50	365	245	49.28	5.89	

2020年1-12月丹东市人身保险业务统计表

(2020年1-12月)

单位: 万元

公司	渠道	项 目 类	保费收入							承保情况		赔(给)付支出				市场 份额 %		
			新单保费		其中: 期缴保费		续期	本年 累计	同期 累计	同比 %	件数	保险金额	件数	金 额			同比 %	
			本期	累计	本期	累计								本期	本年累计			同期累计
合	个	寿 险	401	5337	2	435	3522	8859	8014	10.53	3015	709			3	-100.00	4.29	
		其中: 分红	0	18	0	18	2666	2684	1255	113.89					3	-100.00	2.36	
		投连险	0	0				0	0									
	险	万能险	390	4802	0	0		4802	3645		2797	0						
		意 外	0	1	0	0	1	2	2	32.15	91	778			8	-100.00	0.14	
		健 康	10	143	10	137	758	901	762	18.19	1635	106767	20	1	17	138	-87.39	1.64
	团	小 计	411	5482	12	573	4280	9762	8778	11.20	4741	108254	20	1	17	149	-88.33	3.71
		寿 险	0		0	0		0	0									
		意 外	0		0	0		0	0						1			
	众	银	健 康	0		0	0		0	0								
小 计			0	0	0	0	0	0	0	0	0	0	0	0	0	1		
寿 险			0	557	0	220	754	1310	870	50.68	40	46			0		1.34	
邮		其中: 分红	0		0	0	10	10	27	-62.96							0.02	
		投连险	0		0	0		0	0									
		万能险	0	122	0	0	0	122	42		7	0			0			
小 计		意 外	0	0	0	0	0	0	0									
		健 康	0	0	0	0	17	17	17	2.87	1	50	0	0	0		2.71	
		小 计	0	557	0	220	771	1328	887	49.77	41	96	0	0	0	0	1.35	
合 计		411	6038	12	793	5051	11090	9665	14.74	4782	108350	20	1	17	150	-88.38	2.92	
中	个	寿 险	44	105	44	105	886	990	1433	-30.90	242	10	242	5	62	182	-65.84	0.48
		其中: 分红	0	4	0	4	411	415	806	-48.54	6	8	6	5	62		0.37	
		投连险	0	0	0	0	0	0	0				0	0				
	险	万能险	0	0	0	0	0	0	0				0	0				
		意 外	2	18	2	18	17	35	28	25.91	4491	52391	4491	0	6		2.19	
		健 康	14	165	14	165	252	417	370	12.86	1273	50060	1273	3	87		0.76	
	团	小 计	60	287	60	287	1155	1442	1831	-21.21	6012	107339	6012	8	155	182	-15.21	0.55
		寿 险	0	0	0	0	389	389	0		40	23147	40	2	49	0	#####	
		意 外	0	1	0	1	12	13	2	438.93	36	40600	36	0	0		0.35	
	小 计	健 康	0	6	0	6	73	79	2	3377.19	23	6600	23	0	2		0.60	
小 计		0	8	0	8	473	481	5	10095.55	98	68747	98	2	51	0	#####		
寿 险		36	1257	36	456	292	1549	1156	34.04	274	2627	274	0	16	15	5.23	1.59	
意	银	其中: 分红	0	804	0	2	0	804	842	-4.57	42	896	42	0	5		1.92	
		投连险	0	0	0	0	0	0	0				0	0				
		万能险	0	0	0	0	0	0	0				0	0				
	邮	意 外	0	0	0	0	0	0	0		40	303	40	0	0			
		健 康	0	0	0	0	3	3	8	-64.38	13	362	13	0	24		0.45	
小 计	36	1257	36	456	295	1552	1164	33.35	327	3292	327	0	40	15	159.44	1.58		
合 计	95	1552	95	751	1924	3476	2999	15.89	6437	179378	6437	11	245	198	24.13	0.92		

2020年1-12月丹东市人身保险业务统计表

(2020年1-12月)

单位：万元

公司	渠道	项 目 类	保费收入							承保情况		赔(给)付支出				市场 份额 %		
			新单保费		其中：期缴保费		续期	本年 累计	同期 累计	同比 %	件数	保险金额	件数	金 额			同比 %	
			本期	累计	本期	累计								本期	本年累计			同期累计
百	个	寿 险	0	117	0	117	1375	1492	2872	-48.05	231	1301	643	3	240	1737	-86.21	0.72
		其中：分红					563	563	618	-8.83			512	3	62	154	-59.56	0.50
		投连险						0	0									
	险	万能险						0	1320	-100.00	6					1423	-100.00	0.00
		意 外	0	1	0	1	6	7	8	-11.16	74	625						0.42
		健 康	3	123	3	123	542	664	613	8.46	840	46830	105	14	182	103	77.17	1.21
	团	小 计	3	240	3	240	1922	2163	3492	-38.06	1145	48757	748	17	422	1840	-77.08	0.82
		寿 险						0	0									
		意 外	0	4				4	5	-24.36	93	1690						0.09
	险	健 康	0	4				4	7	-42.82	148	251	29	0	5	9	-48.77	0.03
小 计		0	8	0	0	0	8	12	-35.58	241	1941	29	0	5	9	-48.77	0.04	
寿 险		187	6844	187	2718	3962	10806	8031	34.56	2419	17503	2082	7	493	11126	-95.56	11.07	
年	银	其中：分红		4126			17	4142	646	541.35	454	4975	1309	2	133	590	-77.48	9.88
		投连险						0	0									
		万能险	0	0				0	1693	-99.98						662	-100.00	0.05
邮	意 外					0	0	4	-99.10								0.52	
	健 康	4	25	4	25	80	105	78	34.62	163	6165	2		0	32	-99.37	16.38	
	小 计	191	6869	191	2743	4042	10911	8113	34.49	2582	23668	2084	7	494	11158	-95.58	11.11	
		合 计	194	7117	193	2984	5965	13082	11617	12.61	3968	74365	2861	24	920	13008	-92.93	3.45
光	个	寿 险	0	1	0	0	125	126	129	-2	0	0		0	18	18	-1.57	0.06
		其中：分红	0	1	0	0	125	126	129	-2				0	18	18	-1.57	0.11
		投连险	0	0	0	0	0	0	0					0	0	0		
	险	万能险	0	0	0	0	0	0	0					0	0	0		
		意 外	0	0	0	0	1	1	1	0				0	0	0		0.06
		健 康	0	0	0	0	22	22	22	0				0	3	1	341.43	0.04
团	小 计	0	1	0	0	149	150	152	-2	0	0	0	0	21	19	10.29	0.06	
	寿 险	0	3	0	3	108	112	142	-21		0		0	3	3	-4.51	10.62	
	意 外	0	46	0	0	1	48	105	-55	73	83097		6	34	51	-33.17	1.27	
永	险	健 康	0	33	0	25	79	113	100	13	47	1195		5	118	64	85.31	0.85
		小 计	0	83	0	29	189	272	347	-22	120	84292	0	11	155	118	31.70	1.51
		寿 险	9	878	9	566	1233	2111	2944	-28	169	164		11	249	340	-26.76	2.16
明	银	其中：分红	0	312	0	0	240	552	1252	-56	19	333		7	94	178	-47.22	1.32
		投连险	0	0	0	0	0	0	0		0	0		0	0	0		
		万能险	0	0	0	0	0	0	0		0	0		0	0	0		
邮	意 外	0	0	0	0	2	3	2	14	54	2603		0	0	0		37.20	
	健 康	1	17	1	17	89	106	95	12	72	6440		0	11	12	-6.28	16.42	
	小 计	10	896	10	583	1324	2219	3041	-27	295	9207	0	11	260	351	-26.07	2.26	
		合 计	10	980	10	612	1661	2641	3540	-25.39	415	93499	0	22	436	488	-10.72	0.70

2020年1-12月丹东市人身保险业务统计表

(2020年1-12月)

单位: 万元

公司	渠道	项 目 类	保费收入							承保情况		赔(给)付支出				市场 份额 %			
			新单保费		其中: 期缴保费		续期	本年 累计	同期 累计	同比 %	件数	保险金额	件数	金 额			同比 %		
			本期	累计	本期	累计								本期	本年累计			同期累计	
恒	个	寿 险	21	1604	21	1092	5006	6611	6534	1.18	1621	108042	63	244	1814	1113	62.96	3.21	
		其中: 分红	20	1009	20	596	4545	5554	5870	-5.38	1221	74297	63	244	1814	1113	62.98	4.89	
		投连险	0	0	0	0	0	0	0										
	险	万能险	0	0	0	0	0	0	0										
		意 外	0	9	0	0	0	9	9	-3.23	131	5728	0	0	0	0		0.57	
		健 康	36	538	31	447	2458	2996	2790	7.38	759	76347	0	0	0	0		5.46	
	小 计	57	2151	52	1539	7465	9615	9333	3.03	2511	190117	63	244	1814	1113	62.96	3.66		
安	团	寿 险					0	0											
		意 外					0	0	2	-100.00								0.00	
	险	健 康	0	0			0	0	2	-98.66									0.00
		小 计	0	0	0	0	0	0	5	-99.36	0	0	0	0	0	0		0.00	
标	银	寿 险	0	0	0	0	0	0	0									0.00	
		其中: 分红	0	0	0	0	0	0	0									0.00	
		投连险					0	0											0.00
准	邮	万能险					0	0										0.00	
		意 外					0	0										0.00	
		健 康					0	0					0	0	0	0		0.00	
		小 计	0	0	0	0	0	0	0		0	0	0	0	0	0		0.00	
	合 计	57	2151	52	1539	7465	9615	9337	2.98	2511	190117	63	244	1814	1113	62.96	2.54		
英	个	寿 险	3	601	3	613	2647	3248	2854	13.79	931	1546						1.57	
		其中: 分红	0	164	0	165	1955	2119	2135	-0.75	106	367						1.86	
		投连险						0											
	险	万能险	0	1	0	1	14	15	14	10.68									0.15
		意 外	0	3			0	3	4	-23.99	62	954							0.18
		健 康	19	396	12	293	797	1193	911	30.97	1837	474412						2.18	
大	小 计	22	999	15	907	3444	4444	3769	17.90	2830	476912		49	407	298	0.39	1.69		
	团	寿 险						0											
		意 外	0	1			0	1	0										
泰	险	健 康	0	1			0	1	0										
		小 计	0	2			0	2	1					0	1				
	银	寿 险	426	2877	-2	100	25	2901	1118	159.55				0	1			2.97	
和	邮	其中: 分红	428	2779	0	2	19	2797	1112	151.58								6.67	
		投连险						0											
		万能险						0											
		意 外						0											
		健 康	0	7		6	9	16	9										
	小 计	426	2884	-2	106	33	2917	1127	158.80								2.97		
	合 计	447	3885	13	1013	3478	7363	4897	50.35	2830	476912	0	49	408	298	36.92	1.94		

2020年1-12月丹东市人身保险业务统计表

(2020年1-12月)

单位: 万元

公司	渠道	项 目 类	保费收入							承保情况		赔(给)付支出				市场 份额 %		
			新单保费		其中: 期缴保费		续期	本年 累计	同期 累计	同比 %	件数	保险金额	件数	金 额			同比 %	
			本期	累计	本期	累计								本期	本年累计			同期累计
华	个 险	寿 险	0	1	0	1	5	6	7	-8.47	0	0	0	0	0	0	#DIV/0!	0.00
		其中: 分红	0	0	0	0	0	0	0	#DIV/0!	0	0	0	0	0	0		0.00
		投连险	0	0	0	0	0	0	0		0	0	0	0	0	0		
		万能险	0	0	0	0	0	0	0		0	0	0	0	0	0		
		意 外	0	0	0	0	0	0	0		0	0	0	0	0	0		
		健 康	0	0	0	0	2	2	2		7	9	0	0	0	0		0.00
	小 计	0	2	0	2	7	9	9		7	9	0	0	0	0		0.00	
汇	团 险	寿 险	0	0	0	0	0	0	0		0	0	0	0	0	0		
		意 外	0	0	0	0	0	0	0		0	0	0	0	0	0		
		健 康	0	0	0	0	0	0	0		0	0	0	0	0	0		
		小 计	0	0	0	0	0	0	0		0	0	0	0	0	0		
邮	银	寿 险	0	0	0	0	13	13	36	-63.29	0	0	0	103	1510	1397		0.01
		其中: 分红	0	0	0	0	13	13	36	-63.29	0	0	0	103	1510	1397		0.03
		投连险	0	0	0	0	0	0	0		0	0	0	0	0	0		
		万能险	0	0	0	0	0	0	0		0	0	0	0	0	0		
		意 外	0	0	0	0	0	0	0		0	0	0	0	0	0		
		健 康	0	0	0	0	1	1	1		0	0	0	0	0	0		
	小 计	0	0	0	0	14	14	37	-61.66	0	0	0	103	1510	1397	8.06	0.01	
	合 计	0	2	0	2	21	23	47	-50.99	7	9	0	103	1510	1397	8.06	0.01	
大	个 险	寿 险	0	0	0	0	0	0	0		0	0						0
		其中: 分红	0	0	0	0	0	0	0		0	0						0
		投连险	0	0	0	0	0	0	0		0	0						
		万能险	0	0	0	0	0	0	0		0	0						
		意 外	0	0	0	0	0	0	0		0	0						
		健 康	0	0	0	0	4	4	4	-2	15	342.9						
	小 计	0	0	0	0	4	4	4	-2	15	342.9	0	0	0	0		0	
家	团 险	寿 险	0	0	0	0	0	0	0		0	0						
		意 外	0	0	0	0	0	0	0		0	0						
		健 康	0	0	0	0	0	0	0		0	0						
		小 计	0	0	0	0	0	0	0		0	0	0	0	0	0		
人	银	寿 险	84	3142	84	3152	287	3429	671	411	1,360	10,705.66	4	66	1040	5360		4
		其中: 分红	0	0	0	0	0	0	0		0	0						
		投连险	0	0	0	0	0	0	0		0	0						
		万能险	6	76	6	76	0	76	55	37	0	0						12
寿	邮	意 外	0	0	0	0	0	0	0		0	0						
		健 康	0	0	0	0	0	0	0		16	471.5896						
		小 计	84	3142	84	3152	287	3429	671	411	1,376	11,177.25	4	66	1040	5360		3
	合 计	84	3142	84	3152	291	3433	676	408	1391	11520	4	66	1040	5360	-81	1	

2020年1-12月丹东市人身保险业务统计表

(2020年1-12月)

单位：万元

公司	渠道	项 目 类	保费收入							承保情况		赔(给)付支出				市场 份额 %		
			新单保费		其中：期缴保费		续期	本年 累计	同期 累计	同比 %	件数	保险金额	件数	金 额			同比 %	
			本期	累计	本期	累计								本期	本年累计			同期累计
国	个	寿 险						0								#DIV/0!		
		其中：分红						0								#DIV/0!	0.00	
		投连险						0								#DIV/0!	0.00	
		万能险						0										
		意 外						0										
		小 计	0	0	0	0	0	0	0	0	0	0	0	0	0	0		
华	团	寿 险						0										
		意 外						0										
		健 康						0										
		小 计	0		0	0		0	0		0	0	0	0	0			
人	银	寿 险	237	7080	88	1067	4791	11871	14772	-19.64	3921	9631	2026				12.16	
		其中：分红	0	0	0	0	0	0	0		0	0	0				0.00	
		投连险	0	0	0	0	0	0	0		0	0	0					
		万能险	1	10	0	0	1	10	6635	-99.85	0	0	0				1.61	
寿	邮	意 外		0	0	0	0	0	12	-99.67	17	3800	17				0.52	
		健 康	0	1	0	1	11	11	88	-87.23	46	9200	46				1.75	
		小 计	237	7081	88	1068	4802	11882	14872	-20.10	3984	22631	2089		0	#DIV/0!	12.09	
	合 计	237	7081	88	1068	4802	11882	14872	-20.10	3984	22631	2089	0	0	0	#DIV/0!	3.13	
农	个	寿 险	0	0			1	1		#DIV/0!						#DIV/0!	0.00	
		其中：分红					1	1										
		投连险						0										
		万能险						0										
		意 外						0										
		小 计	0	0	0	0	1	1	0		0	0	0	0	0	0		
银	团	寿 险						0	0	#DIV/0!					10		0.00	
		意 外	0	114				114	94		4363	371820		0	31			
		健 康	0	18				18										
		小 计	0	132				132	94	40.89	4363	369720	0		31	10	0.73	
人	银	寿 险	2	1018	2	1018	3422	4440	4675	-5.04	468	4872		0	27	0	#DIV/0!	4.55
		其中：分红	2	377		377		377								11		0.90
		投连险						0										
		万能险	2	377	2	377		377						0	0			59.16
寿	邮	意 外	0	0	0	0		0									0.00	
		健 康	3	23	3	23		23										3.58
		小 计	4	1041	4	1041	3422	4463	4675	-4.54	468	4872		0	27	0	#DIV/0!	4.54
	合 计	5	1173	4	1041	3423	4596	4769	-3.63	4831	374593	0	0	58	10	479.55	1.21	

2020年1-12月丹东市人身保险业务统计表

(2020年1-12月)

单位: 万元

公司	渠道	项 目 类	保费收入							承保情况		赔(给)付支出				市场 份额 %			
			新单保费		其中: 期缴保费		续期	本年 累计	同期 累计	同比 %	件数	保险金额	件数	金 额			同比 %		
			本期	累计	本期	累计								本期	本年累计			同期累计	
中	个	寿 险	2	639	2	639	1128	1767	1206	46.56	866	10292	47	14	168	13	1201.55	0.86	
		其中: 分红					259	259	390	-33.76	262	1131							0.23
		投连险						0											
	险	万能险						0											0.00
		意 外	0	1	0	1	6	7	6	12.42								#DIV/0!	0.43
		健 康	12	227	12	227	749	975	786	24.16	3639	275969							1.78
	小 计	13	866	13	866	2142	3008	2388	25.98	4767	287392	47	14	168	2	8644.79	1.14		
英	团	寿 险						0											
		意 外						0											
		健 康	0	0	0	0	0	0	0										
	小 计		0		0	0	0	0		0	0	0	0	8	0				
人	银	寿 险		115		115	374	490	413.79	18.38	350	4989							0.50
		其中: 分红					1.7	2	2										
		投连险						0											
		万能险						0											
寿	邮	意 外					0												
		健 康		2.8847		2.8847	9.1273	12	8			0							
		小 计	0	118	0	118	385	504	415	21.20	350	4989	0	0	0	0			0.51
	合 计	13	985	13	985	2527	3511	2803	25.27	5117	292381	47	14	176	2	9077.08	0.93		
建	个	寿 险	0	25	0	25	66	91	97	-5.88	56	1578		0	0	0			0.04
		其中: 分红	0	0	0	0	0	0	0		0	0		0	0	0			
		投连险					0	0	0		0	0		0	0	0			
	险	万能险	0	0	0	0	0	0	0		0	0		0	0	0			
		意 外	0	0	0	0	0	0	6	-97.51	1	1500		0	4	4			0.01
		健 康	0	13	0	13	16	29	27	8.52	36	1442		0	2	4	-52.18		0.05
	小 计	0	38	0	38	82	120	129	-6.90	93	4520	0	0	6	8	-26.48		0.05	
信	团	寿 险	1	45	1	45	1	46	5	878.80	1625	63784		0	10	0			4.35
		意 外	3	57	3	57	0	57	67	-16.12	1441	34400		0	25	0			1.51
		健 康	6	268	6	268	5	274	280	-2.35	39	93828		14	317	696	-54.48		2.07
		小 计	10	370	10	370	6	376	352	6.69	3105	192012	0	14	352	696	-49.45		2.09
人	银	寿 险	62	7183	62	1164	3473	10655	9890	7.74	777	26878		164	880	184	377.50		10.92
		其中: 分红	0	6015	0	0	0	6015	5704	5.46	360	22147		155	718	13	5420.77		14.35
		投连险	0	0	0	0	0	0	0		0	0		0	0	0			
寿	邮	万能险	0	0	0	0	0	0		0	0		0	0	14				
		意 外	0	1	0	1	0	1	1	-21.95	1	150		0	0	0			8.36
		健 康	0	0	0	0	39	39	47	-17.85	79	1900		0	0	0			6.03
	小 计	62	7183	62	1164	3511	10695	9938	7.62	857	28928	0	164	880	184	377.50		10.89	
	合 计	72	7592	72	1573	3599	11191	10419	7.41	4055	225460	0	177	1237	888	39.30		2.95	

2020年1-12月丹东市人身保险业务统计表

(2020年1-12月)

单位:万元

公司	渠道	项 目 类	保费收入							承保情况		赔(给)付支出				市场 份额 %			
			新单保费		其中:期缴保费		续期	本年 累计	同期 累计	同比 %	件数	保险金额	件数	金 额			同比 %		
			本期	累计	本期	累计								本期	本年累计			同期累计	
和	个	寿 险						0		#DIV/0!						#DIV/0!	0.00		
		其中:分红						0											
		投连险						0											
	险	万能险						0											
		意 外	0	0	0	0	0	0	0				0	0	0				
		健 康	1	1	0.4449	0.4449	0	1	0	28714.81	5	633	0	0	0		0.00		
	小 计	1	1	0	0	0	1	0	28714.81	5	633	0	0	0		0.00			
谐	团	寿 险						0											
		意 外	0	0	0	0	0	0	2	-100.00			0	1	0		0.00		
		健 康	0	0	0	0	0	0	0	-100.00			0	0	0		0.00		
	小 计	0	0	0	0	0	0	2	-100.00			0	1	0		0.00			
健	银	寿 险						0											
		其中:分红						0											
		投连险						0											
康	邮	万能险						0											
		意 外	0	0	0	0	0	0	0				0	0	0				
		健 康	2	16	0	0	0	16	3		231	0	0	0	0		2.48		
	小 计	2	16	0	0	0	16	3	455.44	231	0	0	0	0	#DIV/0!	0.02			
	合 计	3	17	0	0	0	17	5	243.20	236	633	0	0	1	0	501.32	0.00		
华	个	寿 险	0	350	0	340	1314	1664	1403	18.57	267	128				0	0.81		
		其中:分红	0	169	0	159	656	825	704	17.15	184	219				0	0.73		
		投连险						0											
	险	万能险						0											
		意 外	0	1	0	0	3	3	4	-12.02	60	1480				0	0.22		
		健 康	10	193	10	193	431	624	502	24.36	136	8430	1	23	23	0	1.14		
	小 计	11	544	11	533	1748	2291	2613	-12.31	463	10038	1	23	23	0	0.87			
泰	团	寿 险						0											
		意 外	0	10	0	9	0	10	10	-2.22	59205	115017				0	0.26		
		健 康	0	10	0	3	0	10	5	107.23	959	855				0	0.08		
	小 计	1	20	0	12	0	20	15	33.74	60164	115872	0	0	0	0	0.11			
人	银	寿 险						0											
		其中:分红						0											
		投连险						0											
寿	邮	万能险						0											
		意 外						0											
		健 康						0											
	小 计						0		#DIV/0!	0	0	0	0	0	0	#DIV/0!	0.00		
	合 计	11	563	11	545	1748	2311	2628	-12.05	60627	125910	1	23	23	0	#DIV/0!	0.61		
总	个	寿 险	1503	36485	1058	29554	169775	206260	223412	-7.68	76352	1272258	49817	2218	29897	25237	18.47	54.40	
		其中:分红	453	15217	423	14251	98406	113623	134287	-15.39	29389	169565	29135	972	12502	11606	7.72	29.97	
		投连险	18	202	17	103	1456	1658	1685	-1.56	337	202	1389	167	2843	3007	-5.45	0.44	
		万能险	473	6137	82	866	3655	9793	20362	-51.91	7661	6918	3185	30	205	1695	-87.89	2.58	
		意 外	33	619	6	125	966	1585	749	111.61	234547	1374319	5265	11	109	75	44.85	0.42	
		健 康	1097	13743	971	12605	41096	54839	39339	39.40	98704	7511271	7112	1029	10857	8957	21.22	14.46	
	团	小 计	2633	50847	2035	42284	212096	262943	264854	-0.72	409871	10163858	63824	3692	43670	34770	25.60	69.35	
		寿 险	1	151	1	128	899	1050	1641	-36.01	4150	91489	2749	99	917	923	-0.72	0.28	
		意 外	169	3728	25	883	15	3743	2576	45.31	1240329	12171567	206	147	1075	929	15.68	0.99	
		健 康	889	12890	7	325	299	13189	12171	8.37	156663	1181680	13187	1833	14036	15118	-7.16	3.48	
		小 计	1058	16769	34	1335	1213	17982	16387	9.73	1401141	13441036	16536	2147	16367	17006	-3.76	4.74	
		计	银	寿 险	1418	55170	710	22536	42418	97588	94549	3.21	17504	275749	5525	809	12794	27951	-54.23
	其中:分红		670	32866	111	6710	9043	41908	36365	15.24	4685	64803	2008	343	7992	7459	7.14	11.05	
	投连险		0	1	0	0	2	3	3	-10.20	16	1	0	0	0	1513	-100.00	0.00	
万能险	12		634	8	453	3	637	11352	-94.39	246	440	8	0	0	677	-99.95	0.17		
意 外	0		1	0	1	6	8	38	-79.68	533	6931	57	0	0	0	#DIV/0!	0.00		
健 康	10		106	8	89	537	643	682	-5.69	745	25572	66	0	100	155	-35.14	0.17		
	小 计	1428	55278	719	22627	42963	98241	95262	3.13	18782	308252	6517	994	17387	28153	-38.24	25.91		
	合 计	5120	122894	2787	66246	256272	379165	376503	0.71	1829795	23913146	86877	6833	77424	79930	-3.13			

2020年1-12月县域财产保险业务统计表

财字3号表

(2020年1-12月)

单位: 万元

项	保 费 收 入				承 保 情 况		理 赔 情 况				市 场 份 额		
	目	当 月	本 年 累 计	同 期 累 计	同 比 %	件 数	金 额	理 赔 支 出 (已 决)				同 比 %	
								件 数 (已 决)	当 月	本 年 累 计			同 期 累 计
东 港	机 动 车 辆 保 险	2243	25674	26656	-4	2035266	10454452	20113	1963	14804	14984	-1	60
	其中：交强险	534	5765	6905	-17	75080	1068015	9492	698	5072	5932	-15	14
	企业财产保险	1861	2845	705	303	2063	1630081	209	20	1085	263	313	7
	家庭财产保险	3	198	201	-1	4691	334028	1187	4	98	109	-10	0
	货物运输保险	16	98	221	-56	2574	348528	10	2	13	9	33	0
	责任保险	277	2913	1703	71	5557	2077726	405	89	981	904	9	7
	农业保险	90	8238	7113	16	2991	117694	5398	3206	4556	3364	35	19
	意健险	-15	2366	1594	48	99638	11215931	1797	98	732	1459	-50	6
	其他险	6	303	189	60	235	126468	5	0	11	409	-97	1
	其中：船舶险	6	129	67	94	30	25922	0	0	0	0	#DIV/0!	0
	工程险	0	106	39	169	19	35520	3	0	10	4	180	0
	信用保证保险	0	62	282	-78	60	60817	0	0	1	405	-100	0
	小 计	4480	42634	38382	11	2153015	26304908	29124	5381	22279	21501	4	100
	凤 城	机 动 车 辆 保 险	892	12220	13675	-11	74325	5058133	8935	589	6663	6940	-4
其中：交强险		219	2899	3820	-24	33372	471574	4211	233	2321	2700	-14	15
企业财产保险		15	263	216	22	991	400893	45	7	43	53	-18	1
家庭财产保险		2	112	93	21	5394	319898	432	14	58	93	-38	1
货物运输保险		7	43	39	12	557	191735	1	0	2	8	-78	0
责任保险		20	736	623	18	1324	794081	416	37	364	340	7	4
农业保险		13	4738	3189	49	1138	123515	3028	1429	2455	1664	48	24
意健险		81	1457	1150	27	94249	6041862	1055	75	575	479	20	7
其他险		1	6	11	-44	137	5371	10	0	2	17	-86	0
其中：船舶险		0	0	0	#DIV/0!	0	0	0	0	0	0	#DIV/0!	0
工程险		0	4	0	#DIV/0!	2	1889	0	0	0	0	#DIV/0!	0
信用保证保险		0	0	0	#DIV/0!	0	0	0	0	0	0	#DIV/0!	0
小 计	1031	19575	18996	3	178115	12935488	13922	2149	10162	9593	6	100	
宽 甸	机 动 车 辆 保 险	690	8948	9562	-6	58969	3881036	6336	700	3880	4436	-13	62
	其中：交强险	196	2317	2783	-17	27954	401127	3011	229	1417	1772	-20	16
	企业财产保险	20	238	246	-3	1027	213667	91	5	88	104	-16	2
	家庭财产保险	28	426	388	10	35278	965071	2730	23	275	289	-5	3
	货物运输保险	2	15	12	22	349	8205	5	0	8	14	-46	0
	责任保险	18	414	345	20	869	644343	121	58	159	194	-18	3
	农业保险	94	3590	2280	57	1031	284153	1885	868	1839	1473	25	25
	意健险	67	904	685	32	38439	4257115	396	31	254	164	55	6
	其他险	1	11	75	-85	65	6699	2	0	1	83	-98	0
	其中：船舶险	0	0	10	-100	0	0	0	0	0	0	#DIV/0!	0
	工程险	0	6	56	-89	1	1678	1	2	2	0	#DIV/0!	0
	信用保证保险	0	2	3	-36	1	1780	0	0	1	83	-99	0
小 计	919	14546	13592	7	136027	10260289	11566	1685	6503	6757	-4	100	
合 计	机 动 车 辆 保 险	3825	46842	49893	-6	2168560	19393621	35384	3251	25347	26360	-4	61
	其中：交强险	948	10981	13508	-19	136406	1940715	16714	1160	8810	10404	-15	14
	企业财产保险	1895	3346	1167	187	4081	2244641	345	32	1216	420	190	4
	家庭财产保险	33	736	682	8	45363	1618997	4349	41	430	491	-12	1
	货物运输保险	24	156	272	-43	3480	548468	16	2	22	31	-30	0
	责任保险	315	4062	2671	52	7750	3516149	942	183	1504	1438	5	5
	农业保险	196	16566	12582	32	5160	525362	10311	5503	8850	6501	36	22
	意健险	133	4727	3429	38	232326	21514908	3248	204	1561	2102	-26	6
	其他险	8	320	275	17	437	138538	17	0	14	508	-97	0
	其中：船舶险	6	129	76	69	30	25922	0	0	0	0	#DIV/0!	0
	工程险	0	116	96	22	22	39086	4	2	12	4	226	0
	信用保证保险	0	64	284	-78	61	62597	0	0	2	488	-100	0
总 计	6430	76755	70970	8	2467157	49500684	54612	9215	38944	37851	3	100	

2020年1-12月县域人身保险业务统计表

(2020年1-12月)

单位：万元

公司	渠道	险种	保费收入							承保情况		赔(给)付支出					市场份额	
			新单保费		其中：期缴保费		续期	本年累计	同期累计	同比%	件数	保险金额	件数	金额				同比%
			本期	累计	本期	累计								本期	本年累计	同期累计		
东	个	寿险	456	12450	338	9000	57698	70148	70487	-0.48	28031	813025	12334	249	4228	4541	-6.90	88.52
		其中：分红	159	6149	229	5623	22449	28598	31602	-9.51	18188	77693	9882	126	1906	2054	-7.20	36.09
		投连险	0	0	0	0	1	1	7	-91.16	0	0	0	0	0	0	#DIV/0!	0.00
	险	万能险	15	658	0	3	1285	1943	2208	-12.02	387	1233	2	1	2	283	-99.34	2.45
		意外	1	25	0	15	93	119	103	15.13	19675	281305	4	0	1	12	-92.20	0.15
		健康	98	1339	93	1233	5629	6968	5343	30.42	5579	374896	586	128	2006	1705	17.68	8.79
		小计	554	13814	432	10249	63421	77235	75933	1.72	53285	1469227	12924	377	6235	6258	-0.37	97.46
		团	寿险	3	124	0	19	37	161	208	-22.64	14	28	11	0	0	2	-100.00
港	个	意外	26	421	0	0	0	421	481	-12.39	2337	8431	19	14	117	134	-12.26	0.53
		健康	7	335	0	2	25	360	561	-35.86	897	10475	46	186	1522	1650	-7.76	0.45
		小计	36	880	0	21	62	942	1250	-24.64	3248	18933	76	201	1639	1786	-8.20	1.19
	银	寿险	47	881	0	590	154	1036	4172	-75.17	388	2585	77	10	794	929	-14.56	1.31
		其中：分红	47	818	0	530	120	939	3209	-70.75	280	2493	74	4	788	917	-14.13	1.18
投连险		0	0	0	0	0	0	0	#DIV/0!	0	0	0	0	0	0	#DIV/0!	0.00	
万能险		0	14	0	10	0	14	25	-45.27	56	91	0	0	0	0	#DIV/0!	0.02	
意外		0	0	0	0	1	1	2	-44.12	214	15	0	0	0	0	0.00	0.00	
邮	健康	0	0	0	0	31	31	39	-19.55	19	60	0	0	0	28	-100.00	0.04	
	小计	47	882	0	590	186	1068	4213	-74.65	621	2660	77	10	794	957	-17.03	1.35	
	合计	637	15577	432	10860	63669	79245	81396	-2.64	57155	1490820	13078	588	8668	9000	-3.69	100.00	
	凤	个	寿险	244	4434	143	3064	17330	21763	21906	-0.65	7552	245494	14130	399	4086	2954	38.34
其中：分红			57	1440	62	1385	6728	8167	9294	-12.13	3175	13123	13000	190	2871	1875	53.14	30.33
投连险			0	0	0	0	1	1	1	0.00	0	0	0	0	0	0	#DIV/0!	0.00
险		万能险	25	498	0	2	2089	2588	2032	27.36	614	279	28	0	0	0	-100.00	9.61
		意外	1	15	0	5	45	59	31	89.31	9140	189140	26	0	11	3	229.86	0.22
		健康	57	507	57	485	2375	2882	1892	52.34	2189	96986	184	109	888	802	10.70	10.70
		小计	302	4956	200	3554	19750	24705	23830	3.67	18881	531620	14340	508	4985	3759	32.62	91.73
		团	寿险	5	57	0	0	25	82	221	-62.98	0	0	44	0	0	1	-100.00
城	个	意外	10	311	0	0	0	311	213	46.22	1722	6420	14	11	73	112	-35.32	1.15
		健康	4	263	0	3	7	270	195	38.85	690	7448	25	30	607	622	-2.32	1.00
		小计	20	631	0	3	32	663	628	5.50	2412	13867	83	41	680	735	-7.47	2.46
	银	寿险	4	1452	6	718	111	1563	1782	-12.28	289	1347	37	0	305	295	3.24	5.80
其中：分红		3	1433	5	700	108	1541	1267	21.63	288	1346	37	0	305	292	4.47	5.72	
投连险		0	0	0	0	0	0	0	#DIV/0!	0	0	0	0	0	0	#DIV/0!	0.00	
万能险		1	18	1	18	1	19	56	-65.43	1	1	0	0	0	0	#DIV/0!	0.07	
意外		0	0	0	0	0	0	0	-95.65	20	3	0	0	0	0	#DIV/0!	0.00	
邮	健康	0	0	0	0	1	1	4	-76.70	0	0	0	0	5	57	-91.73	0.00	
	小计	4	1452	6	718	112	1564	1787	-12.46	309	1350	37	0	310	353	-12.23	5.81	
	合计	325	7039	206	4275	19893	26933	26245	2.62	21601	546838	14460	549	5975	4846	23.28	100.00	
	宽	个	寿险	150	2302	94	2005	9595	11897	12913	-8	4935	37386	1789	196	1242	1928	-35.59
其中：分红			113	1421	72	1209	4433	5854	6837	-14.38	3483	14239	1326	36	436	1503	-70.96	36.60
投连险			0	0	0	0	2	2	2	0.00	0	0	0	0	0	0	#DIV/0!	0.01
险		万能险	3	62	0	9	543	605	613	-1.41	64	354	0	0	0	0	#DIV/0!	3.78
		意外	1	17	1	14	25	42	8	447.58	4111	64176	6	0	11	18	-36.90	0.26
		健康	71	758	72	755	1941	2699	1597	68.97	2203	47993	153	34	537	500	7.48	16.88
		小计	222	3076	167	2774	11562	14638	14518	0.83	11249	149555	1949	231	1790	2446	-26.80	91.53
		团	寿险	2	4	0	0	56	60	171	-65.16	1	55	0	0	0	0	#DIV/0!
甸	个	意外	20	380	0	0	0	381	240	58.43	2151	7012	16	7	56	97	-42.46	2.38
		健康	7	266	0	0	3	269	115	134.77	694	7505	36	43	509	540	-5.84	1.68
		小计	28	650	0	0	59	709	526	34.87	2846	14572	52	49	565	637	-11.42	4.44
	银	寿险	43	601	3	156	42	643	1748	-63.22	221	1549	48	0	233	241	-3.16	4.02
其中：分红		42	592	2	147	25	616	1540	-60.01	220	1548	45	0	228	241	-5.36	3.85	
投连险		0	0	0	0	0	0	0	#DIV/0!	0	0	0	0	0	0	#DIV/0!	0.00	
万能险		1	9	1	9	0	9	1	1263.24	1	1	0	0	0	0	#DIV/0!	0.06	
意外		0	0	0	0	0	0	0	#DIV/0!	0	0	0	0	0	0	#DIV/0!	0.00	
计	个	健康	0	0	0	0	1	1	4	-63.81	0	0	0	0	0	0	#DIV/0!	0.01
		小计	43	601	3	156	44	644	1752	-63.23	221	1549	48	0	233	241	-3.16	4.03
		合计	294	4327	170	2931	11665	15992	16797	-4.79	14316	165676	2048	280	2588	3324	-22.14	100.00
	总	个	寿险	850	19185	575	14070	84623	103809	104384	-0.55	40518	1095906	28254	844	9556	9423	1.41
其中：分红			329	9009	363	8217	33609	42619	42981	-0.84	24846	105054	24207	352	5214	5432	-4.01	34.88
投连险			0	0	0	0	3	3	3	0.00	0	0	0	0	0	0	#DIV/0!	0.00
险		万能险	42	1218	0	13	3917	5136	5136	0.00	1065	1867	30	1	2	283	-99.34	4.20
		意外	2	57	1	35	163	220	221	-0.55	32926	534622	36	0	24	34	-29.99	0.18
		健康	227	2604	222	2473	9946	12550	12773	-1.74	9971	519875	923	271	3431	3006	14.13	10.27
		小计	1078	21846	799	16577	94732	116579	117378	-0.68	83415	2150402	29213	1115	13010	12463	4.39	95.42
		团	寿险	10	185	0	19	118	303	303	0.00	15	83	55	0	0	3	-100.00
计	个	意外	56	1112	0	0	0	1112	1112	0.00	6210	21863	48	32	246	343	-28.36	0.91
		健康	18	865	0	5	35	900	900	0.00	2281	25427	107	259	2638	2812	-6.19	0.74
		小计	84	2161	0	24	153	2315	2315	0.00	8507	47373	210	291	2884	3158	-8.68	1.89
	银	寿险	94	2934	9	1464	308	3242	3251	-151	897	5481	162	10	1332	1465	-9.10	2.65
其中：分红		92	2843	7	1377	253	3096	3103	-0.24	787	5388	156	4	1321	1450	-8.93	2.53	
投连险		0	0	0	0	0	0	0	#DIV/0!	0	0	0	0	0	0	#DIV/0!	0.00	
万能险		2	41	2	37	1	42	44	-4.52	58	93	0	0	0	0	#DIV/0!	0.03	
意外		0	0	0	0	1	1	1	0.00	234	18	0	0	0	0	0.00	0.00	
邮	健康	0	0	0	0	33	34	34	0.00	19	60	0	0	5	85	-94.42	0.03	
	小计	94	2935															