内部资料　注意保存

丹东保险信息

2023 年第 1 期

（总第 272 期）

丹东市保险行业协会编　　2023 年 1 月 31 日

本 期 摘 要

重点关注

中国银保监会有关部门负责人就《银行保险监管统计管理办法》答记者问
中国银保监会发布《关于扩大商业车险自主定价系数浮动范围等有关事项的通知》
银保监会召开 2023 年工作会议
银保监会党委召开全系统 2023 年全面从严治党和党风廉政建设暨纪检监察工作会议

公司资讯

春节慰问困难户 真情关爱暖人心--新华保险丹东中支志愿者慰问走访困难户
新华保险丹东中支召开迎新年特别早会
新华保险丹东中支召开案防工作专项会议
富德生命人寿丹东中支春节前夕为残疾人送去暖心慰问
富德生命人寿丹东中支举办迎新春客户答谢活动

理赔服务

华尊护航抗癌路，医疗垫付解难题

数据透视

2022 年 1-12 月丹东市财险市场运行情况分析
2022 年 1-12 月丹东市人身险市场运行情况分析
2022 年 12 月丹东财产保险业务统计表
2022 年 12 月丹东人身保险业务统计表
2022 年 12 月丹东县域财产保险业务统计表
2022 年 12 月丹东县域人身保险业务统计表

主办单位

丹东市保险行业协会

编 辑 部

主　　编：赵家忱

责任编辑：苗向菊

执行主编：姜　波

联系电话：0415—2592870

传　　真：0415—2592870

投稿邮箱：ddbxxh @163.com

丹东协会网址：www.ddbxxh.com

地　　址:丹东市振兴区兴五路坝外 2 号

重点关注

中国银保监会有关部门负责人就《银行保险监管统计管理办法》答记者问

为加强银行业保险业监管统计管理，规范监管统计行为，提升监管统计质效，中国银保监会发布了《银行保险监管统计管理办法》（以下简称《办法》）。日前，银保监会有关部门负责人就《办法》相关问题回答了记者提问。

一、《办法》制订的背景是什么？

监管统计是银行业保险业监管的重要基础性工作。党的十八大以来，党中央、国务院先后发布《关于更加有效发挥统计监督职能作用的意见》《防范和惩治统计造假、弄虚作假督察工作规定》等一系列文件，为银行保险监管统计工作在深化管理体制改革、提高数据质量和强化统计监督职能等方面指明了方向。《中华人民共和国商业银行法》《中华人民共和国保险法》《中华人民共和国统计法实施条例》等上位法相继修订，《中华人民共和国数据安全法》正式实施，进一步明确对监管数据管理和数据安全保护的具体要求。党的二十大报告指出，要加强和完善现代金融监管，这对监管统计数据质量和统计工作的规范提出了更高要求。为贯彻落实上述法律法规和有关文件精神，统筹规范银行业保险业监管统计工作，银保监会制定并发布《办法》。

二、《办法》主要有哪些内容？

《办法》共六章三十三条。除总则和附则外，主要内容为：**一是**关于监管统计管理机构。该部分明确了银保监会归口管理部门职责、银保监会相关部门职责、银保监会派出机构职责。**二是**关于监管统计调查管理。该部分规定了监管统计调查原则、监管统计调查分类、派出机构临时统计调查、监管统计资料管理、监管统计资料公布等监管要求。**三是**关于银行保险机构监管统计管理。该部分包括组织架构、主要负责人及监管统计负责人职责、部门职责、岗位人员、监管统计相关内部制度、数据报送、数据质量管控、信息系统、统计资料、统计分析应用等内容。**四是**关于监管统计监督管理。该部分规定了监督检查内容、监督检查方式及监管措施、未按规定的统计处罚、虚假统计和阻碍检查的罚则。

三、与银行保险监管统计领域现行管理办法和规制相比，《办法》有何特点？

《办法》在起草过程中充分吸收国内外监管统计领域先进理念和良好做法，并严格对照各上位法，确保《办法》在概念界定、内容框架、职责要求等方面与有关要求保持衔接一致。与《银行业监管统计管理暂行办法》和《保险统计管理规定》相比，《办法》具有五个方面的特点：**一是**明确归口管理要求。《办法》首次提出并明确监管统计工作归口管理要求，对监管统计管理机构和银行保险机构归口管理部门职责予以明确和界定。**二是**突出数据质量管理要求。《办法》明确提出银行保险机构法定代表人或者主要负责人对监管统计数据质量承担最终责任，银行保险法人机构各相关部门承担数据质量责任。**三是**强调数据安全保护。根据《中华人民共和国数据安全法》相关规定，《办法》在保障监管统计数据安全方面保持与上位法同步衔接。**四**是对接数据治理要求。《办法》明确要求银行保险机构应将本单位监管统计工作纳入数据治理。**五是**重视数据价值实现。《办法》明确提出监管统计数据分析应用相关要求，引导银行保险机构充分运用数据分析手段，开展数据分析和挖掘应用，充分发挥监管统计资料价值。

四、《办法》对于提高银行保险机构统计数据质量提出哪些具体要求？

近年来，银保监会高度重视监管数据质量，持续开展数据质量专项治理工作。为强化银行保险机构数据质量意识，《办法》从四方面提出具体要求。**一是**明确数据质量责任。通过第 18 条、19 条、22 条分别明确数据质量最终责任、归口管理部门和各相关部门数据质量责任。**二是**健全质量管理制度和工作机制。通过第 16 条、17 条、21 条、22 条在数据填报审核机制、数据治理机制、数据质量管控机制建设方面提出明确要求。**三是**强调源头数据质量管理。通过第 19 条、22 条强调银行保险机构应明确源头数据质量责任和源头数据质量管理。**四是**数据质量问题处罚措施。第 26 条明确数据质量及其管理是监督检查重要内容。第 28 条、29 条明确未按规定提供监管统计资料，以及编造或提供虚假监管统计资料的，监管机构可以依法予以处罚。

五、《办法》对于落实《中华人民共和国数据安全法》做了哪些规定？

一是在总则中将《中华人民共和国数据安全法》作为《办法》的上位法之一，明确数据安全在监管统计工作中的重要定位。**二是**确定安全相关工作职责。银保监会归口管理部门应组织开展监管统计数据安全保护相关工作，相关部门配合归口管理部门落实监管统计数据安全保护相关工作；银行保险法人机构应明确并授权归口管理部门落实监管统计数据安全保护等相关工作职责。**三是**明确工作要求。第 24 条要求银行保险机构加强流程管理，保证监管统计资料的完整性、连续性、安全性和可追溯性；监管统计资料涉及出境的，应遵守国家有关法律法规及行业相关规定。**四是**纳入监督检查范围。第 26 条将银行保险机构的监管统计数据安全保护情况作为监督检查的要点之一。

六、《办法》实施后将给监管统计工作带来哪些变化？

《办法》在修订过程中充分征求并吸取了行业意见，应有利于推动和加强银行保险机构监管统计管理，规范监管统计行为，提升监管统计数据质量，强化监管统计数据安全保护，促进监管统计工作持续高质量发展。（来源：中国银行保险监督管理委员会网站）

中国银保监会发布《关于扩大商业车险自主定价系数浮动范围等有关事项的通知》

车险综合改革实施两年多来，车险市场平稳有序，消费者普遍受益，财产保险公司经营水平显著提升。为贯彻落实中央经济工作会议精神，按照《中国银保监会关于印发实施车险综合改革指导意见的通知》的总体部署要求，健全以市场为导向、以风险为基础的车险条款费率形成机制，优化车险产品供给，扩大车险保障覆盖面，实现车险服务质的有效提升和量的合理增长，推进车险高质量发展，中国银保监会近日发布了《关于扩大商业车险自主定价系数浮动范围等有关事项的通知》（以下简称《通知》）。

《通知》有五部分内容：**一是**明确商业车险自主定价系数的浮动范围由[0.65，1.35]扩大到[0.5，1.5]；**二是**要求银保监局根据辖区内车险市场情况，在征求相关方面意见的基础上，稳妥确定辖区内政策执行时间；**三是**要求各银保监局加强属地监管，引导各公司合理设定各地区自主定价系数均值范围和手续费上限，同时持续做好车险市场监测和车险费率回溯监管，确保车险市场运行平稳有序；**四是**要求各公司严格执行车险各项监管要求，做好条款费率备案工作，积极承担社会责任，优化和保障车险产品供给，提升车险承保理赔服务水平，增强车险消费者的获得感；**五是**要求中国保险行业协会、中国精算师协会和中国银保信公司根据自身职责，配合做好深化车险改革相关工作。（来源：中国银行保险监督管理委员会网站）

银保监会召开2023年工作会议

1月13日，银保监会以视频形式召开2023年工作会议。会议以习近平新时代中国特色社会主义思想为指导，深入学习贯彻党的二十大精神和中央经济工作会议精神，回顾总结工作，分析当前形势，部署2023年重点任务。银保监会党委书记、主席郭树清出席会议并讲话。银保监会党委委员、副主席曹宇主持会议，其他党委委员出席会议。

会议指出，2022年，银保监会坚决贯彻落实党中央、国务院决策部署，在国务院金融委靠前指挥下，积极应对超预期因素冲击，各项工作取得明显成效。一是旗帜鲜明加强政治建设。深入学习领会新时代党的创新理论，认真贯彻习近平总书记重要指示批示精神，坚定拥护“两个确立”，坚决做到“两个维护”。二是圆满完成党的二十大相关工作任务。顺利召开系统党代会，选举产生银保监会出席党的二十大代表。面向全系统和银行保险机构宣讲党的二十大精神，组织开展形式多样的学习宣传贯彻活动。三是坚决有力抓好中央巡视整改。按照党中央要求，高质量完成集中整改任务，持续整改取得阶段性成果。四是着力提升金融服务实体经济质效。人民币贷款累计增加21.3万亿元，保险资金运用余额增长9%，银行保险机构新增债券投资超过11万亿元。普惠型小微企业贷款、涉农贷款分别较年初增长23.6%、13.7%。制造业贷款余额较年初增长20.8%。覆盖新市民的金融产品超3万个。保险业赔付1.5万亿元。五是稳妥有序防范化解金融风险。扎实推进中小银行保险机构改革化险。着力推进不良贷款处置。促进房地产市场平稳发展。六是持续深化银行业保险业改革开放。加强党的领导，健全现代金融企业制度，完成公司治理三年行动计划。农信社改革迈出重要步伐，浙江农商联合银行开业，辽宁农信社重整方案启动实施。配合设立金融稳定保障基金，发挥行业保障基金风险处置平台作用。积极发展第三支柱养老保险，稳步推出新型养老金融产品。批准一批中外合资、外方独资行业领先的金融机构筹建或开业。七是切实提高依法监管能力和水平。制定或修订 35 项监管制度办法。正式实施偿付能力监管规则（Ⅱ）。全年处罚银行保险机构4620家次，处罚责任人员7561人次，罚没28.99亿元。开展银行领域涉企违规收费专项整治行动，清退费用5.75亿元。八是坚定不移推进正风肃纪反腐。保持惩治腐败高压态势，严肃查处姜丽明、秦会忠等严重违纪违法案件。持之以恒加强作风建设。发挥巡视利剑作用，实现会党委巡视全覆盖。

会议认为，第五次全国金融工作会议以来，在习近平总书记系统谋划、亲自指挥下，防范化解金融风险攻坚战取得重要阶段性成果。一是金融杠杆率明显下降。金融资产脱实向虚、盲目扩张势头得到扭转。二是存量信用风险得到有效缓释。累计处置银行业不良资产约 15 万亿元，超过此前历年处置额总和。三是影子银行野蛮生长得到根本遏制。具有“类信贷”特征的高风险影子银行较历史峰值压降近 30 万亿元。四是金融违法犯罪行为受到严厉惩治。查办非法集资刑事案件2.2万起，涉案金额1.5万亿元。五是抵御外部冲击风险能力明显增强。六是房地产泡沫化势头得到实质性扭转。持续完善房地产金融管理长效机制。稳妥处置头部房企风险。七是地方政府隐性债务增量风险快速上升势头得到管控，存量风险化解正在持续推进。八是部分大中型企业债务风险化解成效明显。同时，中小银行机构改革化险取得重要进展。保险公司深化改革回归本源。信托业转型发展形成较好态势。华融公司等其他非银机构风险化解稳步推进。平台企业金融业务专项整改基本完成。

会议强调，2023年是全面贯彻落实党的二十大精神的开局之年，做好银行保险监管工作意义重大。银保监会系统要以习近平新时代中国特色社会主义思想为指导，全面贯彻落实党的二十大精神，扎实推进中国式现代化，

坚持稳中求进工作总基调，完整、准确、全面贯彻新发展理念，加快构建新发展格局，推动高质量发展，持续提升金融服务实体经济质效，突出做好稳增长、稳就业、稳物价工作，有效防范化解重大金融风险，深入推进银行业保险业改革开放，助力全面建设社会主义现代化国家开好局起好步。

会议要求，要以奋发有为的精神状态，齐心协力、真抓实干，推动银行保险监管工作再上新台阶。一是全力支持经济运行整体好转。把支持恢复和扩大消费摆在优先位置。做好对投资的融资保障，支持社会领域加快补短板。不断优化进出口贸易金融服务。大力发展普惠金融，全面推进乡村振兴。二是努力促进金融与房地产正常循环。坚持“房住不炒”定位，落实“金融十六条”措施，“因城施策”实施差别化信贷政策，推动房地产业向新发展模式平稳过渡。三是加快推动中小银行改革化险。积极稳妥推进城商行、农信社风险化解，稳步推进村镇银行改革重组。鼓励多渠道补充中小银行资本。四是统筹推进保险公司回归本源和风险处置。坚决整治恶性竞争乱象，研究出台保险公司监管评级和分类监管制度。五是积极推动信托等非银机构聚焦主业转型发展。引导信托公司发展本源业务，持续拆解“类信贷”影子银行。加快推进金融资产管理公司改革。六是有效应对信用风险集中反弹。督促银行机构做实资产分类，加大不良资产处置力度。积极配合化解地方政府债务风险。七是强化金融机构治理体系建设。推动党的领导与公司治理深度融合。做好股东资质穿透审核和股东行为穿透监管。研究构建符合中小机构特点的差异化公司治理监管制度。发挥金融人才库作用，推动选优配强中小银行保险机构领导班子。切实加强投资者保护。八是持续提升监管有效性。健全金融法治。完善全流程全链条审慎监管。提升监管数字化智能化水平。依法将各类金融活动全部纳入监管。九是不断扩大高水平对外开放。稳步扩大银行业保险业制度型开放。持续提升金融服务共建“一带一路”水平。积极参与国际金融治理。

会议强调，2023 年的首要政治任务是深入学习贯彻党的二十大精神。要切实履行管党治党责任，坚定不移加强党的建设和全面从严治党，持续强化全面从严治党严的氛围。坚持党中央对金融工作的集中统一领导，决不能各自为政、自行其是，任何时候任何情况下都要坚持以党的旗帜为旗帜、以党的方向为方向、以党的意志为意志。慎终如始做好常态化长效化中央巡视整改，持续巩固巡视整改成果。全面贯彻落实新时代党的组织路线，选优配强各级“一把手”和领导班子。坚持以严的基调强化正风肃纪，以钉钉子精神纠治“四风”。深化标本兼治、系统治理，一体推进“三不腐”，坚决打赢反腐败斗争攻坚战持久战。深化管党治党“四责协同”机制。

中央组织部、中央财办、北京市人民政府有关同志应邀出席会议。银保监会首席风险官、首席会计师、首席检查官，审计署金融审计二局、驻会纪检监察组负责同志，机关各部门、金融工会负责同志，各在京会管单位主要负责同志在会机关参加会议。各银保监局班子成员及其他局级干部、各部门主要负责人，各计划单列市银保监局主要负责同志及纪委书记，各京外会管单位主要负责同志在分会场参加会议。（来源：中国银行保险监督管理委员会网站）

银保监会党委召开全系统2023年全面从严治党和党风廉政建设暨纪检监察工作会议

1月13日，银保监会党委召开全系统2023年全面从严治党和党风廉政建设暨纪检监察工作会议，银保监会党委书记、主席郭树清回顾总结2022年系统全面从严治党和党风廉政建设工作，研究部署2023年重点任务。中央纪委委员、驻会纪检监察组组长、银保监会党委委员王陆进传达二十届中央纪委二次全会精神，并对做好银保监会系统纪检工作提出要求，银保监会党委委员、副主席曹宇主持会议，其他党委委员出席会议。

会议指出，2022年银保监会党委坚持以习近平新时代中国特色社会主义思想为指导，坚决扛起管党治党主体责任，强化“两个责任”贯通协同，推动系统全面从严治党向纵深推进。旗帜鲜明加强政治建设，坚定拥护“两个确立”，坚决做到“两个维护”，不折不扣贯彻落实党中央关于金融工作的各项决策部署。强化理论武装，坚持不懈用新时代党的创新理论武装头脑、指导实践、推动工作。坚决有力抓好中央巡视整改，严格落实“地毯式”整改要求，推动巡视整改取得阶段性成果。坚定不移推进正风肃纪反腐，严肃查处姜丽明、秦会忠等严重违纪违法案件，开展违反中央八项规定精神典型问题专项治理。认真贯彻新时代党的组织路线，健全政治素质考察和评价机制，选优配强各级“一把手”和领导班子。

会议强调，2023年银保监会系统要坚持以习近平新时代中国特色社会主义思想为指导，深入学习贯彻党的二十大精神，全面落实二十届中央纪委二次全会部署，深刻领悟“两个确立”的决定性意义，增强“四个意识”，坚定“四个自信”，做到“两个维护”，一刻不停推进全面从严治党，为银行保险监管工作高质量发展提供坚强政治保证。一是坚持党的全面领导和党中央集中统一领导，坚定维护党中央权威，任何时候任何情况下都要坚持同党中央保持高度一致。自觉对标对表，完善党中央重大决策部署落实机制。持续深入学习新时代党的创新理论，不断增强金融监管工作的政治性、人民性，坚定不移走好中国特色金融发展之路。慎终如始做好常态化长效化中央巡视整改。二是深入学习宣传贯彻党的二十大精神，结合实际创造性开展工作，把党的二十大精神落实到监管工作全过程各方面。三是全面贯彻落实新时代党的组织路线，着力加强系统各级领导班子建设，锻造一支政治强、懂国情、接地气、专业化、敢担当、守规矩的高素质监管干部人才队伍。持续推进系统党的建设高质量发展。四是持续强化正风肃纪，把中央八项规定作为长期有效的铁规矩、硬杠杠，推进作风建设常态化长效化。五是坚决打赢反腐败斗争攻坚战持久战，推动严厉惩治、规范权力、教育引导紧密结合、协调联动。六是深化管党治党“四责协同”机制，坚决扛起全面从严治党政治责任。

会议要求，2023年系统纪检工作要以贯彻落实党的二十大精神为主线，重点围绕习近平总书记重要指示批示精神和党中央重大决策部署、严明政治纪律和政治规矩、重点人员和关键环节、持续推进中央巡视整改强化监督，扎实推动政治监督具体化、精准化、常态化。要持续深化落实中央八项规定精神，驰而不息纠治“四风”，加大查办腐败案件力度，不断提升防治风腐问题的工作效能，深入开展清廉金融文化建设，一体推进不敢腐、不能腐、不想腐。要坚决惩治政治问题和经济问题交织的腐败，严查利用监管审批权、检查权、处罚权、接托管权等谋取私利的问题。要坚决惩治金融风险乱象背后的腐败，严查与股权乱象、投资乱象、监管套利等关联的不法利益输送问题，坚决铲除不法金融高管、不法企业主和监管“内鬼”的利益“黑三角”。要坚决惩治政商“旋转门”、“逃逸式辞职”背后的腐败，严查利用“权力余温”“期权式腐败”谋利等问题，奋力实现新时代新征程纪检工作高质量发展。

会议强调，系统各级纪委要加强自身建设，努力推进工作规范化、法治化、正规化。要完善制度规定，强化刚性约束。加强内部管理，强化权力制约，完善内控机制，主动接受党内和社会各方面的监督。要坚持严管严治，坚决防止利用监督执纪执法权和职务影响力谋取私利，坚决防治“灯下黑”，以铁的纪律打造忠诚干净担当的铁军。

中央组织部、中央财办有关部门同志应邀出席。银保监会首席风险官、首席会计师、首席检查官，审计署金融审计二局、驻会纪检监察组负责同志，机关各部门、金融工会负责同志，各在京会管单位主要负责同志、纪委书记在会机关参加会议。各银保监局班子成员及其他局级干部、各部门主要负责人，各计划单列市银保监局主要负责同志、纪委书记，各京外会管单位主要负责同志、纪委书记在分会场参加会议。（来源：中国银行保险监督管理委员会网站）

春节慰问困难户 真情关爱暖人心

--新华保险丹东中支志愿者慰问走访困难户

春节将至，为了进一步深入贯彻落实精准扶贫工作，坚决打赢脱贫攻坚战。1 月 11 日上午，新华人寿丹东中支志愿者看望慰问困难户，看望那些生活贫困的老人，为他们送去节日礼品，让他们感受节日的温暖和关爱。

走访过程中，志愿者们亲切的与老人们进行交流，了解到几位老人收入较少、家庭生活困难。每到传统佳节没有亲人关爱，心情悲凉。这次志愿者们的到来，既帮助他们解决实际困难和问题，又给予精神上的鼓励与支撑，增强了他们在困境中保持健康、积极的心态去面对生活、战胜困难的信心，让他们充分感受到全社会的关怀和温暖。志愿者为老人们送上美好节日祝福，祝愿他们度过一个快乐、祥和的新春佳节！老人们非常感动，感谢新华保险的关怀和期望，以实际行动来回报社会。

新华人寿丹东中支自开展系列为困难村民、为环卫工人、为留守老人送温暖活动以来，极大地提升了新华保险的知名度和美誉度，树立了新华保险良好的社会形象。弘扬了扶贫济困的传统美德，以实际行动传递着浓浓爱心。让贫困群众早日脱贫致富，希望可以为精准脱贫工作贡献一份力量。

新华保险丹东中支召开迎新年特别早会

跨越高山深谷、历经冲破逆折的 2022 年已经远去，充满光荣梦想、征程宏伟壮阔的 2023 年已在敲门。值此辞旧迎新之际，公司党委书记、首席执行官、总裁李全发表 2023 新年致辞《坚定信心，主动求变，共赴春天之约》。

2023 年 1 月 3 日，丹东中支全辖召开特别早会。会上中支总经理宣读了公司党委书记、首席执行官、总裁李全发表 2023 新年致辞。致辞一是表达了对广大客户、股东、合作伙伴和社会各界表示崇高敬意和衷心感谢。以及对新华同仁致以新年的问候和诚挚的祝福。二是 2022 年的征途很不平凡、2022 年是新华保险党的建设“全面深化年”和落实“十四五”发展规划的第一个完整年度。三是崭新的一年已经到来，党十二大开启了新时代、新征程，明确了党和国家未来事业发展的宏伟目标，为各行各业的繁荣发展指明了道路和方向。

2023 年既是新华保险建功新时代、奋进新征程的开局之年，也是寿险行业深化转型的攻坚之年，新华保险管理层将胸怀“国之大者”，把握“两个大局”，保持战略定力，不畏风险挑战，紧抓时代机遇，提升客户体验，打造公司品牌，带领公司稳步迈上高质量发展的新台阶！

新华保险丹东中支召开案防工作专项会议

2023 年 1 月，新华人寿丹东中支召开了案防工作专项会议，内容为 2022 年案防检查情况通报。

2022 年 9 月至 12 月，分公司合规与风控部对沈阳、鞍山、铁岭、葫芦岛、丹东、盘锦六家中支及下辖的 23 家四级机构开展了案件风险防控工作检查。本次检查主要围绕组织架构、防控措施开展情况、风险排查情况、人员管理落实、职场管理、培训及警示教育六个方面开展，涉及案防工作组成立情况、异常指标排查情况、业务员入司资料检查等 16 个小项的检查，并就案防工作开展情况与四级机构负责人及部分中支渠道负责人等关键岗位人员进行访谈。案防检查结束后，分公司合规与风控部针对检查发现的问题进行梳理，撰写工作报告，报告指出机构案防工作落实的不足之处并进行针对性提示。一是涉刑案件警示教育 。涉刑案件——离职业务员鲁某涉嫌诈骗案、涉刑案件风险事件——中支临时负责人崔某曾任职 P2P 公司。二是工作提示。 2022 年案防检查及上述案例反映出诸多风险，因而日后需格外注意以下几点：1、严格落实人员管理要求。 落实背调要求，留存完整、规范的背调资料，如必须亲签、落款写时间、同业经历必须填写等。2、对客户投诉、举报诉求需予以关注，对投诉率、退保率等“五高三低”指标加强关注 3、。关键系统权限方面，不得混用、及时清理，对拥有费控系统等系统权限、保单质押贷款等保全业务办理权限的柜面人员需格外关注。4、单证、印章等严格管理，如有尚未收回的印章需及时收回。5、对下辖机构进行督导检查时，注重针对性，督导检查采用多种手段，并注意成果物的留存。

最后，结合分公司此次对丹东案防工作检查问题，张文旋总要求各部门要高度重视，对每个问题逐一深刻整改，通过整改也不断提升员工对案防工作的认知和理解。是丹东中支风控水再上新台阶！

富德生命人寿丹东中支春节前夕为残疾人送去暖心慰问

新春佳节将至，为使困难残疾人家庭过上祥和、欢乐的春节，营造全社会扶残助残的良好氛围，1 月 6 日，丹东市公益助残协会组织开展 2023 年春节走访关爱残疾人志愿服务活动。富德生命人寿助残志愿团队积极响应协会号召，参加了市公益助残协会举办的 2023 年度春节走访贫困残疾人启动仪式。

启动仪式现场，各志愿者团队领取了米、面、油、等慰问物资后，纷纷奔赴帮扶家庭中。富德生命人寿助残服务团队一行 4 人，驱车前往一对一帮扶孙娟家中，除了送去春节慰问物资外，志愿者们还自行购置新春对联大礼包，口罩等防疫物资，知道家中两名孩子爱吃面包饼干，志愿者们还为她们购买了面包饼干等食品。两个孩子看到志愿者们的到来，也许是已经认识，脸上一直洋溢着笑容。志愿者们向孙娟母亲询问了孩子们的身体状况，了解她们家中的生活情况，询问是否有其他需求并叮嘱她们，冬季天气寒冷，保重身体，室内取暖注意用火用电安全。临行前，志愿者向孙娟送出新春的祝福并嘱咐日后有任何困难都可以找到他们，同时目前还要加强自身防护，减少外出。孙娟母亲不住地感谢多年来残协和志愿者们对她们全家的关爱。

情系残疾人，向善而行。富德生命人寿助残服务团队在助残扶贫的公益道路上不断践行初心使命，坚定责任担当，弘扬扶残助残的社会风尚，持续向社会传递保险的大爱与正能量，以实际行动为社会公益事业做出新贡献。

富德生命人寿丹东中支举办迎新春客户答谢活动

为传递新春佳节的美好祝福，回馈感谢多年来江城客户对公司的信任与支持，近日，富德生命人寿丹东中支举办“迎新春 送福气”新春客户答谢活动。中支特邀 18 名客户参加了此次活动。

为营造出喜庆祥和的节日氛围，会场挂上了红彤彤的灯笼，气球，播放着欢快的歌曲，工作人员引领着客户有序进场。活动首先由主持人对各位客户的到来表示欢迎和感谢，并送上新春诚挚的祝福。由营运部工作人员向到场客户介绍了公司 2022 年客户服务年终盘点各项服务指标数据、客户服务活动及客户服务体系内容，使客户更进一步了解公司，更深入了解客户所能享受的权益。随后，进入活动主要环节，公司特邀丹东书法协会书法老师现场为客户写春联，写福字，客户将自己早已选好的对联内容交于书法老师，书法老师现场挥毫泼墨，奋笔疾书，为客户书写对联和福字，须臾之间，一幅幅散发着清新墨香的大红春联瞬间呈现，客户手持心仪的对联，脸上绽放出一个个满意幸福的笑容。考虑到临近春节电信诈骗多发，公司还特别安排工作人员在客户等候过程中，派发宣传折页，宣导防范电信诈骗、金融消保维权渠道等金融知识，积极践行社会责任和消费者权益保护责任，努力提高客户风险防范意识和理性维权意识。此次活动也得到了客户的满意赞许，夸赞公司的服务贴心，整个现场被红色的春联映衬得年味十足。

红红的春联、深深的祝福，一幅幅对联带着一颗颗感恩的心，让寒冷的冬天充满了新春年味，更传递了富德生命人寿对长期以来一直支持公司发展的客户的感恩之情。

理赔服务

华尊护航抗癌路，医疗垫付解难题

家庭医疗支出一直都是老百姓生活中的一大热门话题，也是我国百姓头上的一座大山。随着保险意识的提升，人们纷纷开始购买保险，转移医疗压力，丹东东港的 W 女士早年就为自己购买了一份百万医疗险，之后又跟随公司的步伐，进行了险种升级。

2022 年 9 月 12 日，W 女士在治疗静脉曲张时，进行了一次全身检查，结果不幸被检查出患有宫颈鳞状细胞癌伴骨转移。消息有如晴天霹雳，几乎让 W 女士一蹶不振。在几乎绝望之时，W 女士想起自己在新华保险还有一份百万医疗险，得知属于保险责任后，W 女士不再为治疗费用发愁，燃起了生活的希望。经过多方了解最终 W 女士在医生建议下决定前往沈阳盛京医院进行化学治疗。从此走上了艰难的抗癌之路。

因家中积蓄微薄，随着治疗的进行，W 女士盘算后发现自己需要前期支付的治疗费用缺口竟高达数万元，一时陷入困境。向新华保险公司寻求解决之道。

升级后的百万医疗《康健华尊医疗保险（费率可调）》配套有医疗垫付的增值服务，可以在就诊时为客户垫付部分医疗费用。在公司工作人员的协助下，W 女士向公司提交了垫付申请，审核很快通过。2022 年 11 月 10 日入院当天，新华保险公司为起垫付了 2 万元的住院押金，缓解了就医压力。出院后，W 女士在服务人员的帮助下，提交了理赔申请，公司第一时间启动理赔程序，很快 W 女士就收到了 5.4 万元的理赔款。

至 2022 年 12 月底，W 女士共住院 8 次，合计花费医疗费用 30.4 万元，我司为其理赔 25.5 万元，垫付医疗费用 2 万元。目前 W 女士状态稳定，新华保险仍将为其后续治疗提供保障服务。

数据透视

2022年度丹东市财产保险市场运行情况分析

今年以来，全市财险公司在省协会和丹东市银保监分局的正确领导下，认真贯彻落实党中央经济工作会议精神，统筹疫情防控和经济社会发展，积极落实公司年度各项经营目标，主动担当作为，积极承担社会责任，全力做好保险服务工作，尽保险业所能助力各行各业复工复产，不断开拓进取，全力推动行业高质量发展，保证了行业各项工作有序推进，市场运行平稳健康，总体成效好于预期。

2022年，全市财产险实现保费收入159,711万元，同比增长11.56%，较同期上升9.22个百分点，保费总量占全省4.69%，保费贡献度全省排名第9位。全年共支付赔款81,054万元，同比减少7,774万元，综合赔付率63.5 %，费用率29.94%，综合成本率93.43%，同比下降4.07个百分点。具体情况分析如下：

一、业务发展情况

（一）市场份额情况

从险种情况看，2022年，全市**车险**累计实现保费99,496万元，份额62.3 %，同比上升1.69个百分点；**农险**保费19,939万元，份额12.48%，同比上升1.66个百分点；**商非**保费40，276万元，份额25.22%，同比下降3.35个百分点。

从各主体情况看，太平洋、平安、天安、大地、大家、太平、华安、中航安盟、融盛9家公司份额同比上升；人保、中华联合、国寿财、阳光、永安、安华农业、浙商、英大、富邦、亚太 10 家公司份额同比下降；永诚公司份额同比持平。

渤海公司上半年已完成在丹东地区撤销工作，累计收取保费57万元。

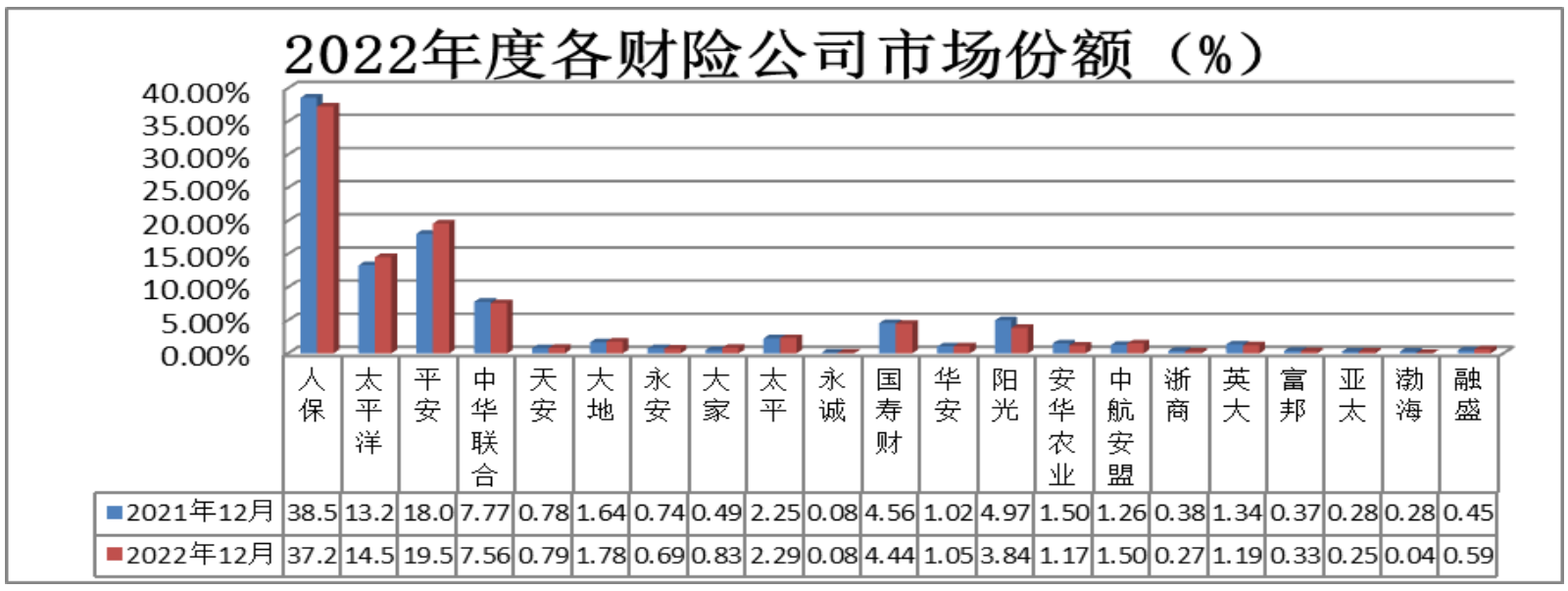

（二）行业增速情况

2022年，丹东财险市场业务增速11.56%，同比上升9.22个百分点。

从各财险公司业务增速情况看：人保、太平洋、平安、中华联合、国寿财、太平、天安、大地、华安、永安、永诚、大家、中航安盟、融盛 14 家公司保费实现正增长；阳光、亚太、英大、安华农业、富邦、浙商 6 家公司业务负增长。

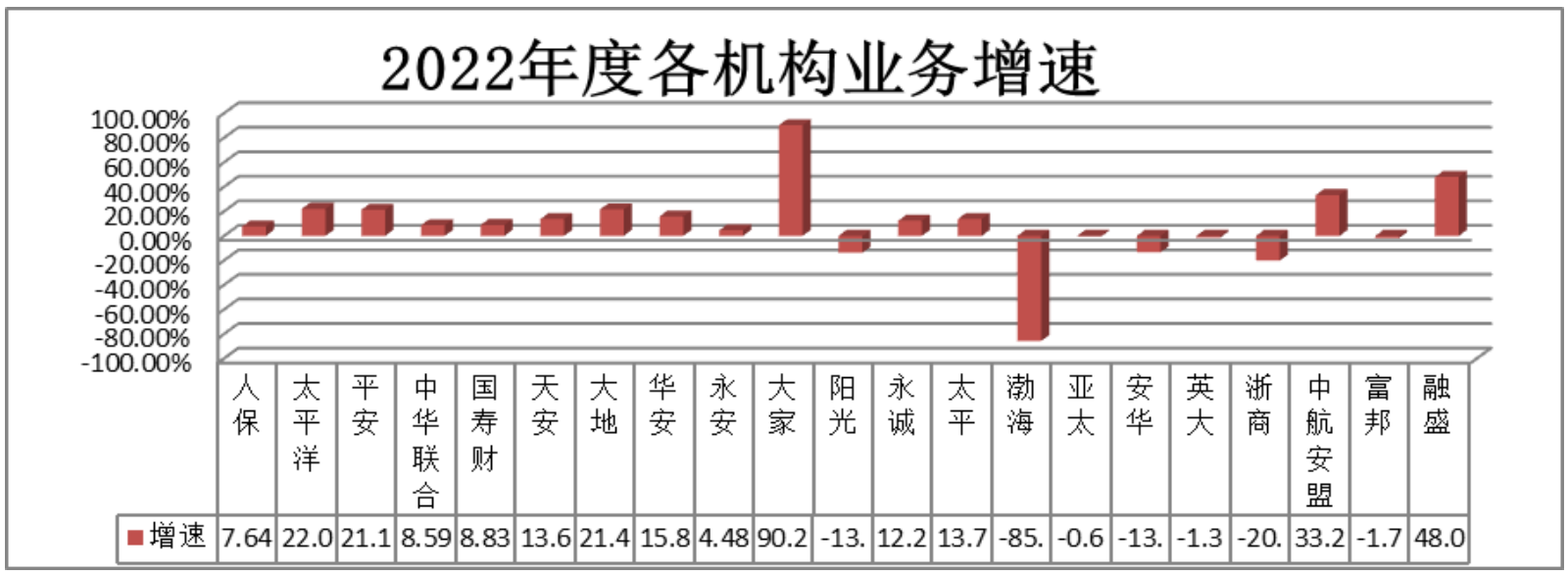

（三）车险市场情况分析

1. 车险份额情况

2022 年，全市车险保费 99,496 万元，占丹东财险市场的 62.3%，同比上升 1.69 百分点，车险保费占全省车险市场的 4.79%，同比上升 0.44 个百分点。

从主体情况看，人保、太平洋、平安、天安、大家、阳光、安华农业、融盛 8 家公司车险份额同比提升；中华联合、国寿财、太平、大地、华安、永安、永诚、中航安盟、浙商、英大富邦、亚太 12 家公司车险份额同比下降。

车险市场份额前三位的分别为：人保 37.81%、平安 24.74%、太平洋 12.44%。

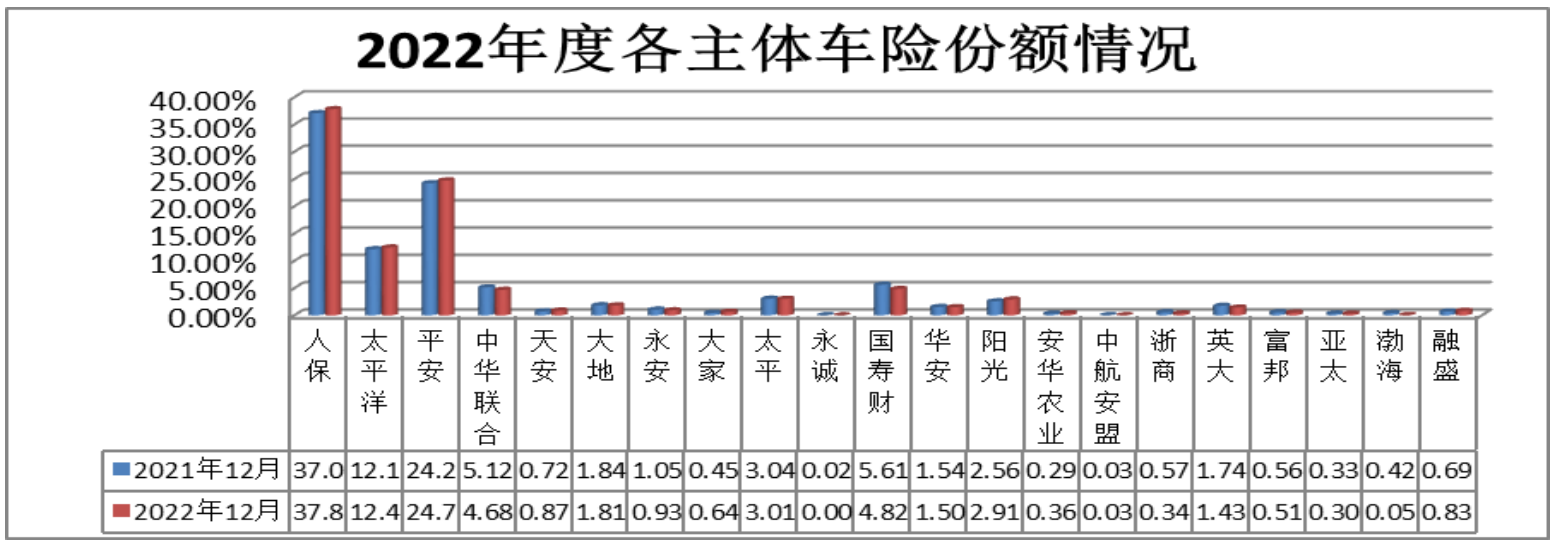

	人保	太平洋	平安	中华联合	天安	大地	永安	大家	太平	永诚	国寿财	华安	阳光	安华农业	中航安盟	浙商	英大	富邦	亚太	渤海	融盛
2021年12月	37.0	12.1	24.2	5.12	0.72	1.84	1.05	0.45	3.04	0.02	5.61	1.54	2.56	0.29	0.03	0.57	1.74	0.56	0.33	0.42	0.69
2022年12月	37.8	12.4	24.7	4.68	0.87	1.81	0.93	0.64	3.01	0.00	4.82	1.50	2.91	0.36	0.03	0.34	1.43	0.51	0.30	0.05	0.83

2. 车险增速情况

2022 年，行业车险业务增速 14.67%，同比上升 19.07 个百分点。人保、太平洋、平安、中华联合、天安、大地、华安、永安、大家、阳光、太平、亚太、安华农业、中航安盟、富邦、融盛 16 家公司车险正增长，国寿财、永诚、英大、浙商 4 家公司车险业务负增长，其中：

永诚公司自上年 5 月起一直停办车险业务，渤海公司今年上半年撤销丹东机构。

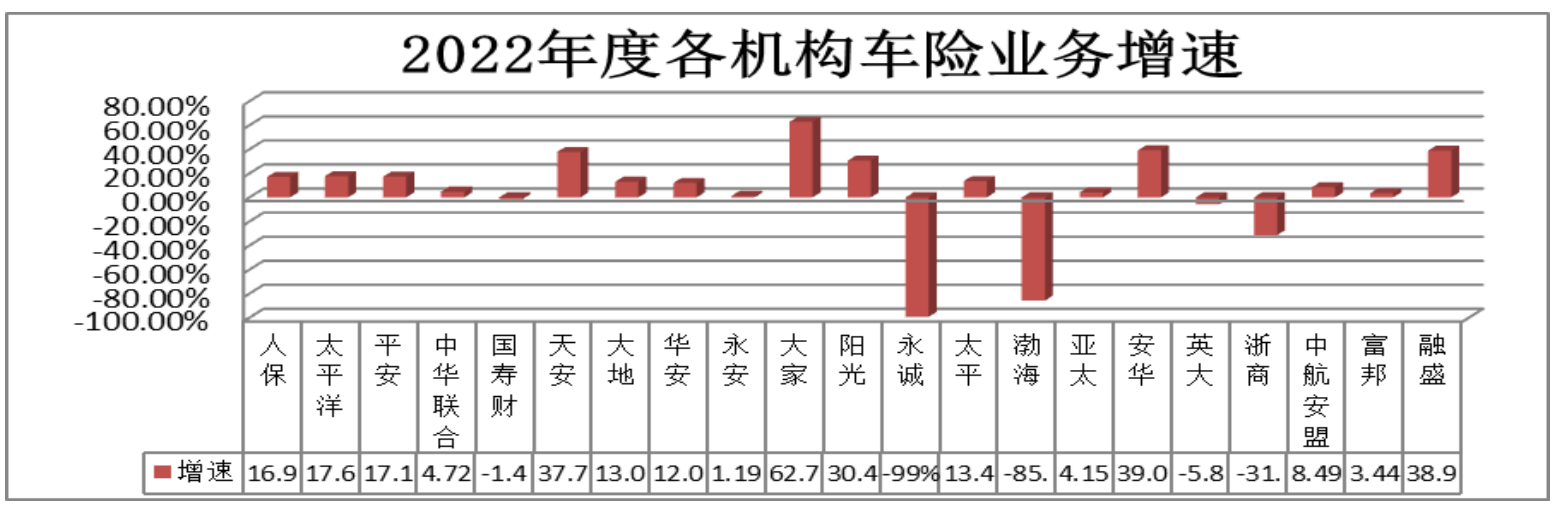

	人保	太平洋	平安	中华联合	国寿财	天安	大地	华安	永安	大家	阳光	永诚	太平	渤海	亚太	安华	英大	浙商	中航安盟	富邦	融盛
增速	16.9	17.6	17.1	4.72	-1.4	37.7	13.0	12.0	1.19	62.7	30.4	-99%	13.4	-85.	4.15	39.0	-5.8	-31.	8.49	3.44	38.9

3. 县域车险情况

2022 年，县域车险累计实现保费收入 52,477 万元，同比增加 8,501 万元，增速 19.34%，同比上升 25.53 个百分点。县域车险保费份额 59.82%，同比上升 1.79 个百分点。其中：

东港：车险保费 29，040 万元，占当地财险市场的 63.34%，同比上升 3.63 个百分点；东港车险增速 19.33%，同比上升 24.53 个百分点。

凤城：车险保费 13，440 万元，占当地财险市场的 58.21%，同比上升 0.78 个百分点；凤城车险增速 22.97%，同比上升 33.52 个百分点；

宽甸：车险保费 9,967 万元，占当地财险市场的 53.17%，同比下降 1.27 个百分点；宽甸车险增速 14.83 %，同比上升 17.83 个百分点。

2022 年，三个县域车险业务增速均实现同比正增长，其中：东港、凤城地区车险份额同比提升，宽甸地区车险份额同比下降。

（四）农险市场情况

2022 年，全市累计实现农险保费 19,939 万元，同比增加 4,470 万，增速 28.9%，同比上升 41.73 个百分点；农险市场份额 12.48%，同比提升 1.66 个百分点。

从险种情况看：种植险保费 13,700 万元，增速 26.14%，占农险份额 68.71%；**养殖险**保费 5,081 万元，增速

36.78 %，占农险份额 25.48%；**森林险**保费 1,158 万，增速 25.6%，占农险份额 5.81%。

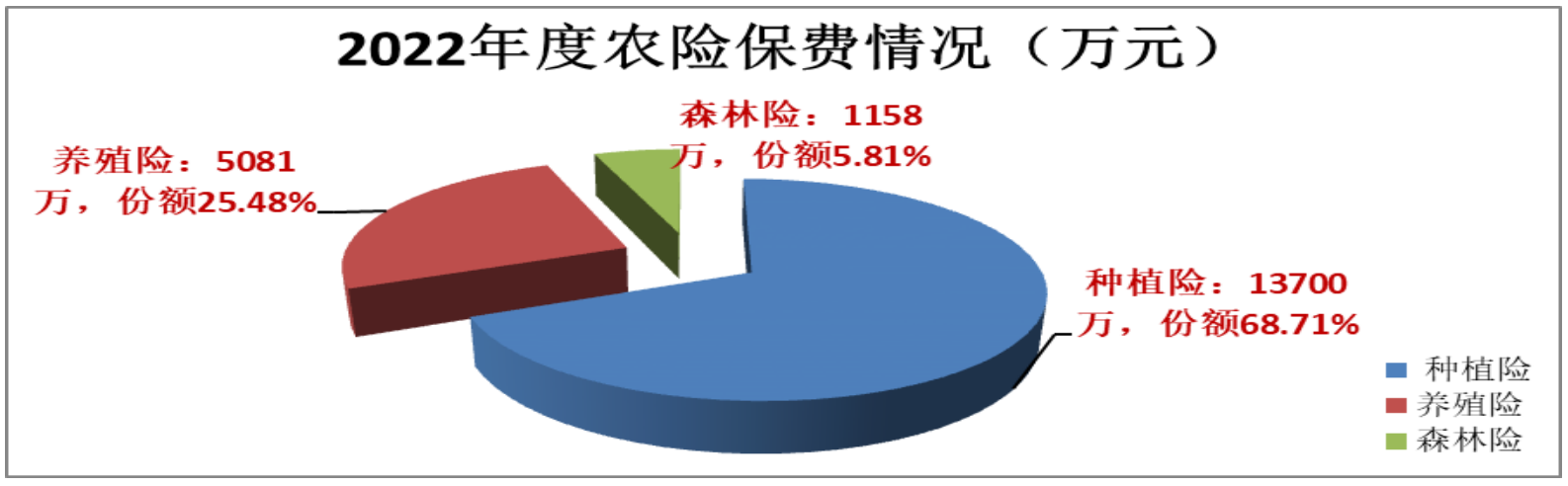

从主体情况看：2022 年，全市承办农险业务的有 11 家公司，分别是：人保、太平洋、平安、中华联合、国寿财、阳光、大地、永安、大家、安华农业、中航安盟。其中：**人保**（保费 8,501 万元，份额 42.46%）、**太平洋**（保费 1,400 万元，份额 7.02%）、**平安**（保费 897 万元，份额 4.5%）**中华联合**（保费 5,298 万元，份额 26.57%）、**国寿财**（保费 116 万元，份额 0.58%）、**阳光**（保费 39 万元，份额 0.2%）、**大地**（保费 4 万元，份额 0.02%）、**永安**（保费 20 万元，份额 0.1%）、**大家**（保费 536 万元，份额 2.69%）、**安华农业**（保费 1,489 万元，份额 7.47%）、**中航安盟**（保费 1,638 万元，份额 8.22%）。

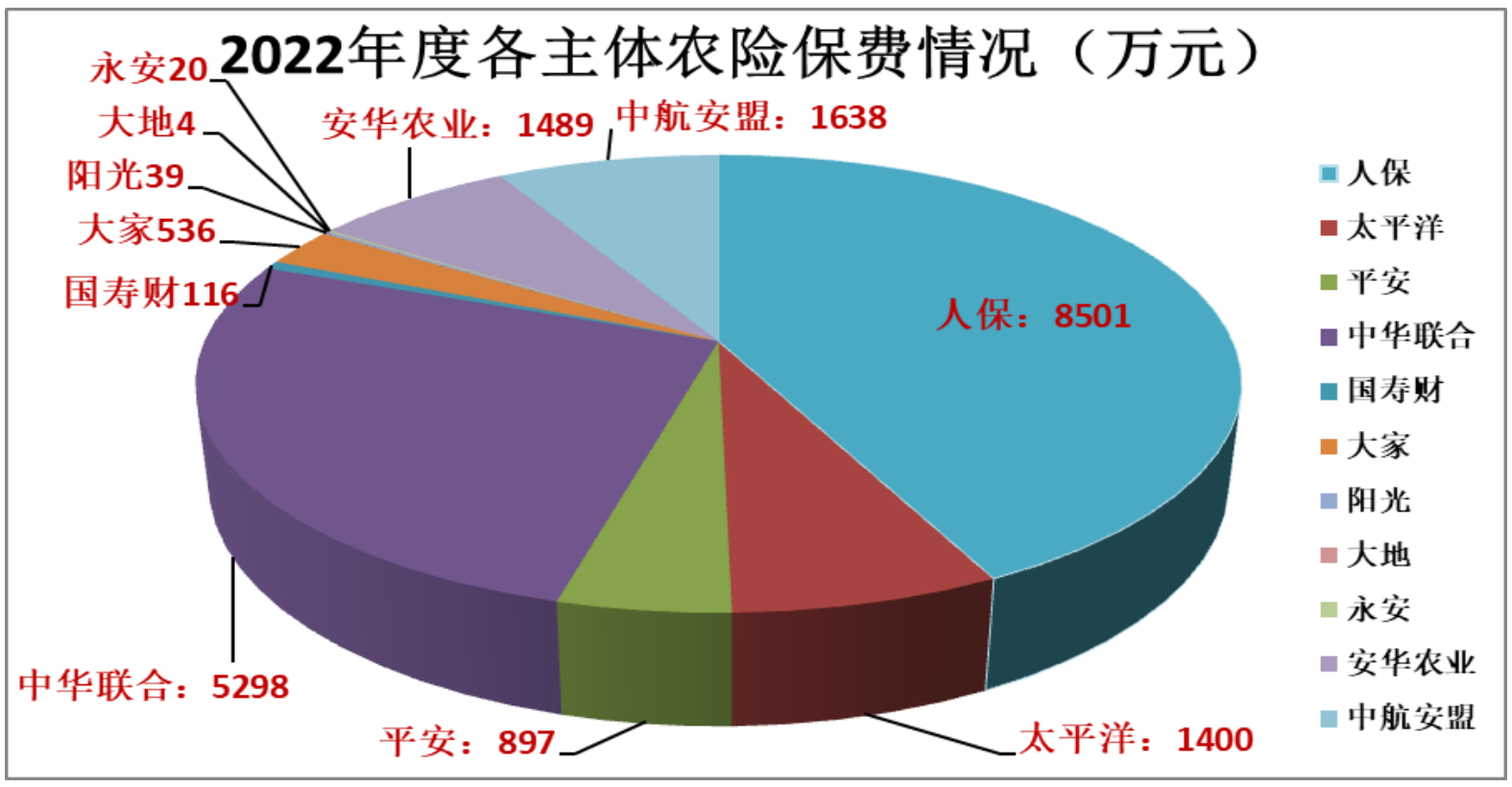

（五）商业非车险市场情况

2022 年，全市商业非车险实现保费收入 40,276 万元，同比减少 634 万元，增速-1.57%，同比下降 32.05 个百分点；商非市场份额 25.22%，同比下降 3.35 个百分点。

从主体情况看：太平洋、平安、国寿财、大地、华安、永安、永诚、太平、英大、浙商、中航安盟、融盛 12 家机构商非业务实现正增长，人保、中华联合、阳光、天安、大家、亚太、安华农业、富邦 8 家机构商非业务负增长。

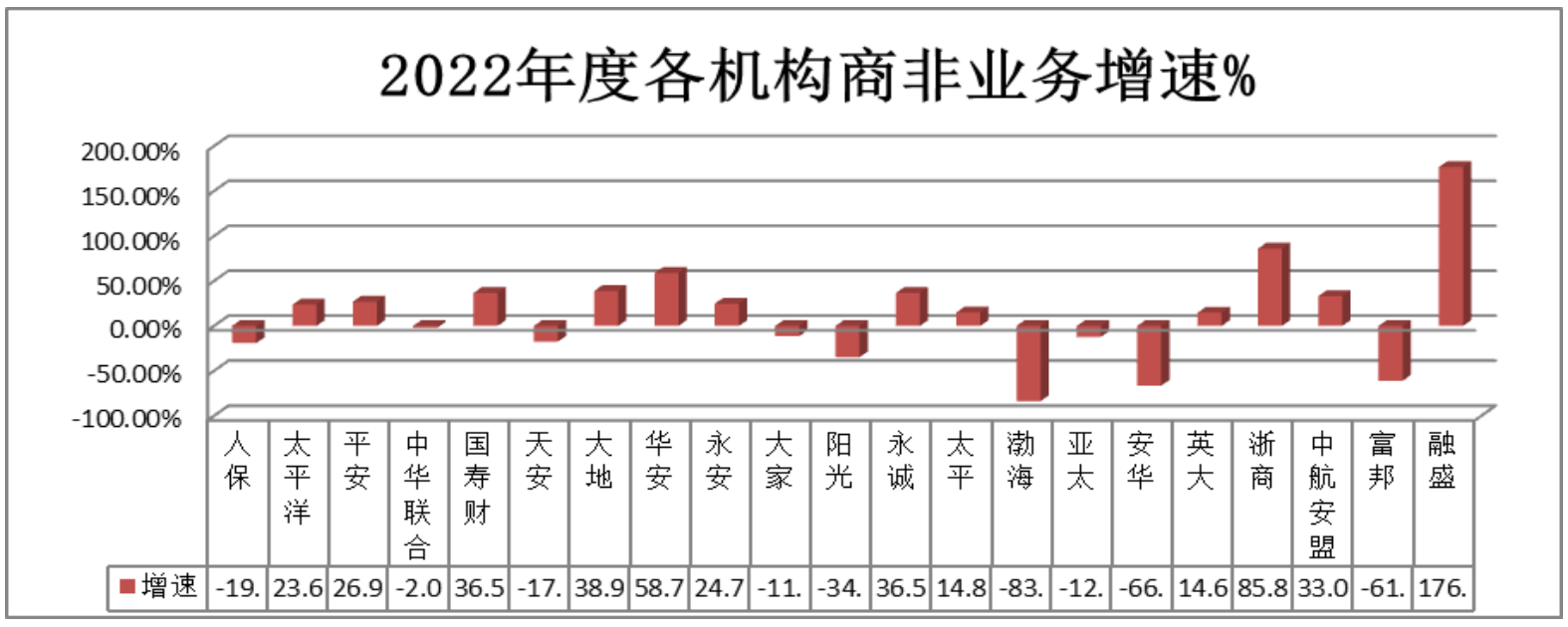

从商非险种情况看：2022 年，只有家财险、船舶险、工程险实现保费正增长，企财险、货运险、责任险、意健险、信用保证险保费同比减少。

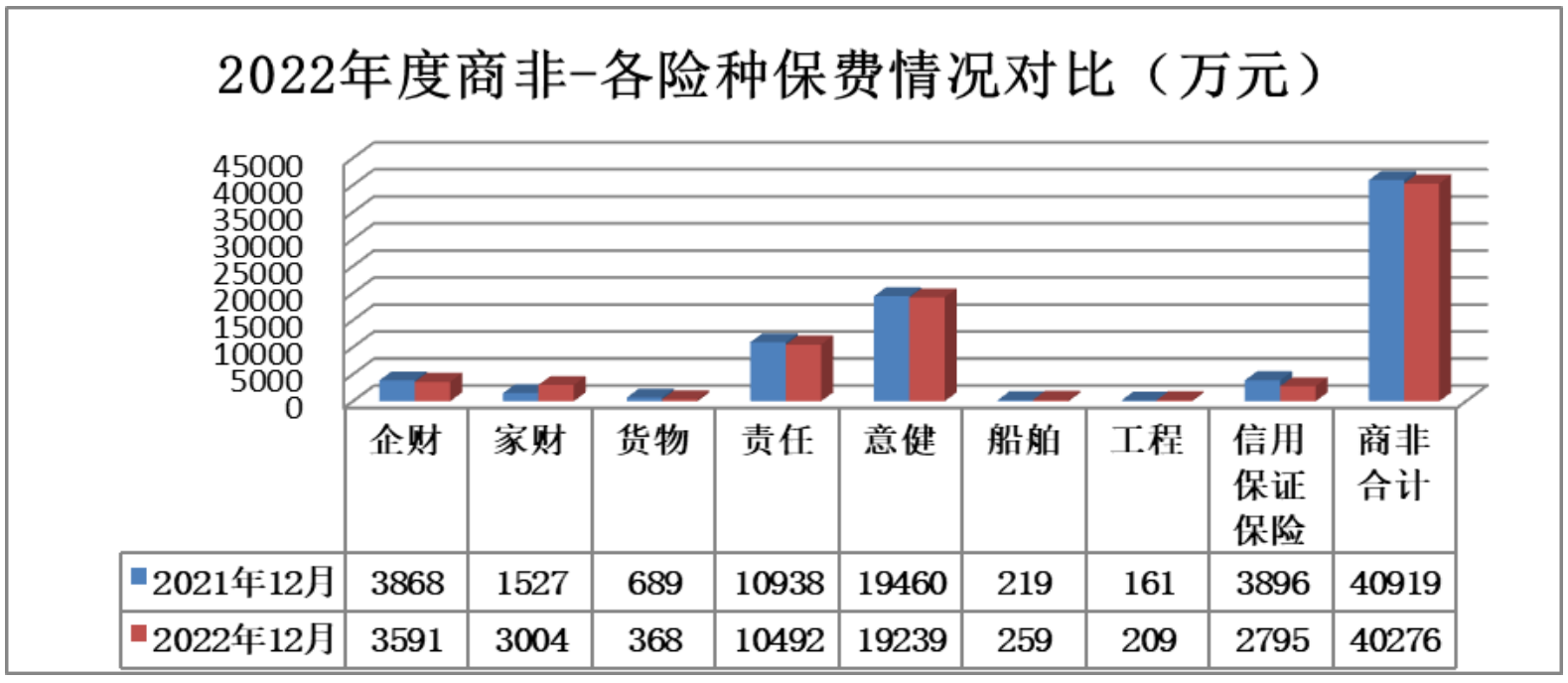

（六）县域市场情况

从县域保费分布情况看：2022 年，丹东县域保费 87,678 万元，同比增加 11,947 万元，增速 15.78%，县域保费占地区总保费的 54.9%，同比上升 2 个百分点。其中：**东港地区**保费 45,846 万元，同比增加 5,087 万元，增速 12.48%，同比上升 16.88 个百分点，东港地区保费占县域总保费的 52.29%,同比下降 1.53 个百分点；**凤城地区**保费 23，087 万元，同比增加 4，058 万，增速 21.32%，同比上升 24.12 个百分点，凤城地区保费占县域总保费的 26.33%，同比上升 1.2 个百分点；**宽甸地区**保费 18,746 万，同比增加 2,802 万，增速 17.58%，同比上升 7.97 个百分点，宽甸县保费占县域总保费的 21.38%，同比上升 0.33 百分点。

2022 年，东港、凤城、宽甸县域均实现保费正增长，其中：凤城、宽甸地区份额同比提升，东港地区份额同比下降。

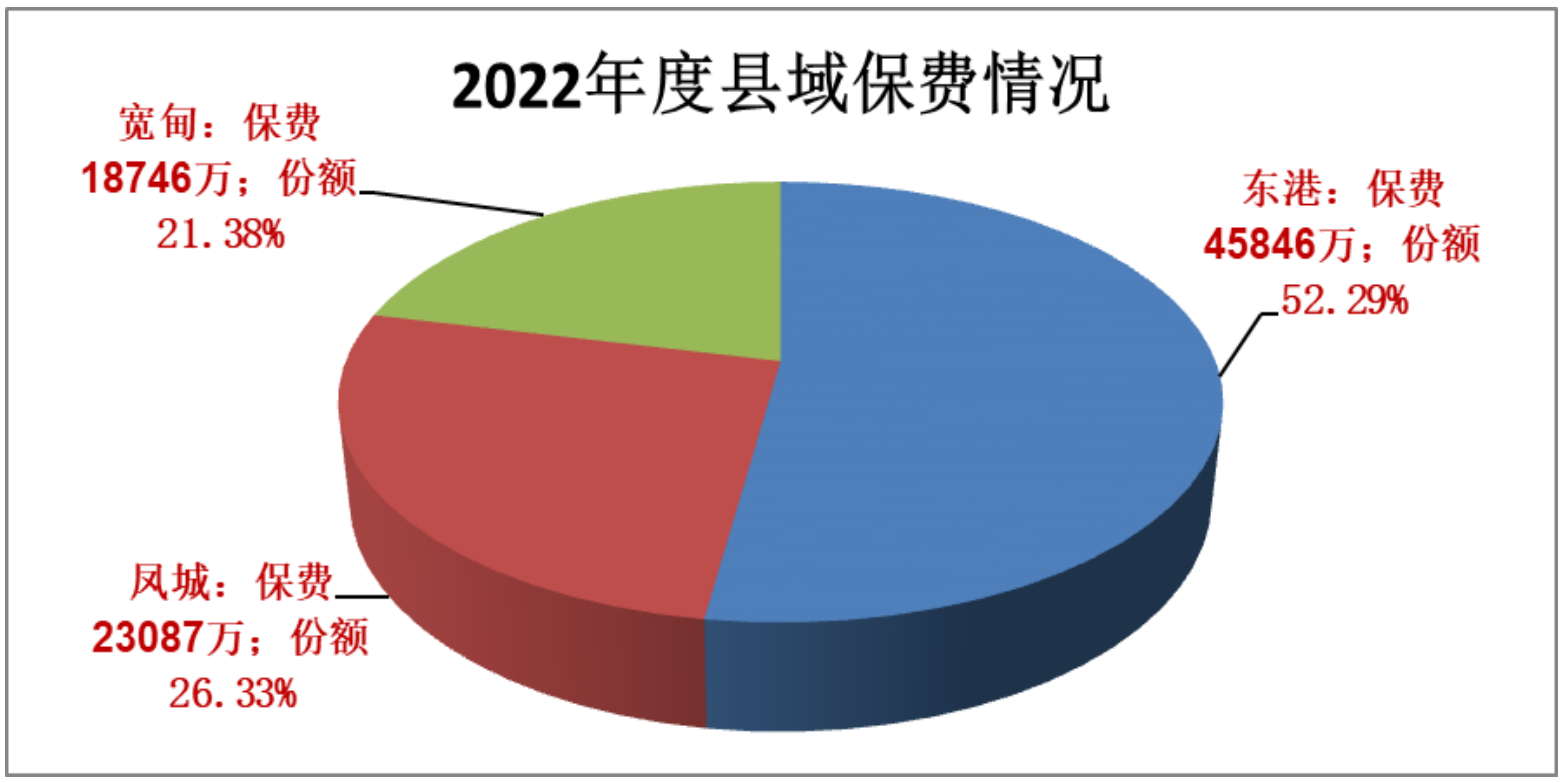

从县域险种情况看：县域车险保费 52,447 万元，同比增加 8,501 万元，增速 19.34%，县域车险份额 59.82%，同比上升 1.79 个百分点；**县域商非**保费 16，893 万元，同比减少 1105 万元，增速-6.14%，县域商非份额 19.27%，同比下降 4.5 个百分点；**县域农险**保费 18,338 万元，同比增加 4,552 万元，增速 33.01%，县域农险份额 20.92% ，同比上升 2.71 个百分点。

县域车险、农险保费份额同比提升，商非保费份额同比下降。

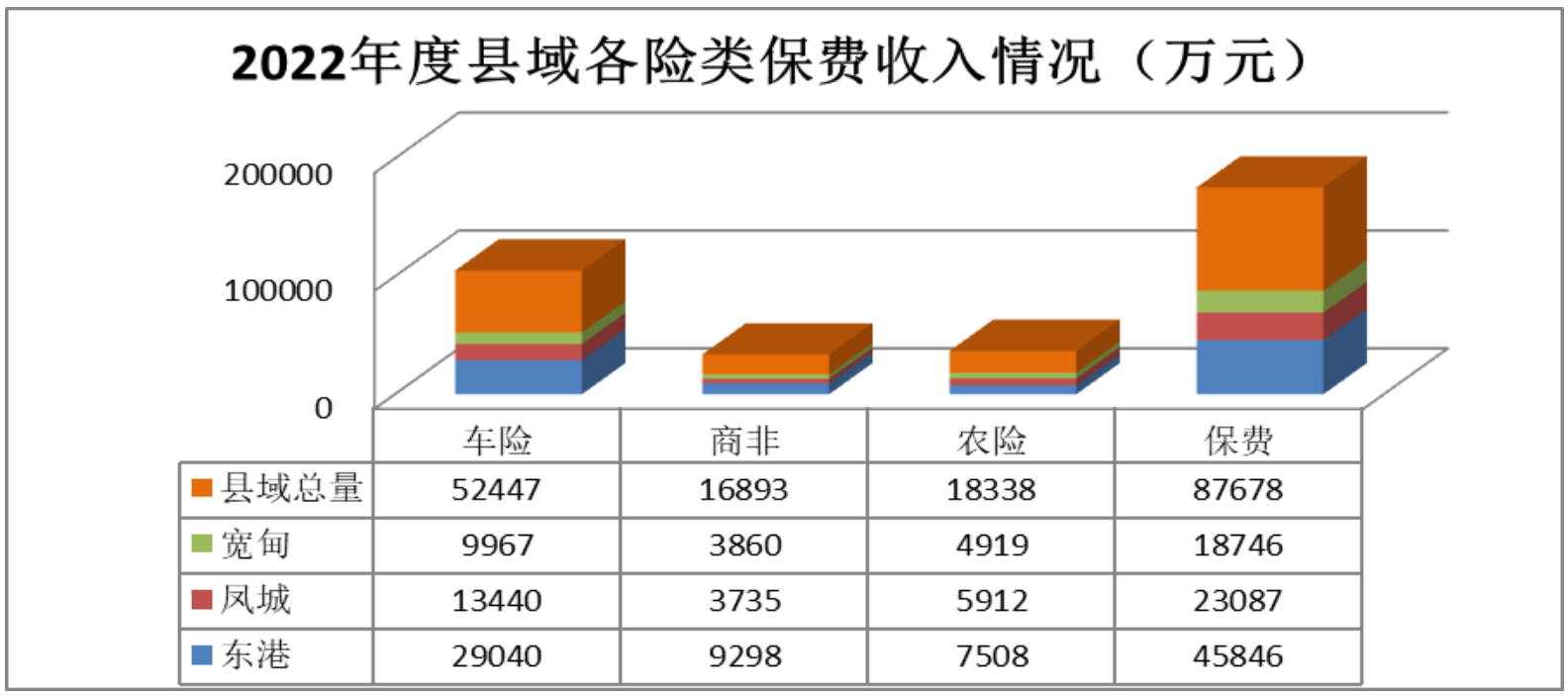

二、经营成本情况分析

（一）赔付成本

1. 整体赔付情况

从整体赔付情况看，2022 年，丹东财险市场累计已决案件 124,613 件，累计赔款支出 81,054 万元，同比减少 7,774 万元，已决赔款降幅 8.75%。

2. 赔付率情况

2022 年，财险市场综合赔付率 63.5%，同比下降 3.54 个百分点，赔付率优于省均 5.58 个百分点。

从主体情况看，人保、平安、中华联合、国寿财、阳光、永诚、亚太、天安、华安、大地、英大、浙商、中航安盟 13 家公司综合赔付率低于全市平均水平，太平洋、太平、永安、富邦、安华农业、融盛、大家 7 家公司综合赔付率高于全市平均水平。

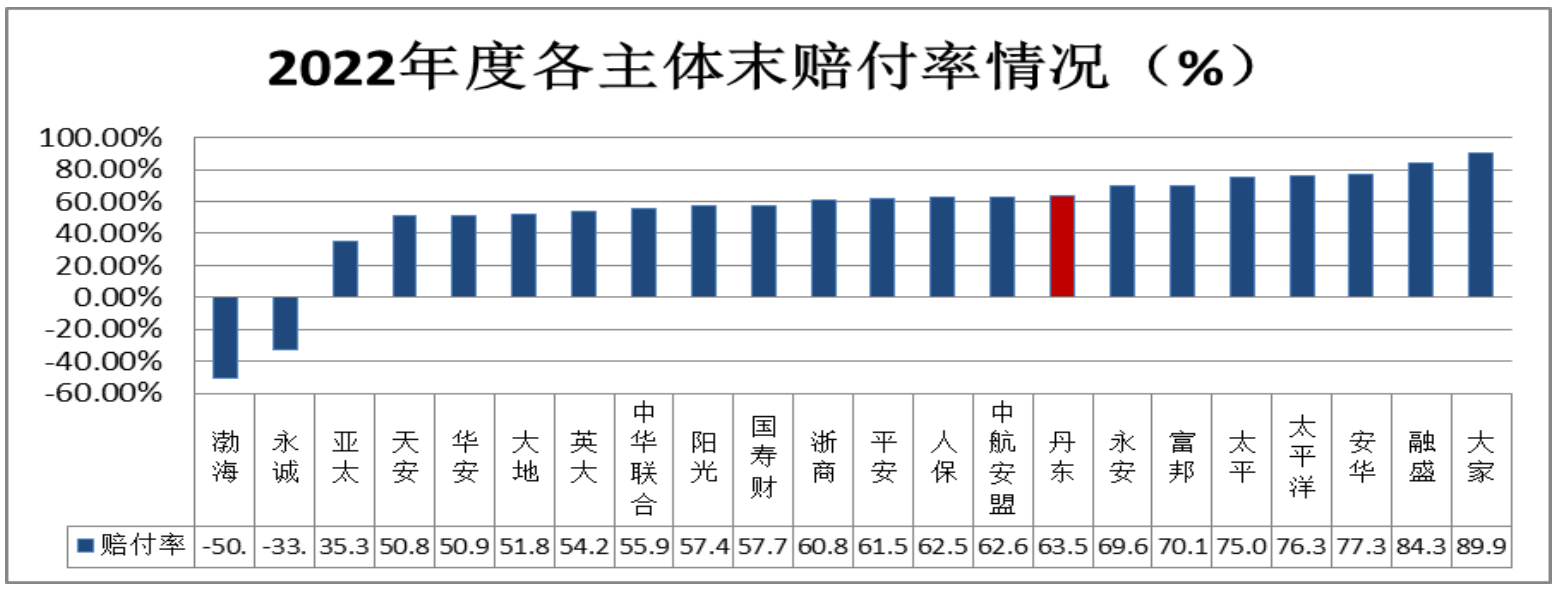

3. 车险赔付情况

从车险赔付情况看，2022 年，车险已决赔案 67,015 件，车险已决赔款 49,704 万元，同比减少 3,991 万元。

车险综合赔付率 64.1%，同比上升 0.33 个百分点，优于省均 0.36 个百分点。其中：交强险赔付率 80.11%，同比上升 1.82 个百分点；商业险赔付率 56.86%，同比下降 2.4 个百分点。

（二）费用情况分析

1. 综合费用率：2022 年，丹东地区财险市场综合费用率 29.94%，同比下降 0.53 个百分点，费用率低于省均 0.72 个百分点，综合费用率全省由高到低排名第三位。

从主体费用情况看，太平洋、中华联合、安华农业、中航安盟、阳光、永安 6 家公司综合费用率低于全市平均水平。人保、平安、国寿财、太平、华安、英大、大家、大地、浙商、融盛、天安、亚太、富邦、永诚 14 家公司综合费用率高于全市平均水平。

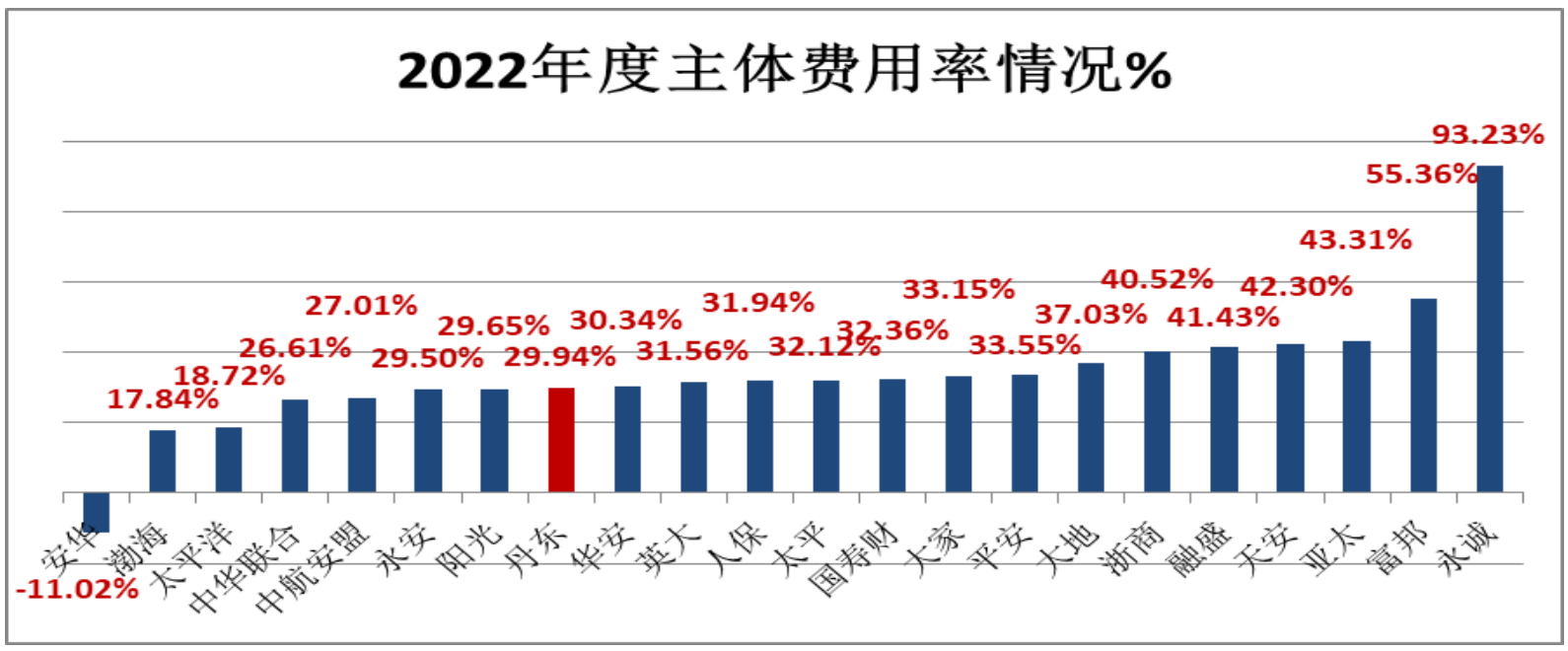

2. 手续费率： 2022 年，行业整体手续费率 11.58%，同比下降 0.35 个百分点。商业车险手续费率 13.34%，同比下降 0.35 个百分点，交强险手续费率 3.29%，非车险手续费率 14.06%。

3. 活跃费用：2022 年，丹东地区财险市场活跃费用投入总量 14,980 万元（13 项活跃费用指标），同比增加 843 万元。其中：

活跃费用额增长率：5.96%，优于保费收入增长率（11.56%）5.6 个百分点，活跃费用增长率与保费收入增长率偏离度-5.6%。

活跃费用率：9.38%，同比下降 0.5 个百分点，较近三年平均水平低 2.32 个百分点，活跃费用率与近三年同期平均值偏离度-2.32% 。

4. 车险费用：2022 年，车险综合费用率 31.76%，同比下降 0.72 个百分点,优于省均 0.42 个百分点，车险综合费用率全省由高到低排名第六位。

从主体车险费用情况看，太平洋、平安、中华联合、国寿财、太平、阳光、中航安盟、永安、华安、英大 10 家公司车险费用率低于全市平均水平。人保、大地、大家、浙商、融盛、天安、亚太、安华农业、富邦、永诚 10 家公司车险费用率高于全市平均水平。

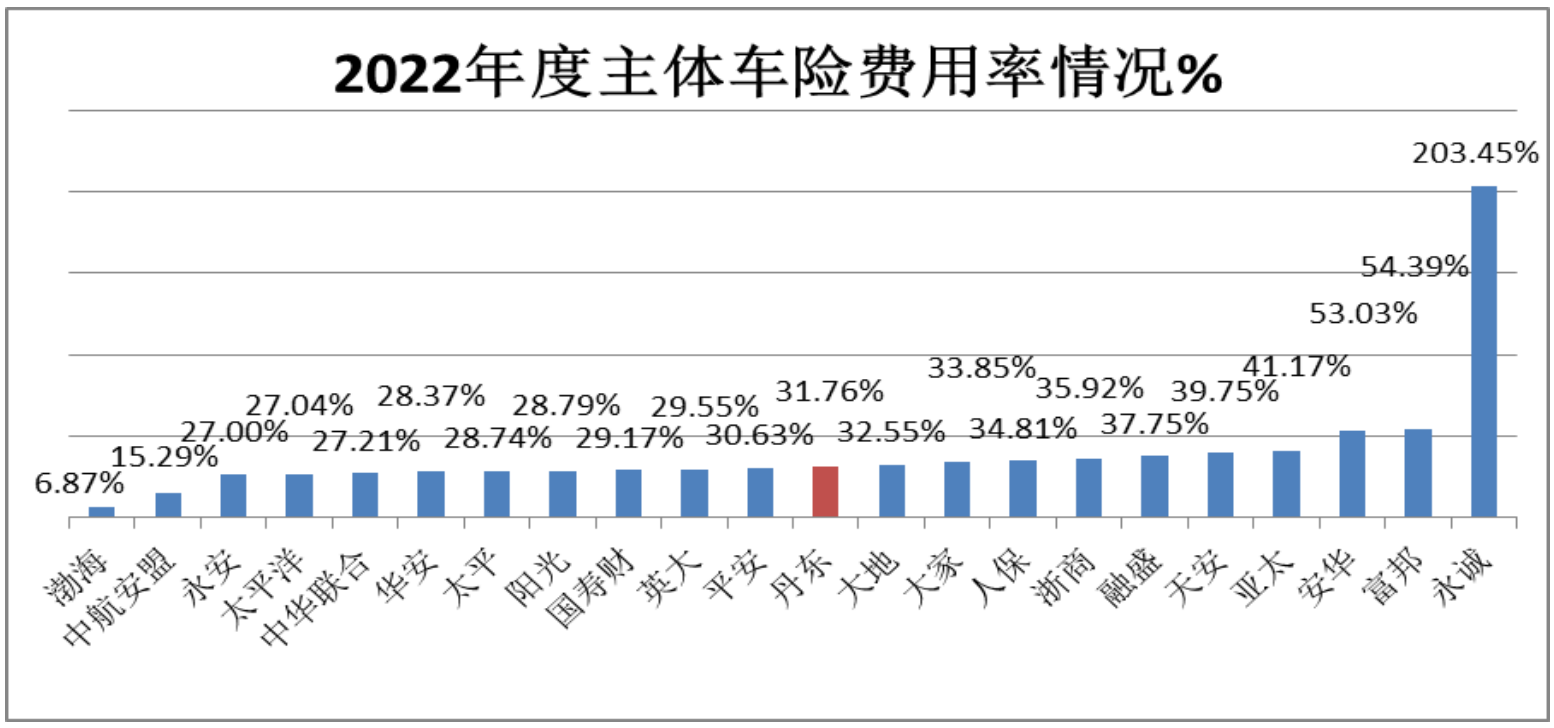

三、盈利情况分析

2022 年，丹东地区财险市场综合成本率 93.43%，同比下降 4.07 个百分点，丹东地区综合成本率优于省均（99.73%）6.3 个百分点。其中：

赔付率 63.62%，同比下降 3.54 个百分点；费用率 29.94%，同比下降 0.53 个百分点。

（一）主体盈利情况

全市 20 家财险机构中，人保、太平洋、平安、中华联合、国寿财、阳光、中航安盟、永安、安华农业、永诚、华安、英大、亚太、大地、天安 15 家机构实现承保盈利；浙商、太平、大家、富邦、融盛 5 家机构综合成本率超百。

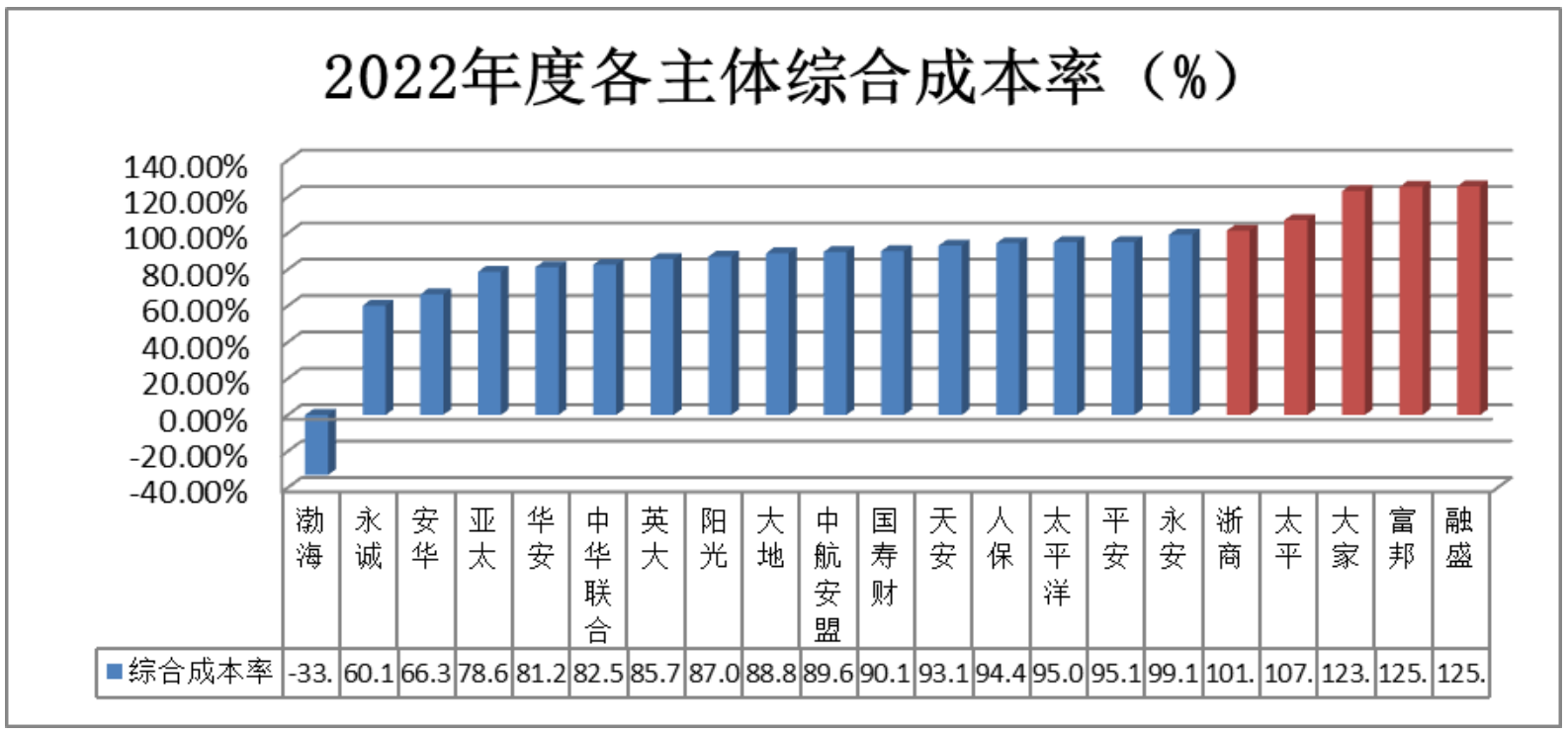

（二）车险盈利情况

2022 年，丹东地区车险市场综合成本率 95.86%，同比下降 0.39 个百分点，低于省均 0.78 个百分点。其中：车险赔付率 64.1%，同比上升 0.33 个百分点；费用率 31.76%，同比下降 0.72 个百分点。其中：

商业车险：赔付率 56.86%，同比下降 2.4 个百分点，费用率 35.06%，同比上升 0.64 个百分点，综合成本率 91.92%，同比下降 1.76 个百分点。

交强险：赔付率 80.11%，同比上升 1.82 个百分点，费用率 24.51%，同比下降 1.91 个百分点，综合成本率 104.62%，同比下降 0.09 个百分点。

从主体情况看，人保、太平洋、平安、中华联合、国寿财、阳光、永诚、中航安盟、英大、亚太、天安、华安、永安、大地 14 家机构车险实现承保盈利；安华农业、浙商、太平、融盛、富邦、大家 6 家公司车险综合成本率超百。

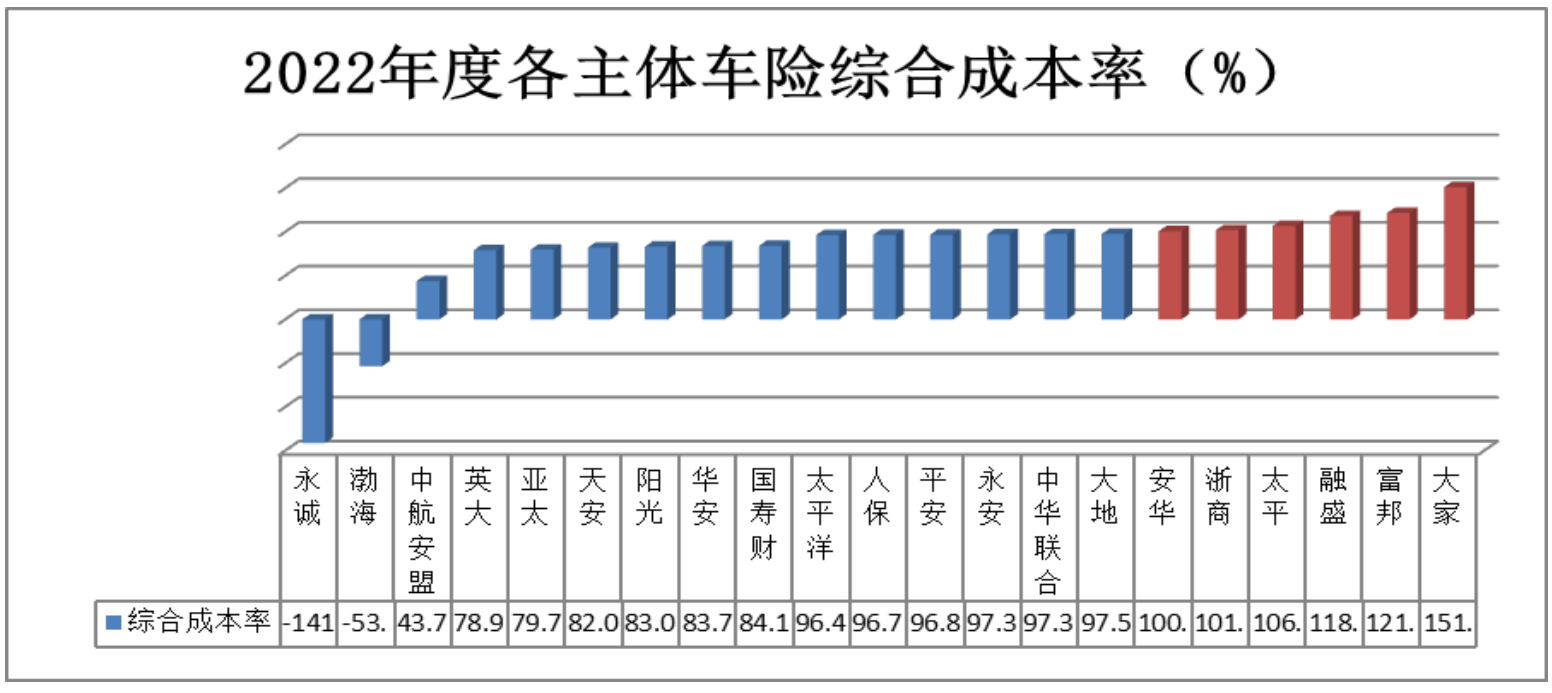

（三）农险盈利情况

2022 年，丹东财险市场农险综合成本率 87.81%，同比上升 17.55 个百分点。

从险种情况看：种植险、森林险承保盈利，养殖险综合成本率超百，经营亏损。

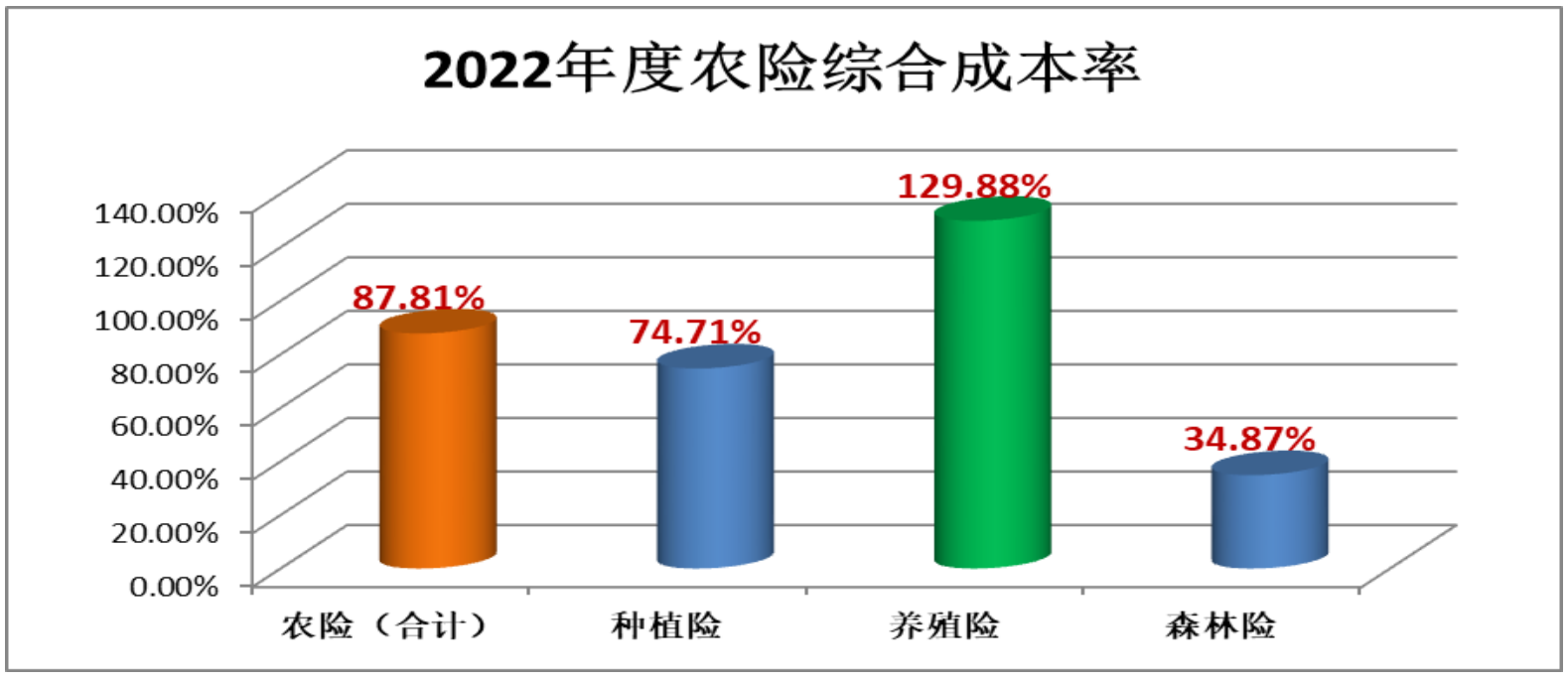

从主体情况看：经营农险业务的 11 家公司中：人保、太平洋、中华联合、大地、大家、阳光、安华农业 7 家公司农险盈利，平安、国寿财、永安、中航安盟 4 家公司农险综合成本率超百。

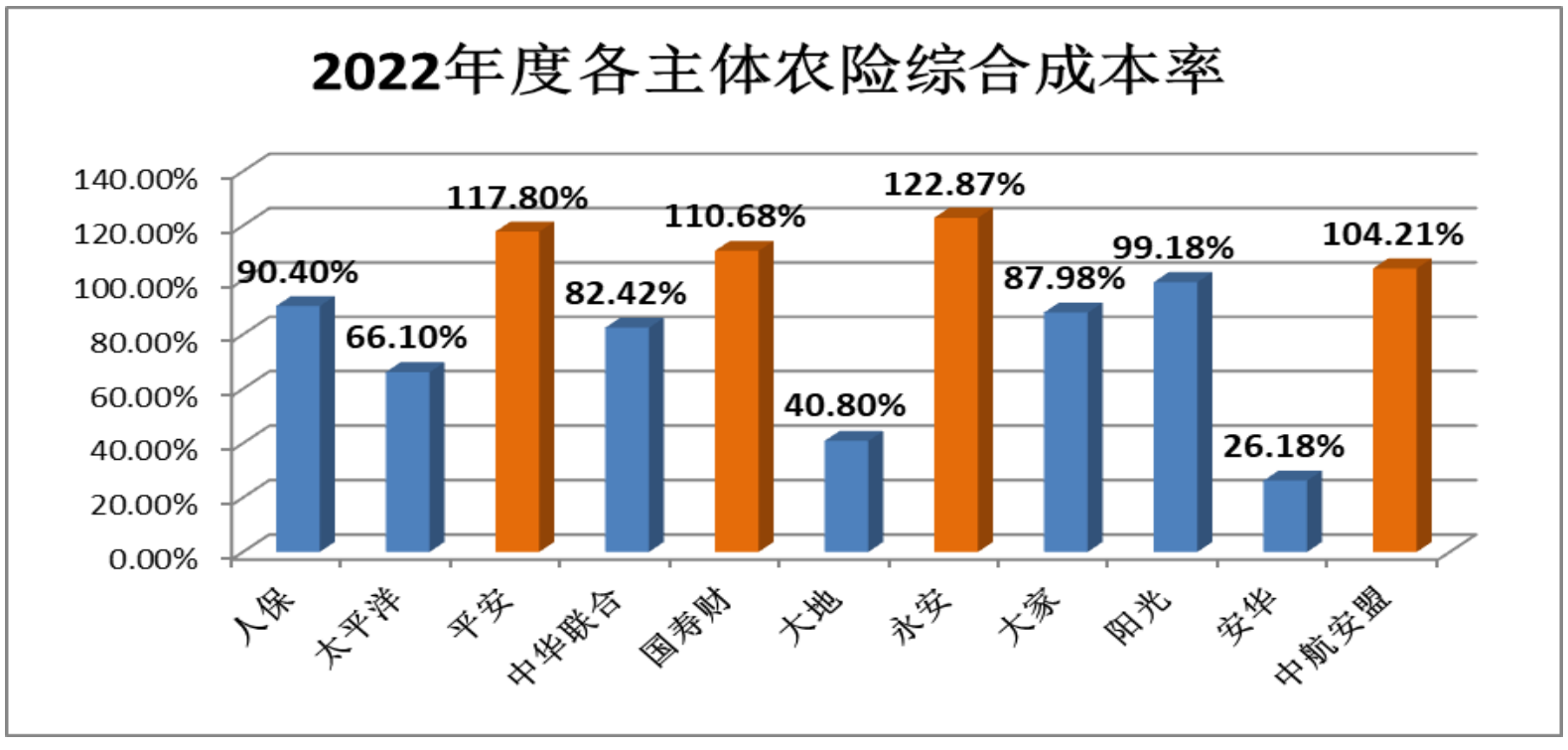

（四）商业非车险盈利情况

2022 年，丹东行业商业非车险业务综合成本率 89.55%，同比下降 11.33 个百分点。

从险种情况看，**责任险、货运险、意健险、工程险、信用险、保证险、船舶险**实现承保盈利。**企财险、家财险**综合成本率超百。

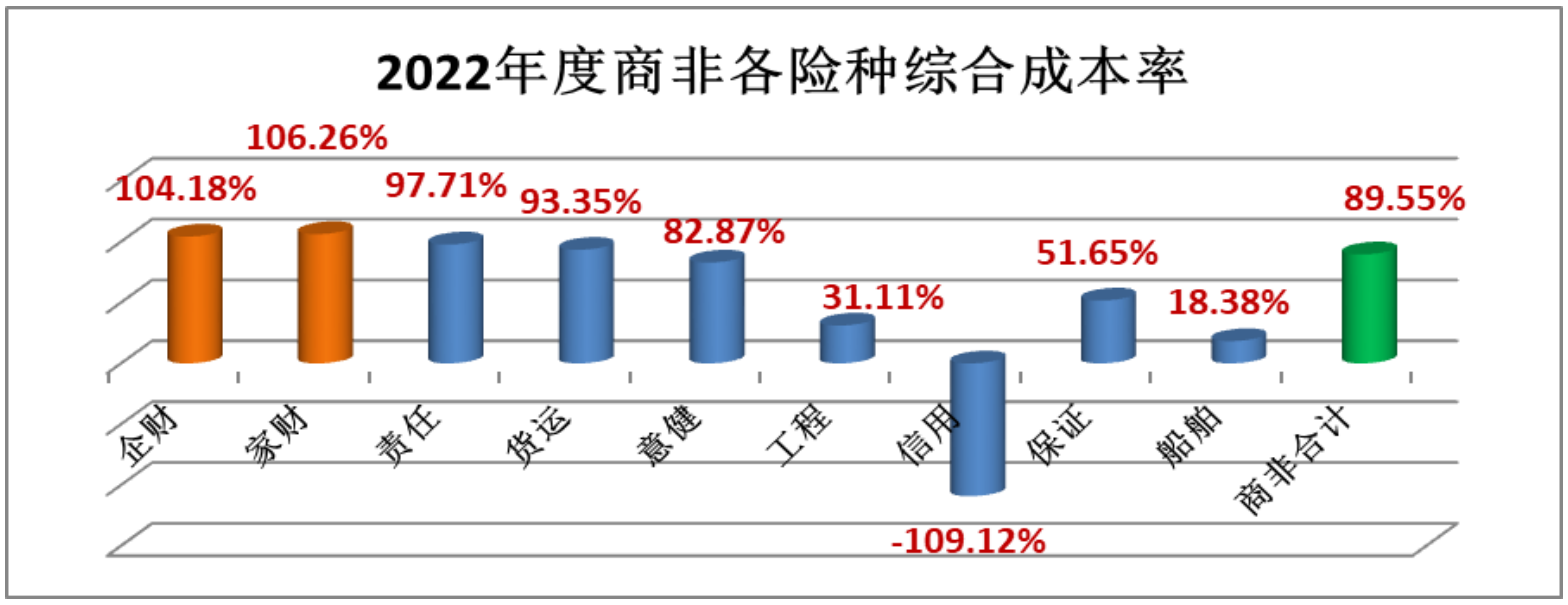

从各主体商业非车险盈利情况看，全市 20 家财险公司中：人保、太平洋、平安、中华联合、阳光、大地、华安、大家、永诚、亚太、华农业安、浙商、中航安盟 13 家公司商非实现承保盈利；国寿财、天安、永安、太平、英大、富邦、融盛 7 家公司商业非车险综合成本率超百。

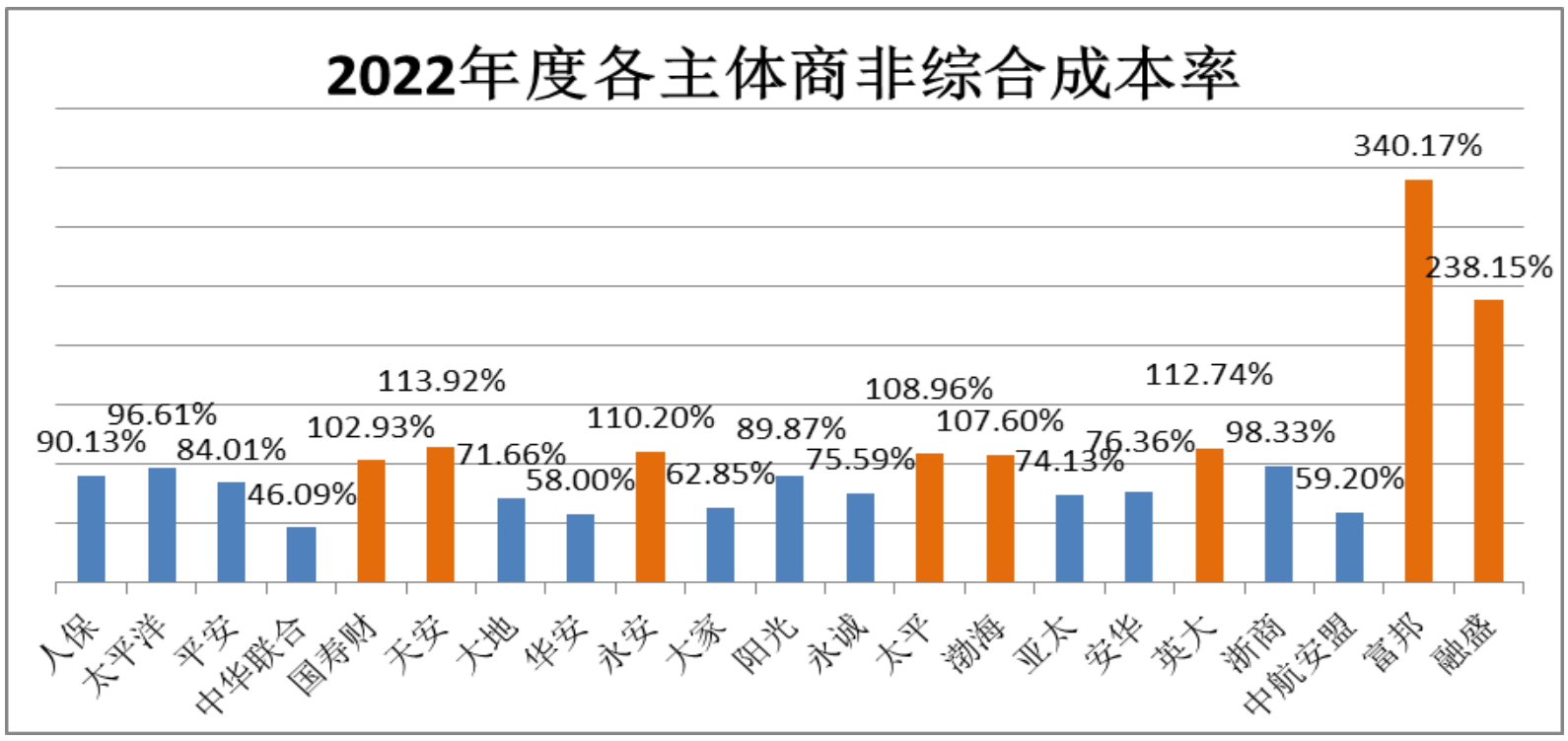

四、市场综述

（一）市场总体运行平稳

全市累计实现保费收入 159,711 万元，同比增加 16,555 万元，增速 11.56%，同比提升 9.22 个百分点，市场总体运行平稳，成效好于预期。

（二）车险保费收入回暖

2022 年，全市收取车险保费 99,496 万元，同比增加 12,727 万元，增速 14.67%，同比提升 19.07 个百分点，车险保费回暖，增速大幅提升，符合改革预期。

（三）服务三农成效显著

2022 年，全市农险实现保费保收 19，939 万，增速 28.9%。份额 12.48%，同比提升 1.66 个百分点。家禽、食用菌、价格保险等拉动农险份额提升，实现了农业保险增品扩面。

（四）盈利能力持续提升

2022 年，行业综合成本率 93.43%，同比下降 4.07 个百分点，优于省均 6.3 个百分点，且车险、农险、商非三大板块均实现承保盈利。

（五）车险自律步入常态化

新一轮车险自律工作有序推进，车险市场运行平稳，市场秩序明显好转，市场乱象得到有效遏制。

（六）市场集中度稳步提升

人保、太平洋、平安、中华联合四大主体保费 125,947 万元，占全市财险市场份额 78.86%，同比提升 1.23 个百分点，呈逐年上升态势,市场集中度稳步提升。

五、经营建议

（一）车险自律

坚定不移的做好车险自律，大公司发挥行业定盘星、领头雁的带头作用；中公司及时刹车、控制节奏，加强自我管控，小公司树立大局意识，持续跟进。扎实做好车险费用管控，理性竞争，降低车险费用投放，做好自我约束，严格按照监管要求和行业达成的共识做好费用管控。坚持车险自律常态化，推动车险业务高质量发展。

（二）合规经营

提高合规经营意识，完善合规管理制度，打造合规管理长效机制，增强识别、评估、防范、管控合规风险的能力，守住合规底线不动摇，促进公司全面合规经营。

（三）效益优先

加强前、中、后端风控管理，做好成本提前研判，不断优化经营成本，提升风险定价能力和精细化管理水平，确保有效益发展。

（四）开拓创新

以人民为中心，推动服务个性化、线上化、智能化，不断优化服务体系，推动行业从销售价格驱动向产品服务驱动转型，推动行业向高质量服务升级迈进。

2022年丹东市人身保险市场运行情况分析

2022年，随着奥密克戎变异毒株流行，我国新冠疫情呈现出多点、频发态势，尤其是4月与10月，丹东突发两次疫情，给以旅游、边贸占市场主体地位的丹东经济带来了巨大影响，经济发展面临着十分严峻的考验，我市人身保险业在市银保监局的正确领导下，在全体会员公司的共同努力下，积极克服新冠疫情对行业的影响，始终坚持以客户为中心的经营理念，各项业务指标好于预期。2022年，我市人身险机构累计实现保费收入366,004万元，同比下降2.89%，低于全省平均增长速度2.94个百分点，占全省保费收入规模5.58%。2022年完成新单保费115,742万元，占总保费规模31.62%，同比下降5.39%；续期保费收入250,262万元，占总保费规模68.38%，同比下降1.52%。赔（给）付支出93,904件，赔（给）付支出金额88,117万元，同比下降79.08%。

一、具体情况分析

（一）业务增速

1.保费总额

截至12月31日，全市26家人身险机构7家机构保持正增长，增长超过30%的有2家（和谐健康、华汇人寿无可比性），其中：大家人寿38%、中荷人寿33.96%；19家机构业务出现下滑。个险保费下滑是我市人身险总保费负增长的主要因素，个险渠道保费收入248,556万元，同比减少9,373万元，同比下降3.63%。

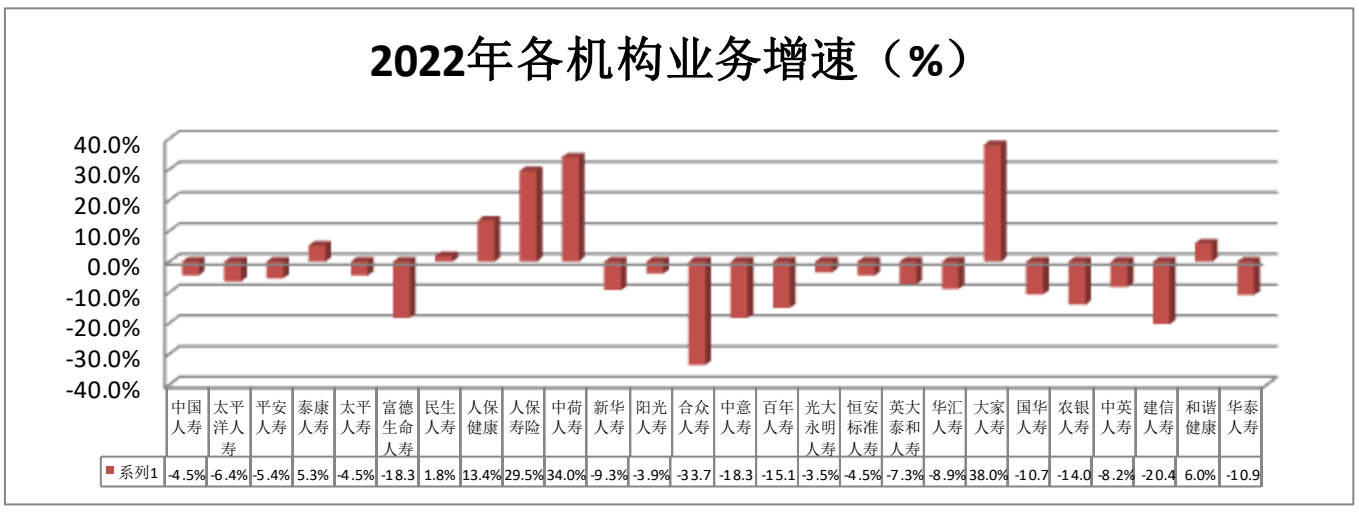

其中：新单保费

截至12月31日，丹东地区新单保费收入为115,742万元，同比下降5.39%，丹东地区26家机构中9家机构实现正增长（和谐健康、华汇人寿无可比性），其中：中荷人寿、国华人寿、民生人寿的增速居前 3 位，同比分别增长337.24%、210.95%和68.79%；16家机构出现下滑。

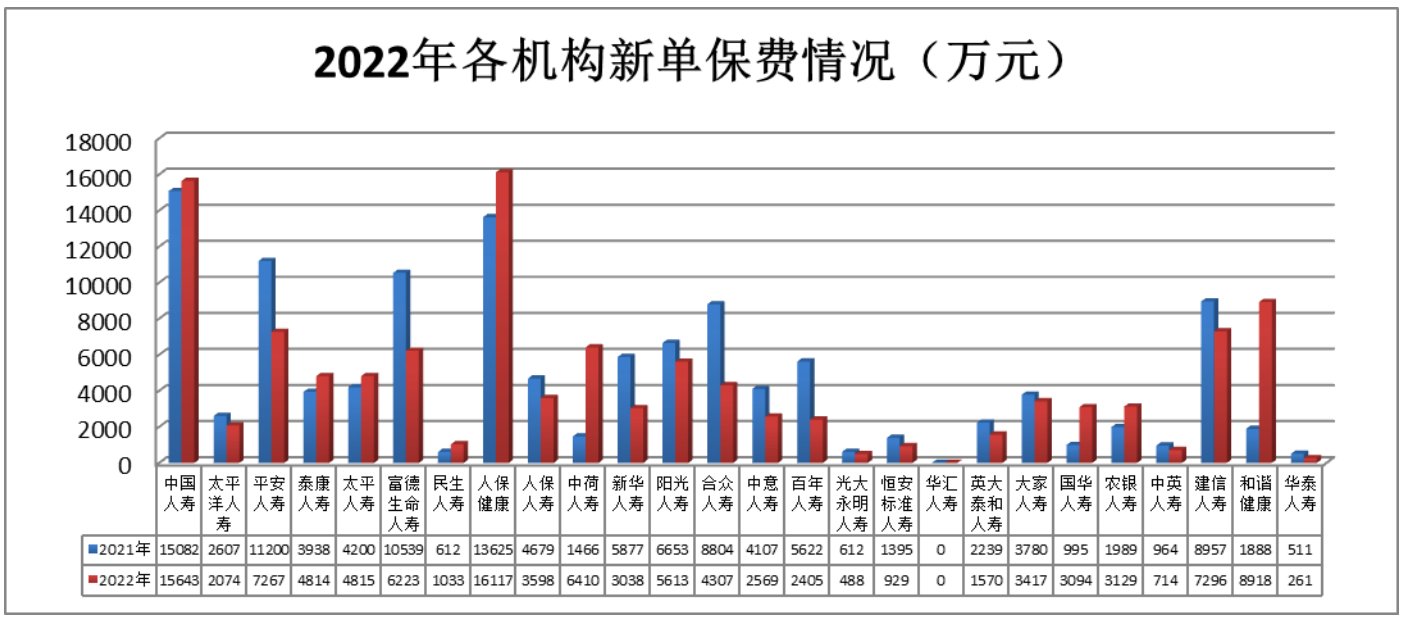

（二）市场份额

截至12月31日，各机构市场份额最高的为18.52%，最低为0。与去年同期相比，8家机构市场份额上升，份额上升最快的为和谐健康，同比上升 2.5 个百分点；10 家机构市场份额下降，市场份额下降最快的为合众人寿，同比下降1.1个百分点,8家机构市场份额持平。

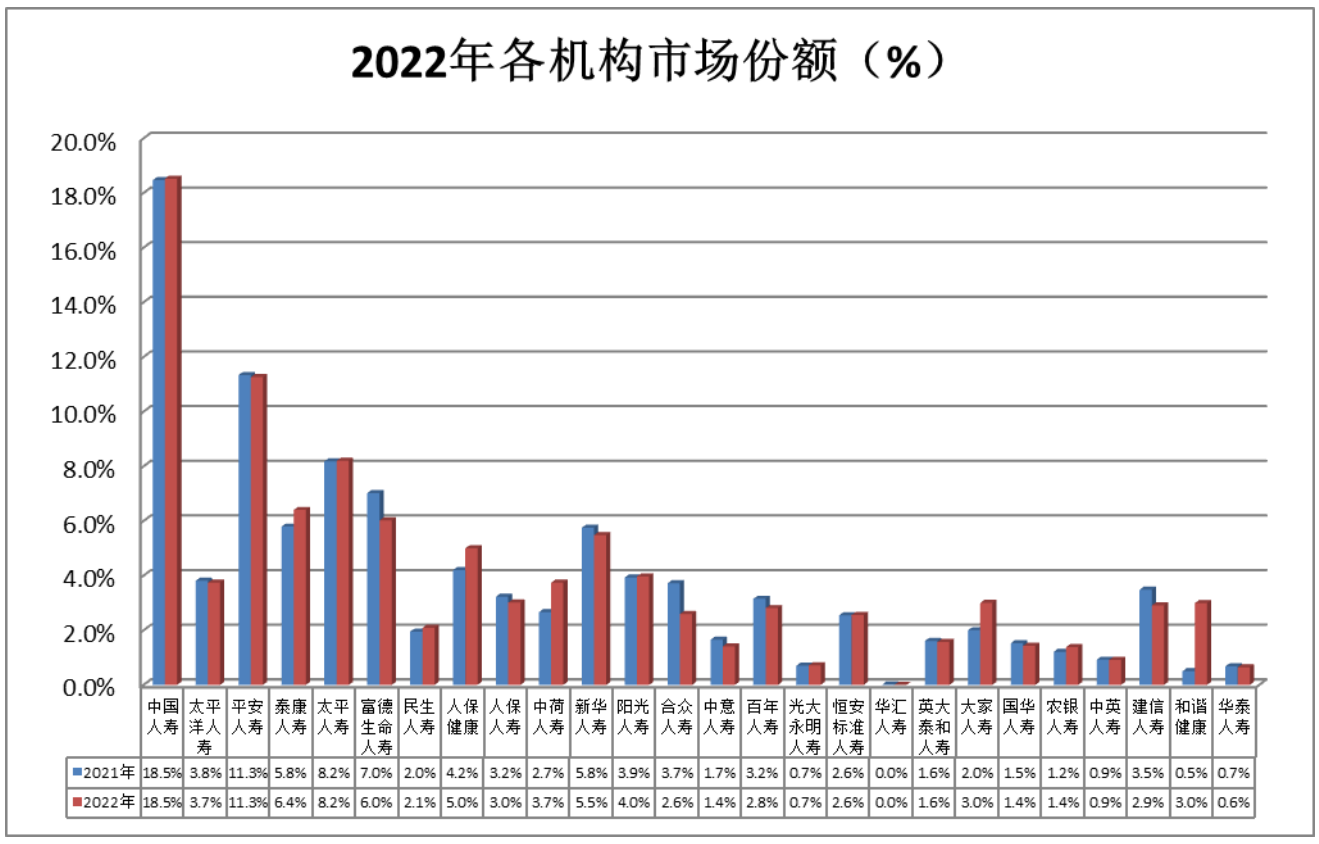

	中国人寿	太平洋人寿	平安人寿	泰康人寿	太平人寿	富德生命人寿	民生人寿	人保健康	人保人寿	中荷人寿	新华人寿	阳光人寿	合众人寿	中意人寿	百年人寿	光大永明人寿	恒安标准人寿	华汇人寿	英大泰和人寿	大家人寿	国华人寿	农银人寿	中英人寿	建信人寿	和谐健康	华泰人寿
2021年	18.5%	3.8%	11.3%	5.8%	8.2%	7.0%	2.0%	4.2%	3.2%	2.7%	5.8%	3.9%	3.7%	1.7%	3.2%	0.7%	2.6%	0.0%	1.6%	2.0%	1.5%	1.2%	0.9%	3.5%	0.5%	0.7%
2022年	18.5%	3.7%	11.3%	6.4%	8.2%	6.0%	2.1%	5.0%	3.0%	3.7%	5.5%	4.0%	2.6%	1.4%	2.8%	0.7%	2.6%	0.0%	1.6%	3.0%	1.4%	1.4%	0.9%	2.9%	3.0%	0.6%

（三）险种结构

截至 12 月 31 日，全地区寿险保费收入 276,720 万元，占总保费规模 75.61%，同比下降 6.35%；意外险保费收入 3,478 万元，占总保费规模 0.95%，同比下降 25.78%；健康险保费收入 85,805 万元，占总保费规模 23.44%，同比增长 13%。

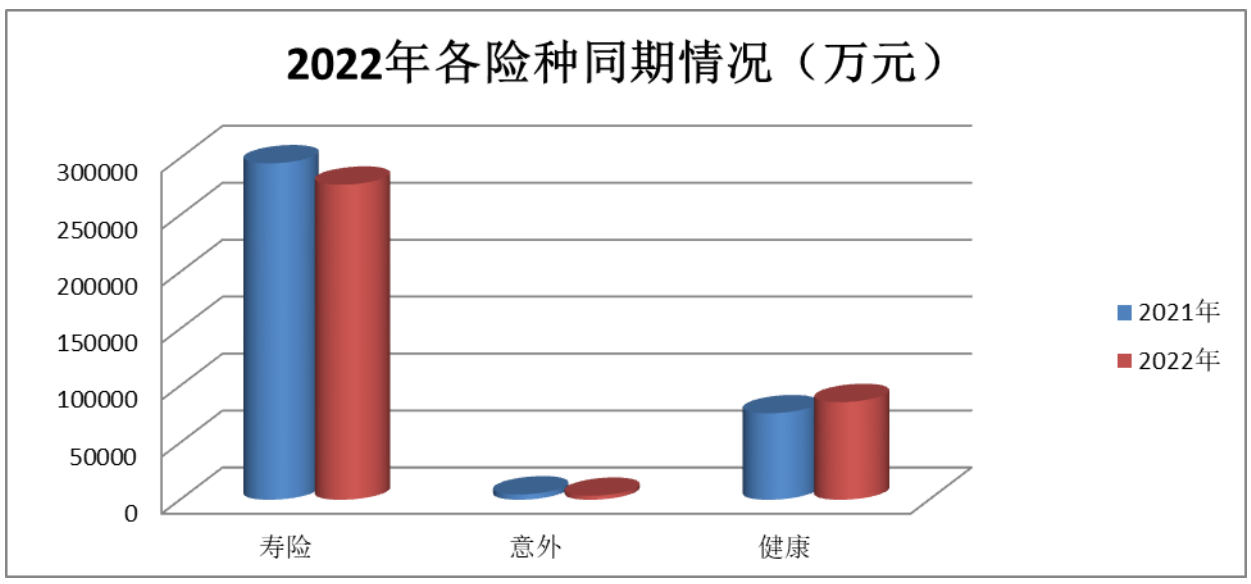

（四）渠道分析

截至 12 月 31 日，全地区团险渠道呈增长态势，个险、银代渠道出现下滑，其中：个险渠道保费收入 248,556 万元，同比减少 9,373 万元，同比下降 3.63%；团险渠道保费收入 17,695 万元，同比增长 1,241 万元，同比增长 7%；银代渠道保费收入 98,478 万元，其中：新单保费收入 51,126 万元，续期保费收入 47,352 万元，银代渠道同比下降 2.4%。

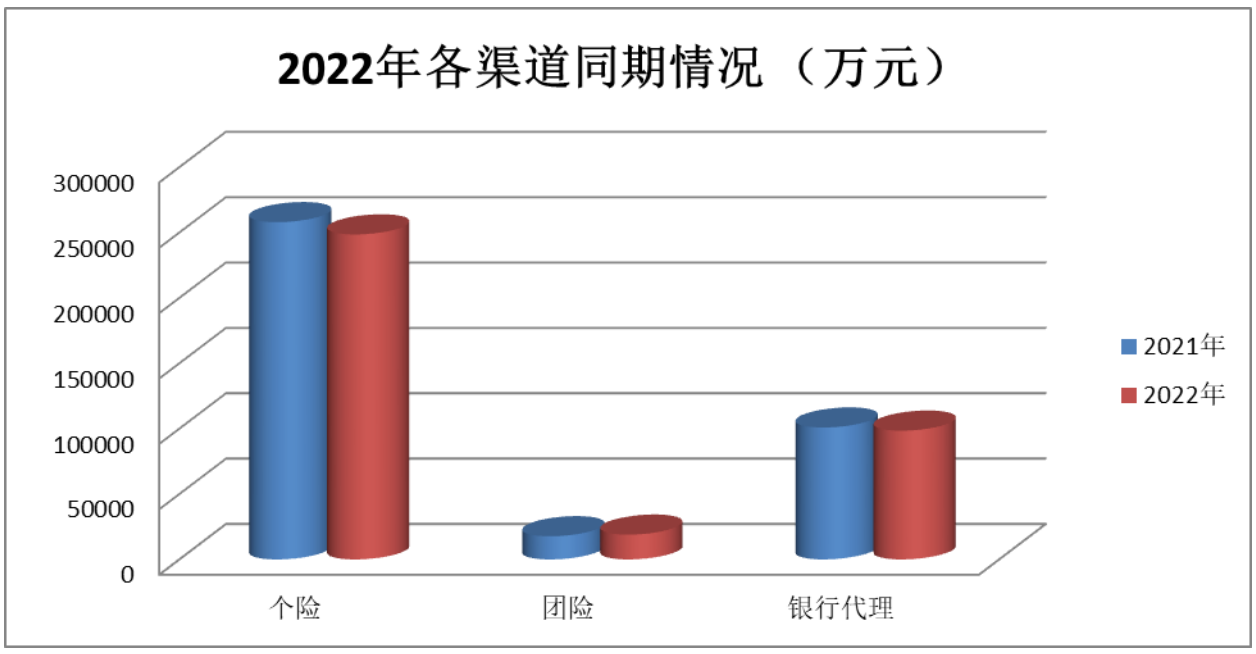

1.个险保费

截至 12 月 31 日，丹东地区个险总保费收入 248,556 万元，同比下降 3.63%，丹东地区 26 家机构中有数据可

比的 7 家实现正增长（和谐健康、华汇人寿无可比性），其中：建信人寿、中意人寿、人保寿险的增速居前 3 位，同比分别增长 106.72%、56.6%和 8.9%；15 家机构出现下滑。

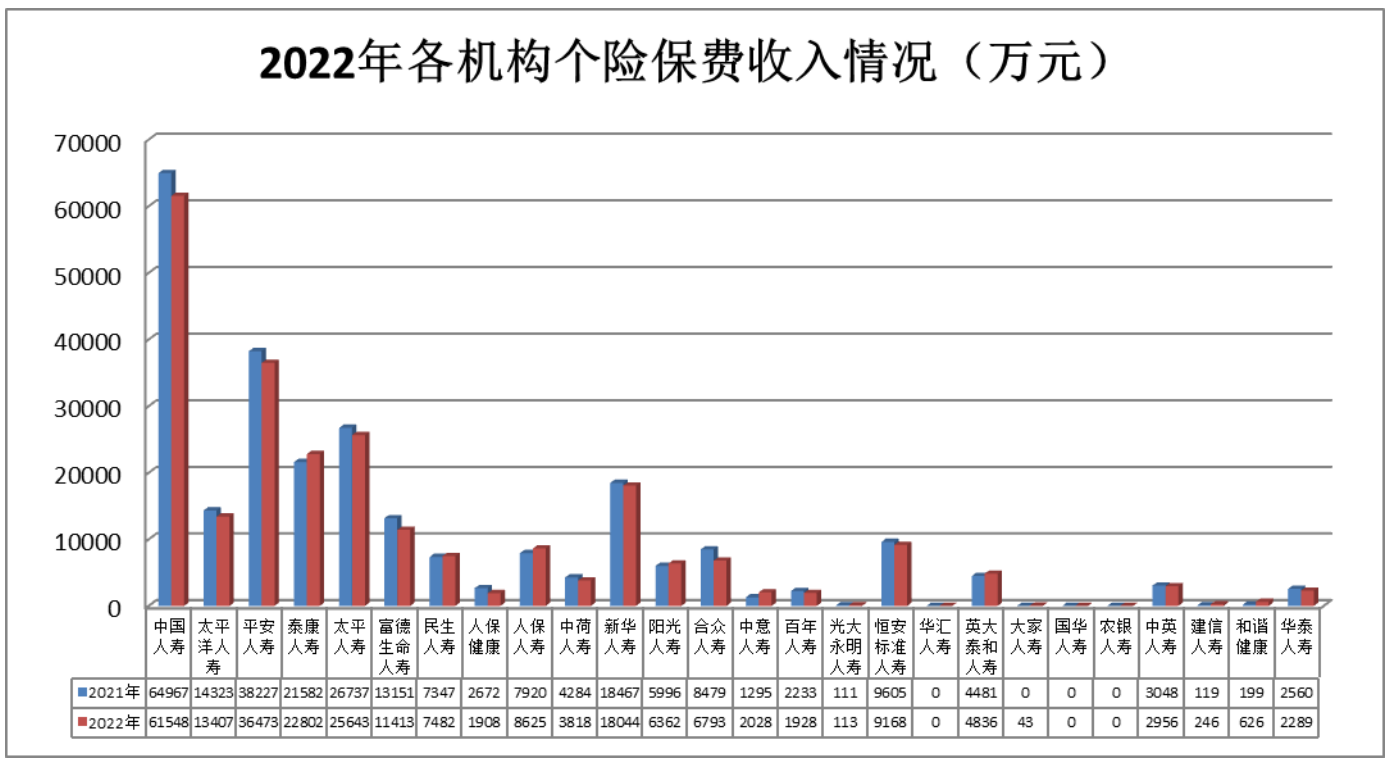

其中：个险新单保费

截至 12 月 31 日，丹东地区个险新单保费收入 45,836 万元，同比下降 8.4%，全市 26 家机构中有数据可比的 8 家机构实现正增长（和谐健康、华汇人寿无可比性），其中:中意人寿、民生人寿、人保寿险的增速居前 3 位，同比分别增长 100.77%、68.79%和 32.76%；12 家机构出现下滑。

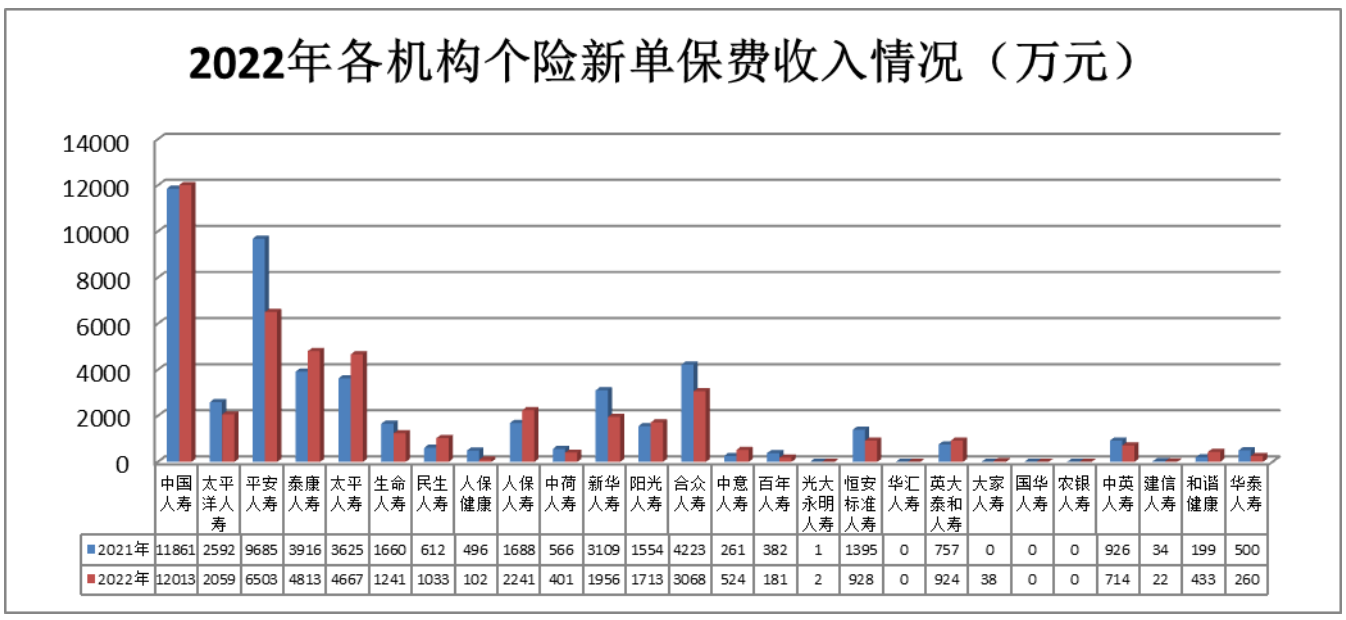

其中：个险首年期缴保费

截至 12 月 31 日，丹东地区个险首年期缴保费收入 36,156 万元,同比下降 11.27%，全市 26 家机构中有数据可比的 6 家实现正增长（和谐健康、华汇人寿无可比性），其中：中意人寿、人保寿险、民生人寿的增速居前 3 位，同比分别增长 89.88%、32.49%和 26.54%；16 家机构出现下滑。

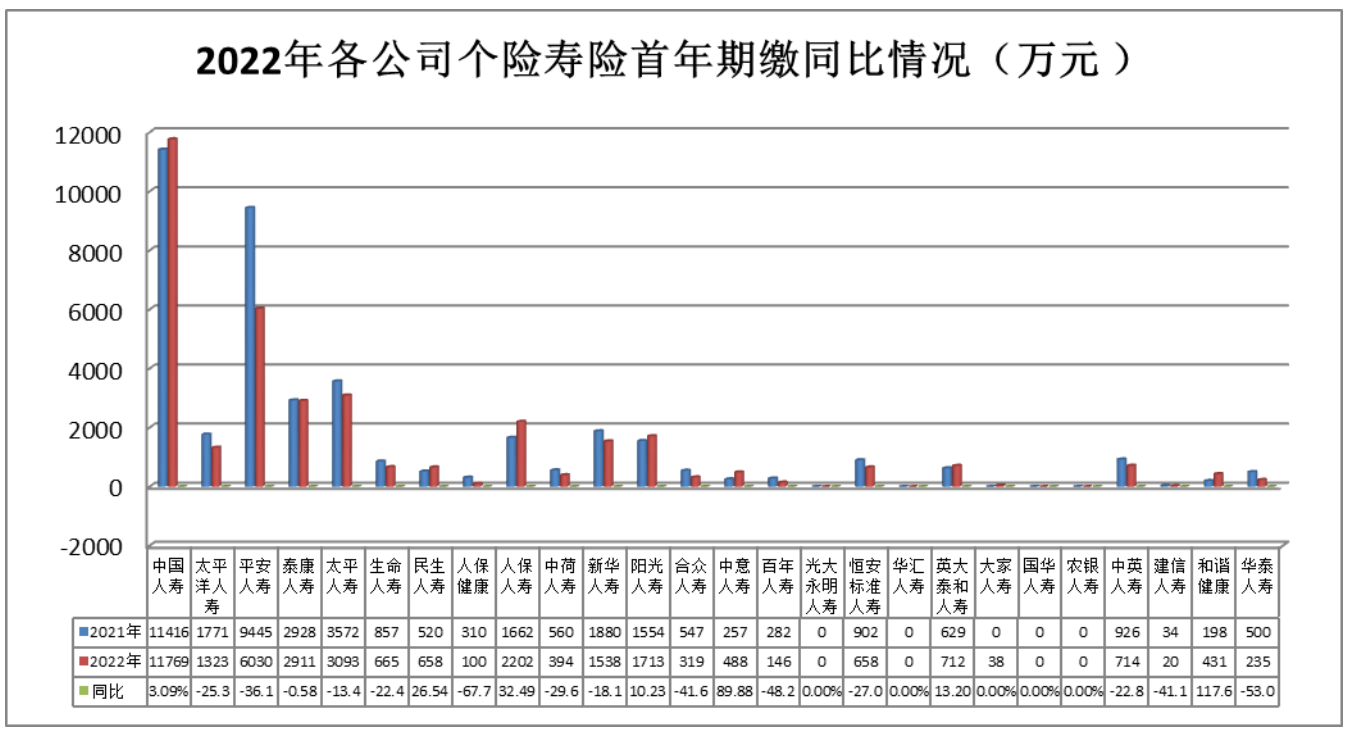

个险首年期缴保费市场份额排名前 3 位的公司，分别为中国人寿 32.55%、平安人寿 16.68%、太平人寿 8.55%。

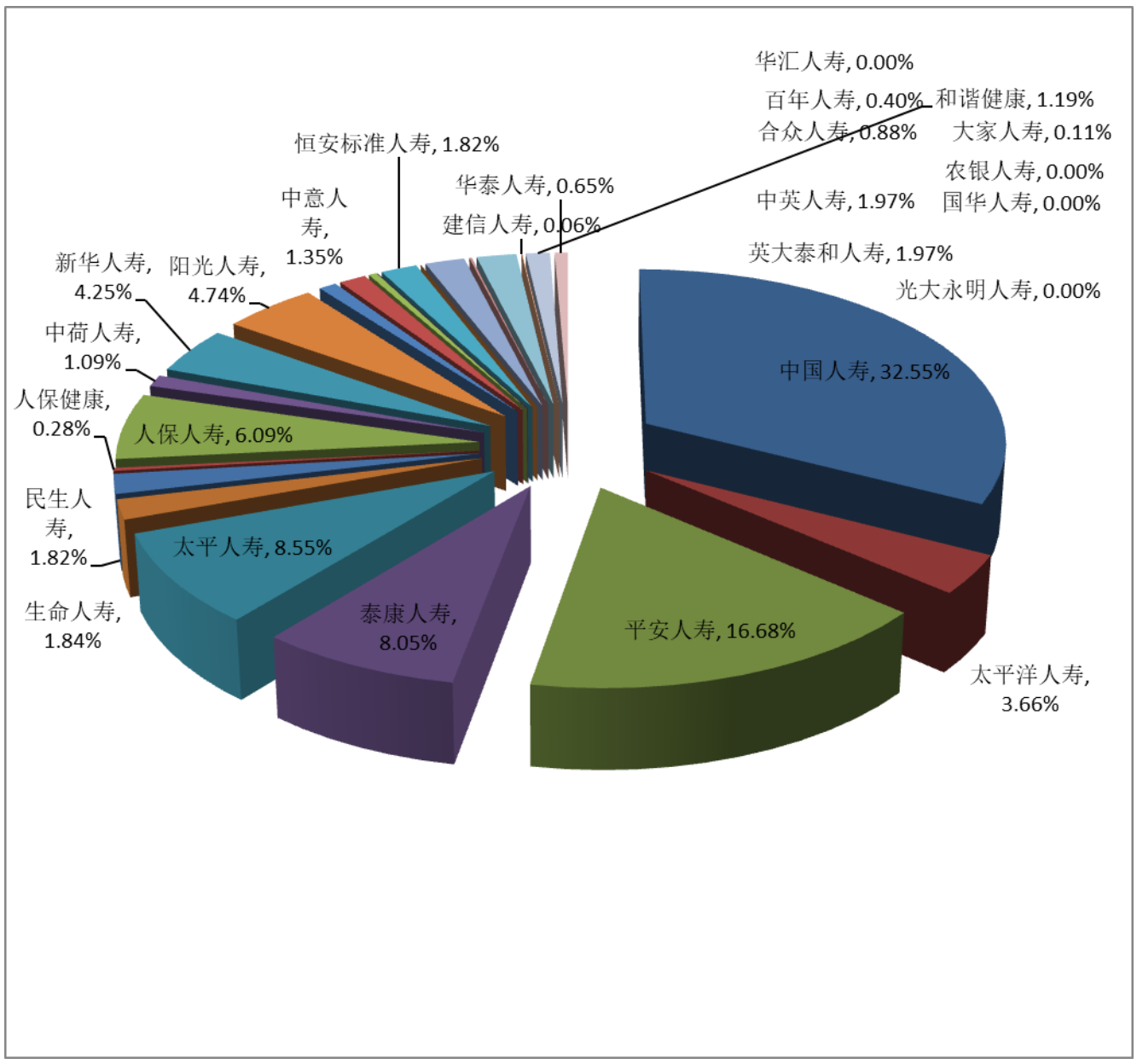

2. 银代渠道首年期缴保费

截至 12 月 31 日，我市银代渠道首年期缴保费收入 25,560 万元，同比增长 6.36%，全市 26 家寿险机构有 22 家开办了银行代理任务，其中：和谐健康、大家人寿、富德生命人寿的期缴市场份额居前 3 位，分别为 32.89%、11.64%和 11.22%。

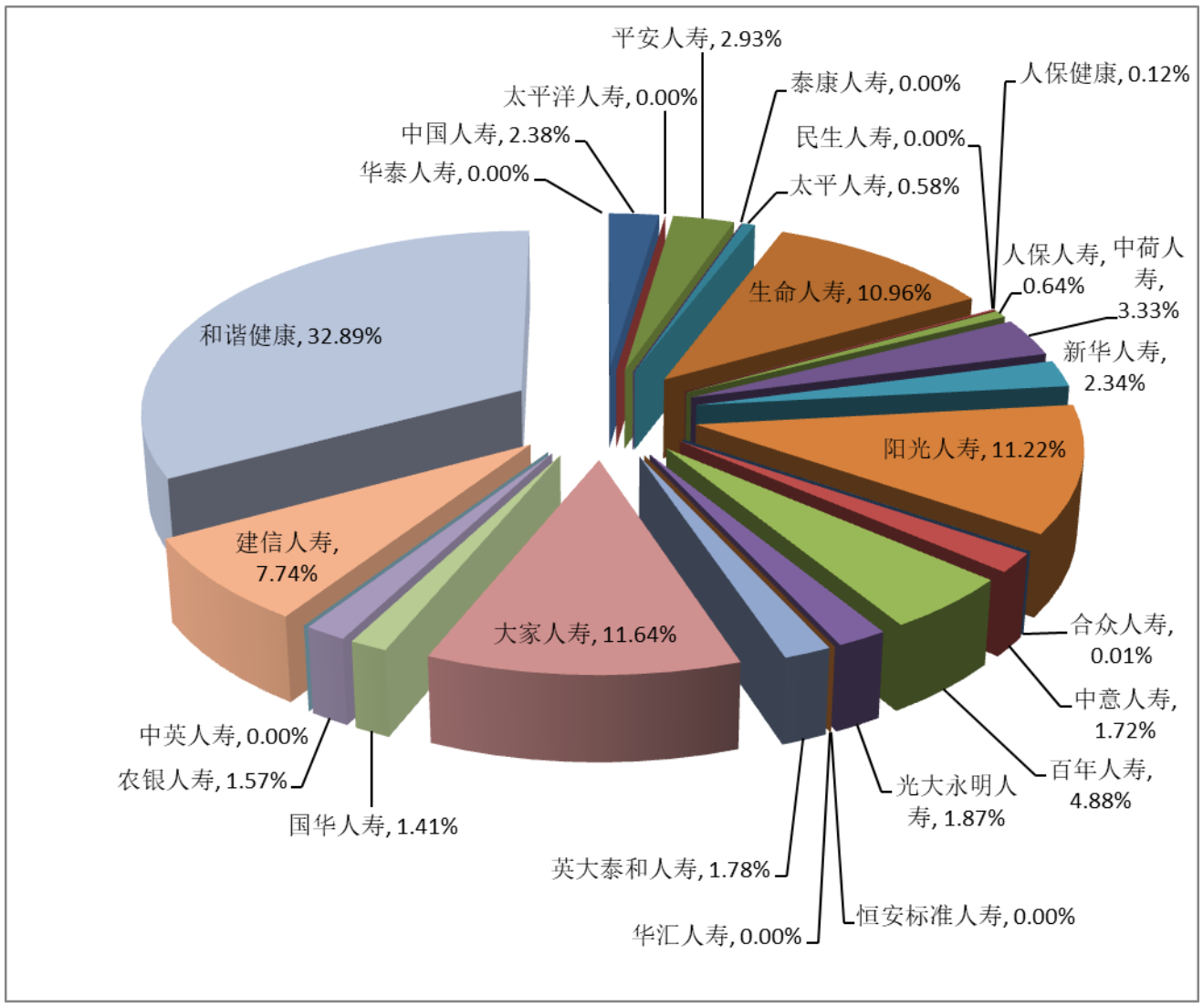

3. 意外险、健康险保费

截至 12 月 31 日，我市意外险保费收入 3,478 万元，人保健康、中国人寿、平安人寿的意外险市场份额居前

3 位，分别为 32.22%、26.50%和 18.59%；健康险保费收入 85,805 万元，人保健康、和谐健康、新华人寿的健康险市场份额居前 3 位，分别为 19.11%、12.68%和 11.10%。

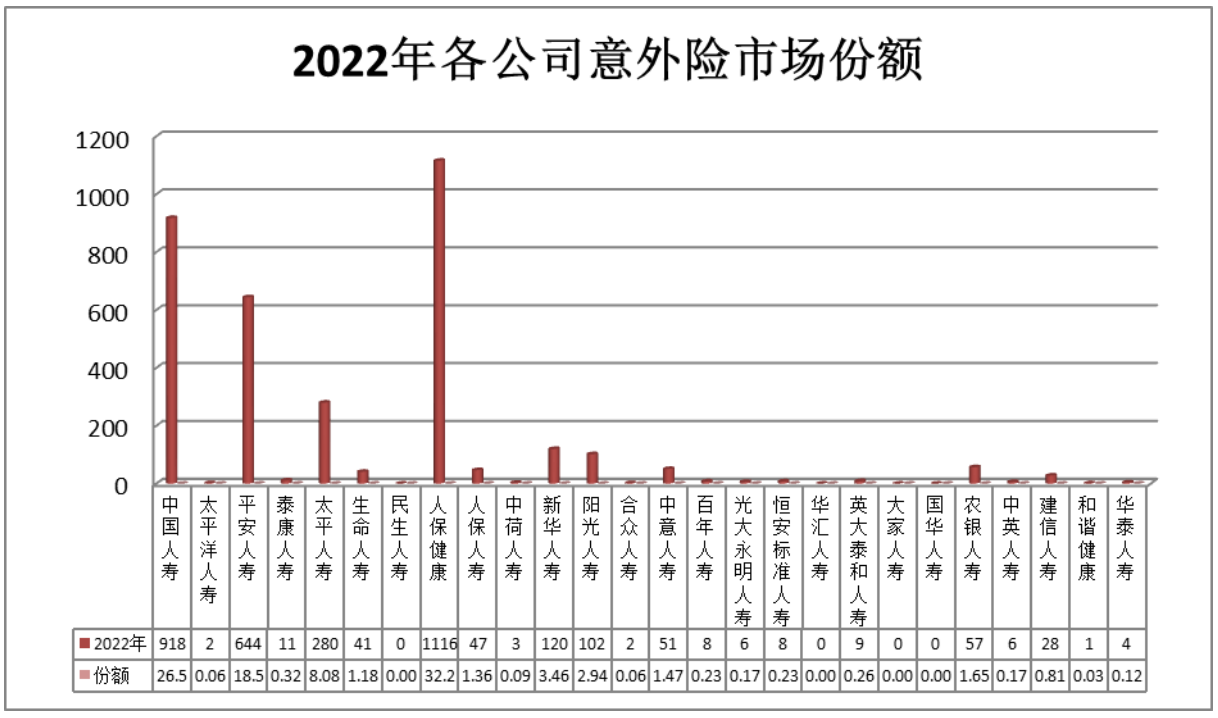

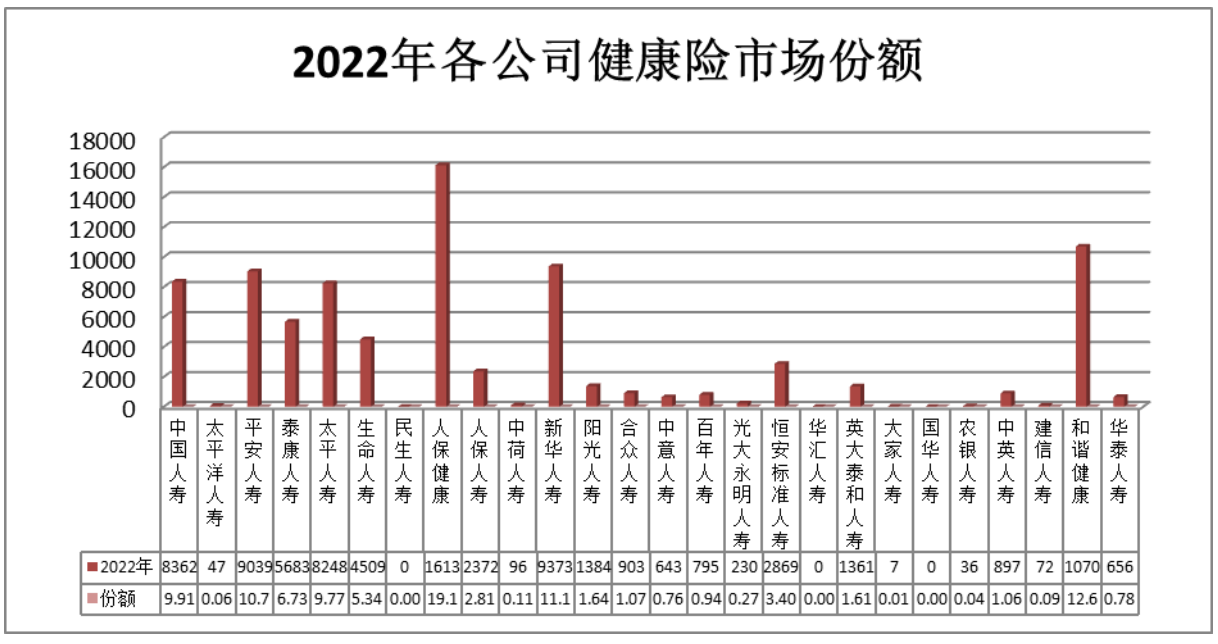

（五）营销人力

截至 12 月 31 日，各机构营销员 5,438 人，同比减少 2,636 人，12 月活动人数 1,496 人，同比减少 853 人；人均产能 14,969 元，同比增加 1,032 元。

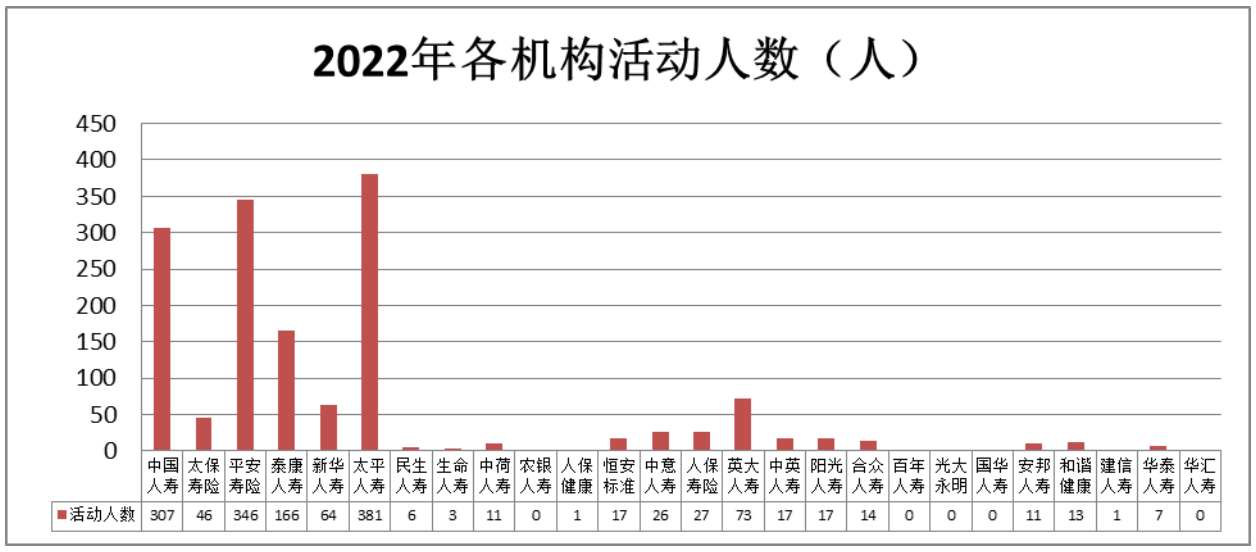

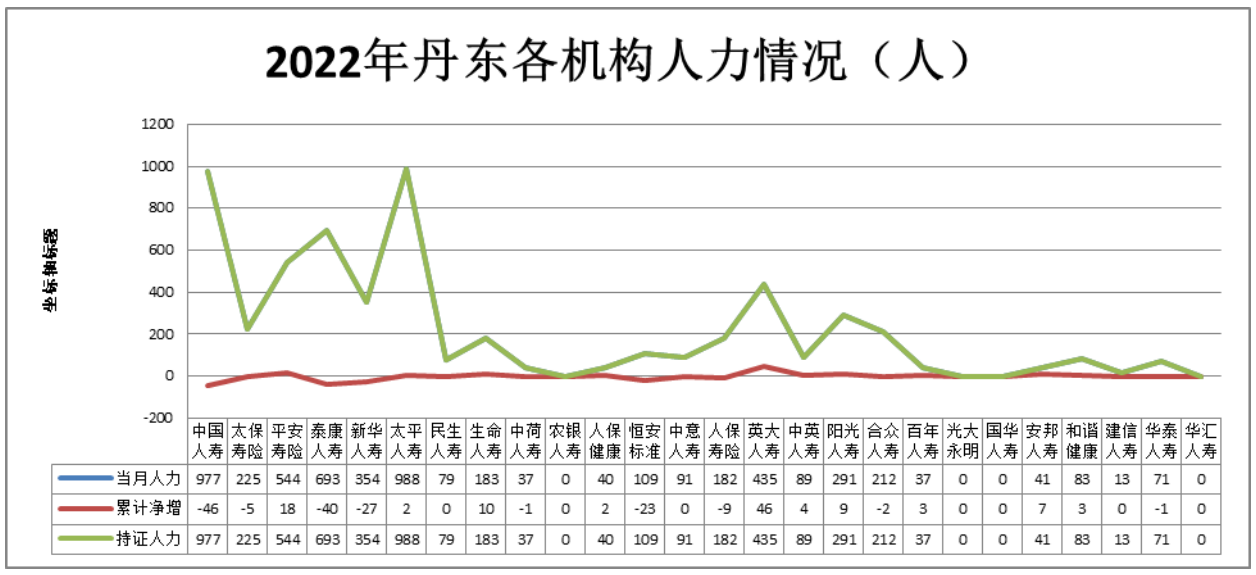

	中国人寿	太保寿险	平安寿险	泰康人寿	新华人寿	太平人寿	民生人寿	生命人寿	中荷人寿	农银人寿	人保健康	恒安标准	中意人寿	人保寿险	英大人寿	中英人寿	阳光人寿	合众人寿	百年人寿	光大永明	国华人寿	安邦人寿	和谐健康	建信人寿	华泰人寿	华汇人寿
当月人力	977	225	544	693	354	988	79	183	37	0	40	109	91	182	435	89	291	212	37	0	0	41	83	13	71	0
累计净增	-46	-5	18	-40	-27	2	0	10	-1	0	2	-23	0	-9	46	4	9	-2	3	0	0	7	3	0	-1	0
持证人力	977	225	544	693	354	988	79	183	37	0	40	109	91	182	435	89	291	212	37	0	0	41	83	13	71	0

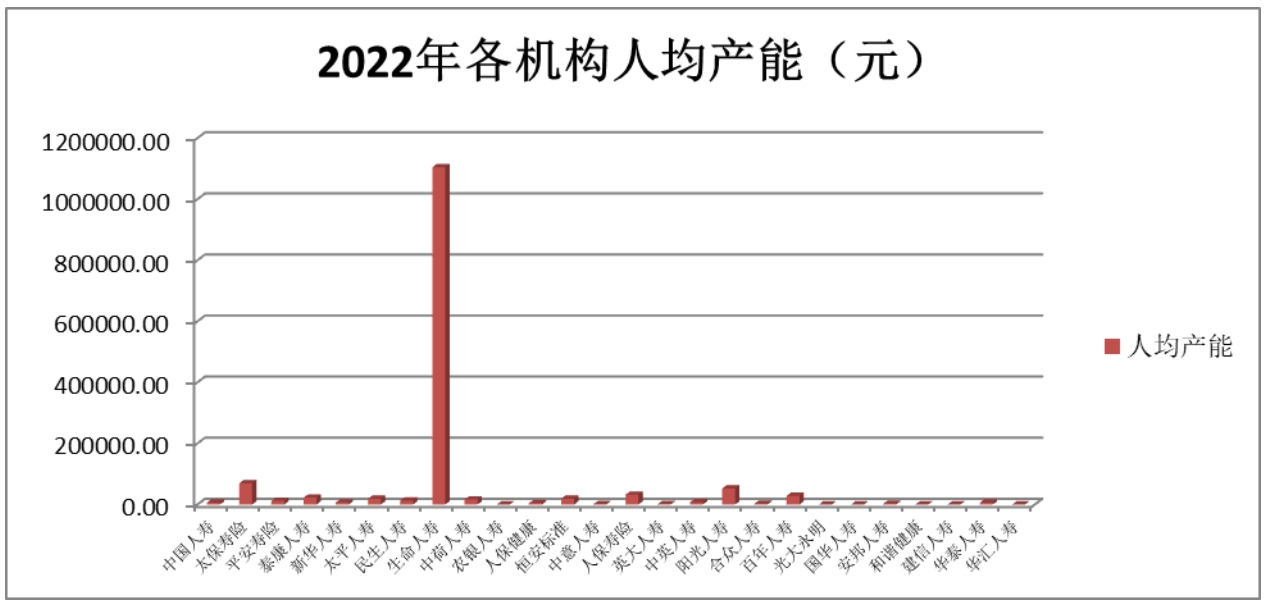

（六）县域发展

截至 12 月 31 日，我市县域人身险机构保费收入 113,530 万元，同比减少 7,741 万元，下降 6.38%。其中：东港 77,597 万元，同比下降 4.60%；凤城 23,304 万元，同比下降 9.63%；宽甸 12,628 万元，同比下降 10.74%。县域保费占地区总保费规模 31.02%。

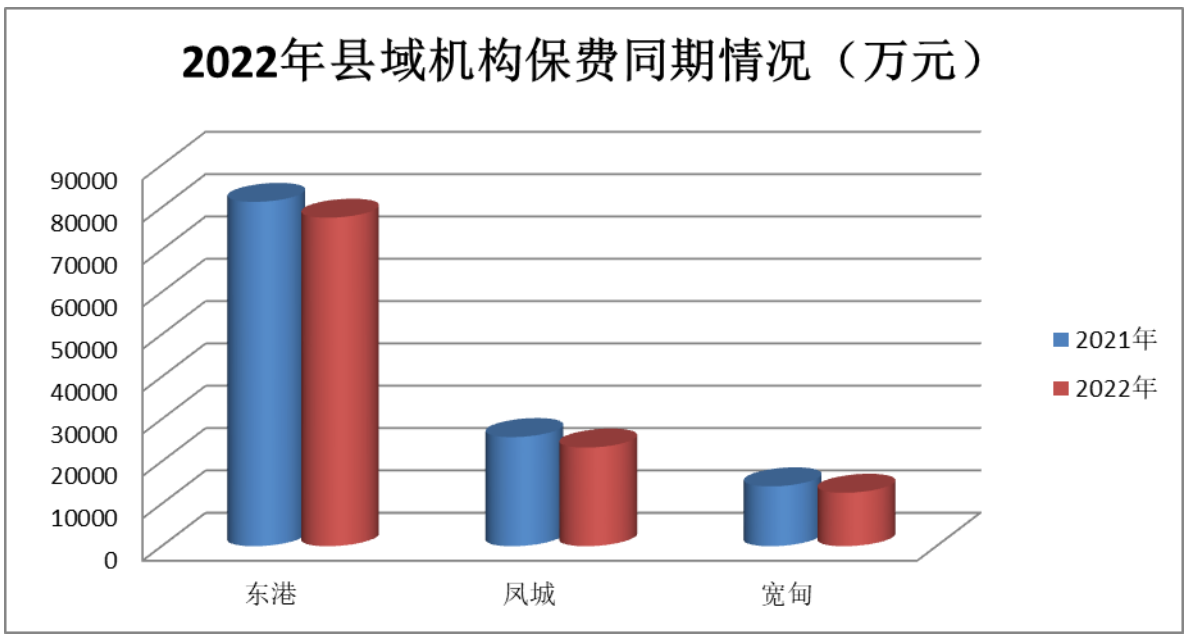

二、市场特点

（一）健康意识不断提高。

2022 年，健康险保费收入 85,805 万元，同比增加 9,874 万元，增长 13.90%，健康险保费的增长说明此次新冠疫情对广大客户的健康意识的提高，起到了很大的推动作用，未来健康保险必将迎来更大的发展。

（二）销售队伍建设进一步优化。

2022 年，我市各机构营销员 5,438 人，同比减少 2,636 人，营销员人数同比的大幅度减少，说明我市各机构在持续深入推进人身保险市场治乱象、防风险工作中取得一定成绩，尤其是在治理虚增人力、是否存在以避税、维持团队架构、完成激励方案、套取费用为目的虚增虚挂从业人员治理方面成效显著。

三、经营建议

2023 年，针对人身险市场出现的新形势，市协会提出如下建议：

（一）抓住机遇，提升能力。

各会员公司应保持疫情期间的先进经验与做法，持续加大保险科技的应用，运用科技手段逐步取代传统的销售模式，抓住广大群众健康意识提高的有利时机，积极推动健康保险销售力度，进一步加强营销员队伍建设，提升营销团队整体素质及凝聚力和战斗力，助力我市人身保险业向着更高质量的方向迈进。

（二）加强治理，依法维权。

各会员公司要严格执行监管部门相关要求，切实保护保险消费者的合法权益，对投诉客户的合理诉求要给予有效解决，开展人文关怀，做好客户的后续服务，切实推进行业发欺诈工作向更高水平发展。

（三）强化管控，合规发展。

各公司要认真做好保险销售从业人员管理，落实辽宁省保险销售从业人员“二十条”禁令常态化宣导工作，深入推进我市行业清廉金融文化建设，加强非法集资与非正常性满期给付与退保风险防控力度、坚决纠正恶意挖角等违规行为。

（四）加强宣传，提升形象。

各会员公司要严格执行《丹东银保监分局办公室关于开展“金融服务回归初心 知识宣教赋能社会”活动的通知》（简称“四进入，全覆盖”活动）文件要求，提高责任意识，切实做好“四进入，全覆盖”活动的各项工作，确保实现辖内社区、乡村、校园、企业 的金融知识宣教全覆盖，积极开展公益活动，提升宣传力度，为我市人身保险市场取得更大发展做出应有的贡献！

注：数据来源于各公司报送及辽宁省保险统计查询系统

2022年1-12月丹东市财产保险业务统计表

财字1号表　　（2022年1-12月）　　单位：万元

公司	项目 / 险种	保费收入 当月	保费收入 本年累计	保费收入 同期累计	保费收入 同比 %	承保情况 件数	承保情况 金额	理赔情况 件数（已决）	理赔支出（已决） 当月	理赔支出（已决） 本年累计	理赔支出（已决） 同期累计	理赔情况 同比 %	市场份额 %
人保财险	机动车辆保险	4456	37617	32177	16.91	272944	29338863	26300	2290	18331	20021	-8	37.81
	其中：交强险	1321	11959	8639	38.42	151781	3145577	14489	919	6907	7433	-7	37.17
	企业财产保险	132	1607	2489	-35.45	1570	1508520	194	38	622	3370	-82	44.75
	家庭财产保险	270	1228	770	59.50	110502	1222262	3593	39	423	397	7	40.89
	货物运输保险	14	169	506	-66.54	3972	280906	28	21	58	31	90	45.94
	责任保险	148	4685	5601	-16.36	11971	5271299	734	70	2478	2066	20	44.65
	农业保险	158	8501	6559	29.62	2808	389283	6763	2439	6186	4999	24	42.64
	意健险	239	5396	7086	-23.85	238190	44869006	13828	486	3927	3730	5	28.05
	其他险	25	236	30	680.01	51	128941	81	14	260	560	-54	6.58
	其中：船舶险	27	145	157	-7.26	40	30684	1	0	0	20	0	56.14
	工程险	0	27	35	-23.93	8	13162	0	0	0	0	0	12.82
	信用保证保险	-2	63	-162	-138.55	0	84945	80	14	260	541	-52	2.24
	小计	5443	59440	55219	7.64	642008	83009081	51521	5398	32285	35176	-8	37.22
太平洋财险	机动车辆保险	1167	12378	10518	17.68	85932	10717429	7915	704	6139	6022	2	12.44
	其中：交强险	379	3960	2447	61.84	44288	884092	4009	253	1986	1694	17	12.31
	企业财产保险	2	98	109	-10.34	79	132258	9		26	31	-17	2.73
	家庭财产保险	45	383	111	246.35	38326	694167	50	1	37	78	-52	12.76
	货物运输保险		1	16	-90.99	17	1472	1	0	0	0	0	0.40
	责任保险	35	342	407	-16.01	17140	705784	100	3	196	140	40	3.26
	农业保险	1	1400	870	60.94	830	96235	833	609	676	409	0	7.02
	意健险	28	8520	6942	22.73	256104	38809997	17769	132	4760	4703	1	44.29
	其他险	2	50	14	253.50	28	8707	0	0	0	2	0	1.38
	其中：船舶险		34	7	393.83	19	2457	0	0	0	0	0	13.30
	工程险		12	4	179.30	7	6073	0	0	0	2	0	5.83
	信用保证保险	2	3	3	9.37	2	176	0	0	0	0	0	0.11
	小计	1280	23173	18988	22.04	398456	51166050	26677	1448	11834	11385	4	14.51
平安财险	机动车辆保险	2885	24614	21005	17.18	181856	29891318	10241	1114	12872	12852	0	24.74
	其中：交强险	904	7781	5282	47.32	92882	1857640	7675	403	4431	3543	25	24.19
	企业财产保险	28	724	257	182.39	305	588136	108	1	131	50	164	20.17
	家庭财产保险	91	729	91	697.18	47561	3938252	807	9	83	42	98	24.27
	货物运输保险	2	63	59	6.99	1918	154206	13	2	27	9	207	17.04
	责任保险	239	1786	1434	24.55	7885	1462008	267	56	723	531	36	17.02
	农业保险	109	897	265	238.38	73	22410	0	521	859	31	0	4.50
	意健险	154	2034	2524	-19.41	218193	82873090	368	11	446	586	-24	10.57
	其他险	55	408	162	152.21	30764	162568	-1	-3	1	0	518	11.39
	其中：船舶险	0	58	32	85.35	13	24779	0	0	0	0	0	22.56
	工程险	0	38	6	507.62	6	10238	0	0	0	0	0	18.05
	信用保证保险	2	9	7	24.29	18	291	0	0	0	0	0	0.32
	小计	3563	31255	25796	21.16	488555	119091989	11803	1711	15142	14099	7	19.57

2022年1-12月丹东市财产保险业务统计表

财字1号表　　（2022年1-12月）　　单位：万元

公司	项目 / 险种	保费收入 当月	保费收入 本年累计	保费收入 同期累计	保费收入 同比 %	承保情况 件数	承保情况 金额	理赔情况 件数（已决）	理赔情况 理赔支出（已决） 当月	理赔支出（已决） 本年累计	理赔支出（已决） 同期累计	理赔情况 同比 %	市场份额 %
中华联合财险	机动车辆保险	470	4656	4446	4.72	29890	6929442	2416	356	2855	3266	-13	4.68
	其中：交强险	120	1481	1199	23.46	15289	373052	1092	101	1003	1073	-7	4.60
	企业财产保险	26	405	370	9.45	611	1103737	30	14	201	78	157	11.29
	家庭财产保险	5	236	208	13.04	5023	568192	440	3	127	73	73	7.85
	货物运输保险	0	1	0	0.00	140	77	0	0	0	0	0	0.20
	责任保险	54	981	993	-1.17	1607	1434711	149	34	410	583	-30	9.35
	农业保险	483	5298	4509	17.51	1352	298885	2719	1286	2507	3087	-19	26.57
	意健险	53	406	434	-6.27	7570	2246906	81	9	131	283	-53	2.11
	其他险	6	97	164	-41.14	67	7923	3	46	145	5011	-97	2.70
	其中：船舶险	0	12	23	-47.58	21	1712	1	0	4	4	0	4.69
	工程险	0	10	20	-52.11	9	2301	2	4	6	3	140	4.58
	信用保证保险	6	75	121	-38.10	37	3910	0	42	135	5004	-97	2.68
	小计	1097	12080	11124	8.59	46260	12589872	5838	1748	6376	12382	-49	7.56
天安财险	机动车辆保险	102	863	626	37.76	7594	752972	655	71	344	469	-27	0.87
	其中：交强险	23	256	158	62.39	3316	66040	269	33	115	116	-1	0.80
	企业财产保险	0	19	34	-43.53	9	19489	0	0	0	5	-100	0.53
	家庭财产保险	1	10	1	1880.78	1009	53130	1	0	0	0	0	0.34
	货物运输保险	0	0	1	-100.00	0	0	0	0	0	1	0	0.00
	责任保险	2	234	228	2.79	186	695322	17	0	120	9	1272	2.23
	农业保险	0	0	0	0.00	0	0	0	0	0	0	0	0.00
	意健险	2	130	224	-41.88	1832	584463	148	2	28	74	-62	0.68
	其他险	0	8	0	0.00	6	1257	0	0	0	0	0	0.22
	其中：船舶险	0	8	0	0.00	2	1209	0	0	0	0	0	3.08
	工程险	0	0	0	0.00	4	48	0	0	0	0	0	0.02
	信用保证保险	0	0	0	0.00	0	0	0	0	0	0	0	0.00
	小计	107	1264	1113	13.60	10636	2106632	821	73	493	557	-12	0.79
大地财险	机动车辆保险	237	1800	1593	13.00	15879	1516359	1176	189	817	964	-15	1.81
	其中：交强险	99	743	364	104.26	8507	170140	651	73	309	300	3	2.31
	企业财产保险	0	26	26	-2.45	54	164385	5	0	5	13	-61	0.72
	家庭财产保险	0	6	8	-33.33	446	27833	8	0	1	2	-40	0.19
	货物运输保险	7	81	60	36.26	1103	728021	2	1	1	1	0	22.06
	责任保险	4	112	61	85.81	269	205677	21	4	17	147	-88	1.07
	农业保险	0	4	0	100.00	2	1654	0	0	0	0	0	0.02
	意健险	27	507	594	-14.67	19529	2987552	530	3	212	364	-42	2.63
	其他险	34	309	0	0.00	70	977	0	0	0	0	0	8.62
	其中：船舶险	0	0	0	0.00	0	0	0	0	0	0	0	0.00
	工程险	0	0	0	0.00	0	0	0	0	0	0	0	0.00
	信用保证保险	34	309	0	0.00	70	977	0	0	0	0	0	11.05
	小计	310	2845	2342	21.49	37352	5632458	1742	196	1053	1491	-29	1.78

2022年1-12月丹东市财产保险业务统计表

财字1号表　　（2022年1-12月）　　单位：万元

公司	项目 / 险种	保费收入 当月	保费收入 本年累计	保费收入 同期累计	保费收入 同比 %	承保情况 件数	承保情况 金额	理赔情况 件数（已决）	理赔情况 理赔支出（已决） 当月	理赔情况 理赔支出（已决） 本年累计	理赔情况 理赔支出（已决） 同期累计	理赔情况 同比 %	市场份额 %
永安财险	机动车辆保险	69	923	912	1.19	7245	537722	863	50	465	1019	-54	0.93
	其中：交强险	39	420	308	36.30	3912	78400	430	15	140	349	-60	1.31
	企业财产保险	0	24	22	8.22	10	62597	6	0	4	0	1381	0.67
	家庭财产保险	0	0	0	-84.62	2	350	0	0	0	0	0	0.00
	货物运输保险	0	0	0	0.00	0	0	0	0	0	0	0	0.00
	责任保险	3	60	59	0.39	405	151064	18	0	24	21	10	0.57
	农业保险	0	20	15	34.55	31	412	31	17	17	9	0	0.10
	意健险	3	73	45	60.49	2693	149205	23	12	13	15	-9	0.38
	其他险	0	2	0	33233.33	6	122	0	0	0	0	0	0.06
	其中：船舶险	0	0	0	0.00	0	0	0	0	0	0	0	0.00
	工程险	0	0	0	0.00	0	0	0	0	0	0	0	0.00
	信用保证保险	0	2	0	0.00	1	117	0	0	0	0	0	0.07
	小计	75	1101	1054	4.48	10392	901473	941	79	523	1064	-51	0.69
大家财险	机动车辆保险	37	634	390	62.74	6529	479000	1178	39	211	167	26	0.64
	其中：交强险	16	293	125	134.62	3504	70080	690	30	115	22	427	0.91
	企业财产保险	1	9	3	172.55	12	6638	0	0	0	0	0	0.24
	家庭财产保险	0	0	0	57.03	12	1272	2	0	0	0	0	0.00
	货物运输保险	0	0	1	-53.44	1	1000	3	0	0	0	0	0.10
	责任保险	1	46	47	-0.57	107	100302	11	0	6	6	0	0.44
	农业保险	326	536	133	302.55	370	16161	152	0	130	50	0	2.69
	意健险	2	78	119	-33.97	3225	346778	115	1	68	8	0	0.41
	其他险	0	19	3	487.03	8	1005	0	0	0	0	0	0.54
	其中：船舶险	0	0	0	0.00	0	0	0	0	0	0	0	0.00
	工程险	0	0	0	0.00	1	143	0	0	0	0	0	0.22
	信用保证保险	0	19	3	473.17	8	862	0	0	0	0	0	0.67
	小计	367	1323	696	90.25	10264	952157	1461	41	414	230	80	0.83
太平财险	机动车辆保险	198	2992	2637	13.48	22250	2336746	2831	140	1327	1328	0	3.01
	其中：交强险	71	950	561	69.41	11074	221100	1173	66	472	449	5	2.95
	企业财产保险	8	15	26	-40.43	20	13655	6	0	12	1	1907	0.43
	家庭财产保险	1	16	9	79.60	1762	373576	18	1	5	5	0	0.54
	货物运输保险	0	1	2	-58.93	112	34	0	0	0	0	0	0.17
	责任保险	12	363	247	46.82	2422	82347	89	1	68	47	45	3.46
	农业保险	0	0	0	0.00	0		0	0	0	0	0	0.00
	意健险	6	243	270	-10.02	9831	1363111	512	7	128	83	55	1.26
	其他险	5	30	28	5.87	16	1271	6	0	9	1	0	0.83
	其中：船舶险	0	0	0	0.00	0		0	0	0	0	0	0.00
	工程险	0	0	0	0.00	1	10	5	0	9	1	0	0.03
	信用保证保险	5	30	28	0.00	15	1261	1	0	0	0	0	1.06
	小计	231	3660	3219	13.72	36413	4170738	3462	149	1550	1464	6	2.29

2022年1-12月丹东市财产保险业务统计表

财字1号表　　（2022年1-12月）　　单位：万元

公司	项目 / 险种	保费收入 当月	保费收入 本年累计	保费收入 同期累计	保费收入 同比 %	承保情况 件数	承保情况 金额	理赔情况 件数（已决）	理赔支出（已决） 当月	理赔支出（已决） 本年累计	理赔支出（已决） 同期累计	理赔情况 同比 %	市场份额 %
永诚财险	机动车辆保险	0	0	21	-99.35	1	205	18	1	73	164	-56	0.00
	其中：交强险	0	0	2	-100.00	0	0	0	0	0	15	-97	0.00
	企业财产保险	1	23	29	-21.70	24	53153	4	0	1	4	-83	0.63
	家庭财产保险	0	1	0	1347.65	20	5244	1	0	0	0	-99	0.03
	货物运输保险	0	31	1	0.00	390	333899	5	0	0	0	0	8.30
	责任保险	13	53	17	204.52	188	398848	3	0	25	2	1137	0.50
	农业保险	0	0	0	0.00	0	0	0	0	0	0	0	0.00
	意健险	0	19	47	-59.52	63	141146	31	0	8	4	91	0.10
	其他险	0	7	4	80.53	2	255	0	0	0	0	0	0.20
	其中：船舶险	0	0	0	0.00	0	0	0	0	0	0	0	0.00
	工程险	0	0	0	0.00	0	0	0	0	0	0	0	0.00
	信用保证保险	0	7	4	0.00	2	255	0	0	0	0	0	0.26
	小计	14	133	119	12.25	688	932750	62	2	106	174	-39	0.08
国寿财险	机动车辆保险	353	4799	4870	-1.47	39499	4109395	4028	276	2454	2468	-1	4.82
	其中：交强险	89	1459	1267	15.18	17720	354400	1870	99	780	636	23	4.54
	企业财产保险	8	251	209	20.25	130	559507	12	0	10	10	0	6.99
	家庭财产保险	11	297	186	60.09	13985	754558	1009	7	138	86	60	9.89
	货物运输保险	0	14	31	-55.11	606	41766	0	0	0	0	0	3.81
	责任保险	33	491	664	-26.06	826	940326	271	48	166	147	13	4.68
	农业保险	0	116	54	114.73	51	5083	33	27	212	17	0	0.58
	意健险	37	1120	465	141.06	13448	11959580	1273	109	221	139	59	5.82
	其他险	2	16	49	-67.41	56	5265	0	0	0	2	-100	0.44
	其中：船舶险	0	1	0	0.00	1	160	1	0	11	0	0	0.23
	工程险	0	3	19	-83.00	3	889	1	0	0	0	0	1.52
	信用保证保险	2	9	17	-47.16	6	433	0	0	0	0	0	0.33
	小计	444	7103	6527	8.83	68601	18375481	6626	468	3201	2869	12	4.45
华安财险	机动车辆保险	135	1495	1334	12.02	16692	1120326	2003	57	500	619	-19	1.50
	其中：交强险	58	665	468	42.05	8887	177740	1002	40	313	198	58	2.07
	企业财产保险	1	67	26	152.60	23	89487	0	0	0	8	-100	1.85
	家庭财产保险	0	0	1	-98.48	2	88	1	0	0	0	0	0.00
	货物运输保险	0	0	0	0	0	0	0	0	0	0	0	0.00
	责任保险	0	40	30	33.85	72	57964	21	0	7	6	22	0.38
	农业保险	0	0	0	0	0	0	0	0	0	0	0	0.00
	意健险	1	83	62	32.82	1344	130382	46	0	21	68	-69	0.43
	其他险	0	0	0	0	0	0	0	0	0	0	0	0.00
	其中：船舶险	0	0	0	0	0	0	0	0	0	0	0	0.00
	工程险	0	0	0	0	0	0	0	0	0	0	0	0.00
	信用保证保险	0	0	0	0	0	0	0	0	0	0	0	0.00
	小计	138	1683	1453	15.84	18133	1398246	2071	57	529	701	-25	1.05

2022年1-12月丹东市财产保险业务统计表

财字1号表　　（2022年1-12月）　　单位：万元

公司	项目 / 险种	保费收入 当月	保费收入 本年累计	保费收入 同期累计	保费收入 同比 %	承保情况 件数	承保情况 金额	理赔情况 件数（已决）	理赔情况 理赔支出（已决） 当月	理赔支出（已决） 本年累计	理赔支出（已决） 同期累计	理赔情况 同比 %	市场份额 %
阳光财险	机动车辆保险	233	2898	2221	30.49	23747	2097356	2831	121	910	1410	-35	2.91
	其中：交强险	89	1099	753	46.10	12365	247300	1332	71	423	493	-14	3.42
	企业财产保险	5	83	93	-10.62	975	84198	7	0	451	52	761	2.32
	家庭财产保险	3	79	129	-38.63	1050	859136	340	4	32	12	162	2.63
	货物运输保险	0	2	2	7.69	14	560	1	0	0	0	0	0.65
	责任保险	5	233	246	-5.44	545	392948	87	7	26	37	-29	2.22
	农业保险	0	39	0	100.00	16	1015	29	15	24	0	0	0.20
	意健险	31	414	450	-7.99	9857	2689238	542	84	186	183	0	2.15
	其他险	-61	2378	3969	-40.08	1034	80135	221	126	1361	658	107	66.36
	其中：船舶险	0	0	0	0.00	0	0	0	0	0	0	0	0.00
	工程险	0	107	74	44.59	36	52133	5	0	19	41	0	51.29
	信用保证保险	-63	2260	3867	-41.56	998	15349	216	126	1342	617	118	80.84
	小计	216	6126	7109	-13.83	37238	6204586	4058	358	2990	2353	27	3.84
安华农业财险	机动车辆保险	36	355	255	39.07	2867	220292	287	33	261	447	-41	0.36
	其中：交强险	23	158	71	121.11	1493	29860	141	11	108	71	52	0.49
	企业财产保险	0	1	4	-81.73	1	780	0	0	0	1	0	0.02
	家庭财产保险	0	1	2	-54.44	89	1438	10	1	2	2	-32	0.03
	货物运输保险	0	0	0	0.00	0	0	0	0	1	18		0.00
	责任保险	0	10	20	-50.18	9	8502	7	0	4	4	3	0.09
	农业保险	0	1489	1841	-19.11	233	26523	380	366	757	1162	-35	7.47
	意健险	0	7	27	-74.99	74	6324	7	0	11	10	6	0.04
	其他险	0	0	2	-96.30	2	39	0	0	0	0	0	0.00
	其中：船舶险	0	0	0	0.00	0		0	0	0	0	0	0.00
	工程险	0	0	2	-100.00	0	0	0	0	0	0	0	0.00
	信用保证保险	0	0	0	0.00	0	0	0	0	0	0	0	0.00
	小计	36	1862	2151	-13.42	3275	263899	691	399	1036	1644	-37	1.17
中航安盟财险	机动车辆保险	3	31	28	8.49	186	17417	13	0	10	1	839	0.03
	其中：交强险	1	8	7	4.04	96	1920	6	0	1	1	4	0.02
	企业财产保险	0	24	35	0.00	9	30666	1	0	3	0	0	0.66
	家庭财产保险	0	14	10	38.48	1218	8254	15	0	2	3	0	0.47
	货物运输保险	0	0	0	0.00	0	0	0	0	0	0	0	0.00
	责任保险	9	649	486	33.63	1798	118146	143	0	181	194	-6	6.19
	农业保险	214	1638	1223	33.90	233	32705	2144	694	897	367	145	8.22
	意健险	1	43	17	155.47	2122	230061	3	1	1	0	0	0.22
	其他险	0	0	1	0.00	10	1023	0	0	0	0	0	0.01
	其中：船舶险	0	0	0	0.00	0	0	0	0	0	0	0	0.00
	工程险	0	0	0	0.00	0	0	0	0	0	0	0	0.00
	信用保证保险	0	0	0	0.00	0	0	0	0	0	0	0	0.00
	小计	227	2399	1801	33.25	5576	438273	2319	694	1095	564	94	1.50

2022年1-12月丹东市财产保险业务统计表

财字1号表　　（2022年1-12月）　　单位：万元

公司	项目 / 险种	保费收入 当月	保费收入 本年累计	保费收入 同期累计	保费收入 同比 %	承保情况 件数	承保情况 金额	理赔情况 件数（已决）	理赔情况 理赔支出（已决） 当月	理赔支出（已决） 本年累计	理赔支出（已决） 同期累计	理赔情况 同比 %	市场份额 %
浙商财险	机动车辆保险	25	339	493	-31.37	2622	221680	457	16	348	606	-43	0.34
	其中：交强险	9	104	126	-17.34	1260	25180	177	11	107	198	-46	0.32
	企业财产保险	3	25	4	491.83	12	41414	0	0	0	0	0	0.69
	家庭财产保险	0	0	0	245.75	8	521	0	0	0	0	0	0.00
	货物运输保险	0	0	0	0.00	0	0	0	0	0	0	0	0.00
	责任保险	23	52	29	75.11	132	17867	9	1	2	4	-54	0.49
	农业保险	0	0	0	0.00	0	0	0	0	0	0	0	0.00
	意健险	0	11	17	-33.87	889	27614	12	0	5	11	-58	0.06
	其他险	0	9	1	0.00	1	4516	0	0	0	0	0	0.26
	其中：船舶险	0	0	0	0.00	0	0	0	0	0	0	0	0.00
	工程险	0	9	1	0.00	1	4516	0	0	0	0	0	4.51
	信用保证保险	0	0	0	0.00	0	0	0	0	0	0	0	0.00
	小计	51	436	546	-20.12	3664	313612	478	16	355	621	-43	0.27
英大泰和财险	机动车辆保险	80	1419	1507	-5.81	8658	836580	1437	149	710	831	-15	1.43
	其中：交强险	20	320	328	-2.56	4045	80900	546	25	160	195	-18	0.99
	企业财产保险	1	170	101	68.92	16	262005	7	2	27	21	31	4.75
	家庭财产保险	0	2	1	172.91	171	29857	7	0	2	2	14	0.07
	货物运输保险	0	5	11		15	6960	1	0	1	12	-89	1.34
	责任保险	27	287	284	0.90	66	278812	121	82	180	82	118	2.73
	农业保险	0	0	0	0	0	0	0	0	0	0		0.00
	意健险	0	12	21	-42.25	18	22287	4	0	10	20	-50	0.06
	其他险	0	2	0	0	1	128	0	0	0	0	0	0.06
	其中：船舶险	0	0	0	0	0	0	0	0	0	0	0	0.00
	工程险	0	0	0	0	0	0	0	0	0	0	0	0.00
	信用保证保险	0	0	0	0	0	0	0	0	0	0	0	0.00
	小计	108	1897	1923	-1.37	8945	1436630	1577	232	930	968	-4	1.19
富邦财险	机动车辆保险	29	504	487	3.44	4420	397483	690	21	291	320	-9	0.51
	其中：交强险	2	180	116	54.94	2078	41400	280	7	69	69	0	0.56
	企业财产保险	0	0	12	-97.62	1	40	0	0	0	2	-100	0.01
	家庭财产保险	0	0	0	0	29	2826	1	0	0			0.01
	货物运输保险	0	0	2	0	0	0	0	0	0	0	0	0.00
	责任保险	0	4	11	-62.36	33	16954	2	0	7	17	-60	0.04
	农业保险	0	0	0	0	0	0	0	0	0	0	0	0.00
	意健险	0	12	18	-33.88	234	56679	6	1	33	5	625	0.06
	其他险	0	0	0	0	0	0	0	0	0	0	0	0.00
	其中：船舶险	0	0	0	0	0	0	0	0	0	0	0	0.00
	工程险	0	0	0	0	0	0	0	0	0	0	0	0.00
	信用保证保险	0	0	0	0	0	0	0	0	0	0	0	0.00
	小计	29	520	530	-1.73	4717	473982	699	23	331	344	-4	0.33

2022年1-12月丹东市财产保险业务统计表

财字1号表　　（2022年1-12月）　　单位：万元

公司	项目 / 险种	保费收入 当月	保费收入 本年累计	保费收入 同期累计	保费收入 同比 %	承保情况 件数	承保情况 金额	理赔情况 件数（已决）	理赔支出（已决） 当月	理赔支出（已决） 本年累计	理赔支出（已决） 同期累计	理赔支出（已决） 同比 %	市场份额 %
亚太财险	机动车辆保险	15	299	287	4.15	2289	185899	291	14	147	209	-29	0.30
	其中：交强险	3	101	80	26.72	1011	19820	189	10	73	13	475	0.31
	企业财产保险	0	11	18	-41.55	4	3288	2	0	0	1	0	0.29
	家庭财产保险	0	0	0	0.00	15	1100	1	0	1	0	0	0.00
	货物运输保险	0	0	0	0.00	0	0	0	0	0	0	0	0.00
	责任保险	0	20	15	36.05	15	24039	1	0	0	1	-31	0.19
	农业保险	0	0	0	0.00	0	0	0	0	0	0	0	0.00
	意健险	1	66	77	-15.06	1004	81349	7	0	4	18	0	0.34
	其他险	0	8	9	0.00	6	1185	0	0	0	0	0	0.22
	其中：船舶险	0	0	0	0.00	0	0	0	0	0	0	0	0.00
	工程险	0	0	0	0.00	1	1030	0	0	0	0	0	0.16
	信用保证保险	0	8	9	0.00	5	155	0	0	0	0	0	0.29
	小计	16	404	406	-0.67	3333	296860	302	14	152	228	-33	0.25
渤海财险	机动车辆保险	0	51	361	-85.90	447	32229	177	78	161	487	-67	0.05
	其中：交强险	0	0	86	-100.00	227	0	67	0	0	119	-100	0.00
	企业财产保险	0	0	0	0.00	0	0	0	0	0	0	0	0.00
	家庭财产保险	0	0	0	0.00	11	740	0	0	0	0	0	0.01
	货物运输保险	0	0	0	0.00	0	0	0	0	0	0	0	0.00
	责任保险	0	3	36	-91.96	48	5450	2	0	0	1	0	0.03
	农业保险	0	0	0	0.00	0	0	0	0	0	0	0	0.00
	意健险	0	1	3	-71.85	44	3078	0	0	1	0	0	0.00
	其他险	0	2	0	0.00	0	64	0	0	0	0	0	0.07
	其中：船舶险	0	0	0	0.00	0	0	0	0	0	0	0	0.00
	工程险	0	0	0	0.00	0	0	0	0	0	0	0	0.00
	信用保证保险	0	2	0	0.00	0	64	0	0	0	0	0	0.09
	小计	0	57	401	-85.68	550	41561	179	78	162	488	-67	0.04

2022年1-12月丹东市财产保险业务统计表

财字1号表　　（2022年1-12月）　　单位：万元

公司	项目 / 险种	保费收入 当月	保费收入 本年累计	保费收入 同期累计	保费收入 同比 %	承保情况 件数	承保情况 金额	理赔情况 件数（已决）	理赔支出（已决） 当月	理赔支出（已决） 本年累计	理赔支出（已决） 同期累计	理赔 同比 %	市场份额 %
融盛财险	机动车辆保险	62	830	598	38.91	8069	810682	1208	121	479	25	1815	0.83
	其中：交强险	11	232	215	7.73	2950	59000	414	46	182	0	0	0.72
	企业财产保险	0	9	0	30466.67	3	53811	0	0	0	0	0	0.26
	家庭财产保险	0	1	0	71.19	57	8853	4	0	1	0	0	0.02
	货物运输保险	0	0	0	0	0	0	0	0	0	0	0	0.00
	责任保险	1	42	24	76.93	209	51316	2	0	2	0	0	0.40
	农业保险	0	0	0	0	0	0	0	0	0	0	0	0.00
	意健险	4	64	18	247.16	2576	258462	71	1	16	0	0	0.33
	其他险	0	2	0	0	4	1412	0	0	0	0	0	0.06
	其中：船舶险	0	0	0	0	0	0	0	0	0	0	0	0.00
	工程险	0	2	0	0	4	1412	0	0	0	0	0	0.97
	信用保证保险	0	0	0	0	0	0	0	0	0	0	0	0.00
	小计	67	948	640	48.03	10918	1184536	1285	122	498	25	1865	0.59
合计	机动车辆保险	10591	99496	86769	14.67	739616	92549398	67015	5840	49704	53695	-7	62.30
	其中：交强险	3276	32169	22602	42.33	386685	7903641	36502	2211	17692	16985	4	20.14
	企业财产保险	217	3591	3868	-7.17	3868	4777763	391	55	1492	3647	-59	2.25
	家庭财产保险	428	3004	1527	96.67	221298	8551648	6308	64	855	703	22	1.88
	货物运输保险	23	368	689	-46.57	8288	1548902	54	23	88	70	25	0.23
	责任保险	608	10492	10938	-4.08	45933	12419689	2075	306	4642	4044	15	6.57
	农业保险	1291	19939	15469	28.90	5999	890367	13084	5974	12265	10130	21	12.48
	意健险	591	19239	19460	-1.14	788840	189836307	35376	860	10232	10303	-1	12.05
	其他险	69	3583	4436	-19.22	32132	406792	310	184	1776	6235	-72	2.24
	其中：船舶险	27	259	219	18.56	96	61000	3	0	15	24	-37	0.16
	工程险	0	209	161	29.22	81	91954	13	4	34	46	-26	0.13
	信用保证保险	-14	2795	3896	-28.26	1162	108796	297	183	1736	6162	-72	1.75
	总计	13819	159711	143156	11.56	1845974	310980866	124613	13306	81054	88827	-9	100.00

2022年1-12月丹东市人身保险业务统计表

（2022年1-12月）　　单位：万元

公司	渠道	险类	项目	保费收入								承保情况		赔(给)付支出					市场份额
				新单保费		其中：期缴保费		续期	本年累计	同期累计	同比	件数	保险金额	件数	金额			同比	
				本期	累计	本期	累计				%				本期	本年累计	同期累计	%	%
中国人寿	个险		寿险	246	11320	245	11087	43238	54558	58380	-6.55	26902	103214	15690	610	8976	8333	7.71	28.89
			其中：分红	11	174	0	141	12761	12935	20265	-36.17	1405	18033	5867	134	1975	1833	7.71	19.16
			投连险	0	0	0	0	0	0	0	0.00	0	0	0	0	0	0	0.00	0.00
			万能险	0	3	0	0	0	3	1	0.00	0	0	0	0	0	0	0.00	0.00
			意外	0	0	0	0	0	0	0	0.00	0	0	0	0	0	0	0.00	0.00
			健康	116	692	116	681	6297	6990	6587	6.11	4352	62572	125	99	2448	2550	-4.01	11.94
			小计	362	12013	361	11769	49535	61548	64967	-5.26	31255	165787	15815	709	11424	10883	4.97	24.76
	团险		寿险	0	0	0	0	0	0	0	0.00	0	0	193	26	345	436	-20.93	0.00
			意外	41	918	0	0	0	918	1375	-33.26	2984	14084	85	16	207	261	-20.93	39.51
			健康	24	1372	0	0	0	1372	1436	-4.44	3251	37644	120	222	2894	3660	-20.93	8.27
			小计	65	2290	0	0	0	2290	2811	-18.54	6236	51728	398	264	3445	4357	-20.93	12.07
	银邮		寿险	0	1340	0	609	1241	2581	1754	47.16	908	717	436	52	1776	1544	14.99	2.94
			其中：分红	0	0	0	0	0	0	233	-100.00	0	0	0	0	0	680	-100.00	0.00
			投连险	0	0	0	0	0	0	0	0.00	0	0	0	0	0	0	0.00	0.00
			万能险	0	0	0	0	0	0	0	0.00	0	0	0	0	0	0	0.00	0.00
			意外	0	0	0	0	0	0	0	0.00	0	0	0	0	0	0	0.00	0.00
			健康	0	0	0	0	0	0	0	0.00	0	0	0	0	0	0	0.00	0.00
			小计	0	1340	0	609	1242	2582	1754	47.16	908	717	436	52	1776	1544	14.99	2.62
	合计			427	15643	361	12378	50777	66420	69533	-4.48	38399	218232	16649	1025	16645	16785	-0.83	18.15
太平洋人寿	个险		寿险	316	2010	124	1323	11348	13358	14235	-6.16	3000	399396	12414	191	2828	3472	-18.55	7.07
			其中：分红	0	8	0	8	4581	4589	6102	-24.80	8	20	8356	64	1168	1816	-35.68	6.80
			投连险	0	0	0	0	0	0	0	0	0	0	0	0	0	0	0	0
			万能险	193	626	0	0	720	1346	1397	-3.65	119	206	0	0	0	12	-100.00	17.95
			意外	1	2	0	0	0	2	6	-66.67	353	3431	2	0	0		#DIV/0!	0.17
			健康	3	47	0	0	0	47	82	-42.68	892	182553	59	0	39	71	-45.07	0.08
			小计	16	2059	124	1323	11348	13407	14323	-6.40	4245	585380	12475	191	2867	3543	-19.08	5.39
	团险		寿险	0	15	0	0	0	15	15	0.00	0	0	2995	14	90	75	20.00	30.19
			意外	0	0	0	0	0	0	0	0	0	0	0	0	0	0	0	0.00
			健康	0	0	0	0	0	0	0	0	0	0	0	0	0	0	0	0.00
			小计	0	15	0	0	0	15	15	0.00	0	0	2995	14	90	75	20.00	0.08
	银邮		寿险	0	0	0	0	0	0	0	0	0	0	0	0	0	0	0	0
			其中：分红	0	0	0	0	0	0	0	0	0	0	0	0	0	0	0	0
			投连险	0	0	0	0	0	0	0	0	0	0	0	0	0	0	0	0
			万能险	0	0	0	0	0	0	0	0	0	0	0	0	0	0	0	0
			意外	0	0	0	0	0	0	0	0	0	0	0	0	0	0	0	0
			健康	0	0	0	0	0	0	0	0	0	0	0	0	0	0	0	0
			小计	0	0	0	0	0	0	0	0	0	0	0	0	0	0	0	0
	合计			16	2074	124	1323	11348	13422	14338	-6.39	4245	585380	15470	205	2957	3618	-18.27	3.67

2022年1-12月丹东市人身保险业务统计表

（2022年1-12月）

单位：万元

公司	渠道	险类	项目	保费收入								承保情况		赔(给)付 支 出					市场份额
				新单保费		其中：期缴保费		续期	本年累计	同期累计	同比	件数	保险金额	件数	金 额			同比	
				本期	累计	本期	累计				%				本期	本年累计	同期累计	%	%
平安人寿	个险		寿 险	253	4368	221	4117	22503	26872	27860	-3.55	4464	74737	2710	1318	14871	8615	72.63	14.23
			其中：分红	10	84	10	84	6742	6827	8569	-20.33	0	0	0	0	0	0	0	10.11
			投连险	0	0	0	0	12	12	18	-34.89	0	0	0	0	0	0	0	0.31
			万能险	1	14	0	0	793	807	899	-10.22	0	0	0	0	0	0	0	10.76
			意 外	18	221	1	6	422	644	711	-9.44	0	0	0	0	0	0	0	55.89
			健 康	146	1913	145	1907	7045	8958	9657	-7.24	0	0	0	0	0	0	0	0
			小 计	417	6503	367	6030	29970	36473	38227	-4.59	4464	74737	2710	1318	14871	8615	72.63	14.67
	团险		寿 险	0	0	0	0	0	0	0	0	0	0	0	0	0	0	0	0
			意 外	0	0	0	0	0	0	0	0	0	0	0	0	0	0	0	0
			健 康	0	0	0	0	0	0	0	0	0	0	0	0	0	0	0	0
			小 计	0	0	0	0	0	0	0	0	0	0	0	0	0	0	0	0
	银邮		寿 险	4	763	-1	749	3061	3825	4390	-12.88	154	19770	0	0	0	0	0	4.36
			其中：分红	0	391	0	391	2306	2697	2634	2.41	17	64	0	0	0	0	0	9.56
			投连险	0	0	0	0	0	0	0	0	0	0	0	0	0	0	0	0
			万能险	5	14	0	0	0	14	7	0	0	0	0	0	0	0	0	1.11
			意 外	0	0	0	0	0	0	1	-79.97	0	0	0	0	0	0	0	4.23
			健 康	0	0	0	0	81	81	85	-4.14	101	19880	0	0	0	0	0	0.76
			小 计	4	764	-1	749	3143	3906	4476	-12.73	255	39650	0	0	0	0	0	3.97
	合 计			421	7267	366	6779	33113	40379	42703	-5.44	4719	114387	2710	1318	14871	8615	72.63	11.03
泰康人寿	个险		寿 险	342	3864	171	1984	13248	17111	15912	7.54	4203	3864	3400	165	4559	4204	8.44	9.06
			其中：分红	11	1265	9	635	11686	12952	14043	-7.77	1935	1265	2008	157	4249	3740	13.60	19.19
			投连险	317	2412	149	1183	1493	3905	1640	138.11	774	2412	381	8	188	170	10.53	99.68
			万能险	15	186	13	166	68	254	229	10.98	1494	186	1010	0	122	294	-58.48	3.39
			意 外	0	5	0	0	6	11	14	-20.44	1121	5	793	0	0	20	-100.00	0.97
			健 康	35	944	29	927	4735	5679	5656	0.41	3040	944	2260	72	1338	2332	-42.63	9.70
			小 计	377	4813	200	2911	17989	22802	21582	5.65	8364	4813	6453	238	5897	6556	-10.06	9.17
	团险		寿 险	0	0	0	0	0	0	0	0	0	0	0	0	0	0	0	0
			意 外	0	0	0	0	0	0	0	0	0	0	0	0	0	0	0	0
			健 康	0	0	0	0	0	0	0	0	0	0	0	0	0	0	0	0
			小 计	0	0	0	0	0	0	0	0	0	0	0	0	0	0	0	0
	银邮		寿 险	0	1	0	0	147	148	218.1534	-32.20	3	1	110	13	573	964	-40.59	0.17
			其中：分红	0	0	0	0	135	135	204.2998	-34.07	0	0	99	13	566	963	-41.20	0.48
			投连险	0	1	0	0	12	12	12	3.29	3	1	11	0	6	1	731.86	98.35
			万能险	0	0	0	0	1	1	0.907886	0	0	0	0	0	0	0	0	0
			意 外	0	0	0	0		0	0	0	0	0	0	0	0	0	0	0
			健 康	0	0	0	0	4	4	4	-17.47	0	0	13	0	12	6	103.24	0.03
			小 计	0	1	0	0	151	152	223	-31.91	3	1	123	13	585	970	-39.69	0.15
	合 计			378	4814	200	2911	18140	22953	21805	5.27	8367	4814	6576	250	6482	7526	-13.88	6.27

2022年1-12月丹东市人身保险业务统计表

（2022年1-12月）

单位：万元

公司	渠道	项目 险类	保费收入 新单保费 本期	新单保费 累计	其中：期缴保费 本期	其中：期缴保费 累计	续期	本年累计	同期累计	同比 %	承保情况 件数	承保情况 保险金额	赔(给)付支出 件数	金额 本期	金额 本年累计	金额 同期累计	同比 %	市场份额 %
太平人寿	个险	寿险	572	2975	572	2943	14186	17161	17794	-3.56	2785	51169	9	138	1769	1899	-6.85	9.09
		其中：分红	0	31	0	0	7838	7869	10533	-25.29	1	4	0	0	0	0	0	11.66
		投连险	0	0	0	0	0	0	0	0.00	0	0	0	0	0	0	0	0.01
		万能险	0	1	0	0	0	1	0		405	436	0	0	0	0	0	0
		意外	7	92	0	0	189	280	318	-11.89	3279	95834	24	2	49	71	-31.20	24.34
		健康	146	1600	7	149	6602	8202	8624	-4.89	16695	4340378	84	86	1827	1743	4.82	14.01
		小计	726	4667	580	3093	20976	25643	26736	-4.09	22759	4487380	117	226	3644	3713	-1.84	10.32
	团险	寿险	0	0	0	0	0	0	0	0	0	0	0	0	0	0	0	0
		意外	0	0	0	0	0	0	0	0	0	0	0	0	0	0	0	0
		健康	0	0	0	0	0	0	0	0	0	0	0	0	0	0	0	0
		小计	0	0	0	0	0	0	0	0	0	0	0	0	0	0	0	0
	银邮	寿险	0	149	0	149	3568	3716	4018	-7.50	79	670	1	225	3938	967	307.42	4.23
		其中：分红	0	0	0	0	185	185	230	-19.43	0	0	0	0	0	0	0	0.66
		投连险	0	0	0	0		0	0	0	0	0	0	0	0	0	0	0
		万能险	0	0	0	0	0	0	0	0	0	0	0	0	0	0	0	0
		意外	0	0	0	0	0	0	0	0	0	0	0	0	0	0	0	0.00
		健康	0	0	0	0	46	46	51	-9.33	0	0	0	0	74	0	0	0.43
		小计	0	149	0	149	3614	3762	4068	-7.52	2785	670	1	225	4011	967	315.00	3.82
	合计		726	4815	580	3241	24590	29405	30804	-4.54	25544	4488050	118	451	7656	4679	63.61	8.03
富德生命	个险	寿险	2	1025	2	449	5968	6993	8395	-16.70	519	1058	625	147	2584	1536	68.23	3.70
		其中：分红	0	0	0	0	0	0	0	0	0	0	0	0	0	0	0	0.00
		投连险	0	0	0	0	0	0	0	0	0	0	0	0	0	0	0	
		万能险	0	0	0	0	0	0	0	0	0	0	0	0	0	0	0	0.00
		意外	0	2	0	2	0	2	4	-50.00	0	0	0	0	0	0	0	0.17
		健康	12	214	12	214	4204	4418	4752	-7.03	613	4347	1490	54	812	907	-10.47	7.55
		小计	14	1241	14	665	10172	11413	13151	-13.22	1132	5405	2115	201	3396	2443	39.01	4.59
	团险	寿险	0	0	0	0		0	0	0	0	0	0	0	0	0	0	0
		意外	3	39	3	39		39	530	-92.64	566	705	2	0	2	24	-91.67	1.68
		健康	0	20	0	19	21	41	26	57.69	110	27					#DIV/0!	0.25
		小计	3	59	3	58	21	80	556	-85.61	676	732	2	0	2	24	-91.67	0.42
	银邮	寿险	132	4920	130	2798	5141	10061	12683	-20.67	1127	11289	45	13	556	2458	-77.38	11.46
		其中：分红	0	0	0	0	0	0	0	0	0	0	0	0	0	0	0	0.00
		投连险	0	0	0	0	0	0	0	0	0	0	0	0	0	0	0	0
		万能险	0	0	0	0	0	0	0	0	0	0	0	0	0	0	0	0.00
		意外	0	0	0	0	0	0	0	0	0	0	0	0	0	0	0	0
		健康	0	3	0	3	47	50	48	4.17			1	0	3	0		0.47
		小计	132	4923	130	2801	5188	10111	12731	-20.58	1127	11289	71	13	559	2458	-77.26	10.27
	合计		149	6223	147	3524	15381	21604	26438	-18.28	2935	17426	2188	214	3957	4925	-19.65	5.90

2022年1-12月丹东市人身保险业务统计表

（2022年1-12月）　　单位：万元

公司	渠道	险类 \ 项目	保费收入								承保情况		赔(给)付 支 出					市场份额
			新单保费		其中：期缴保费		续期	本年累计	同期累计	同比	件数	保险金额	件数	金 额			同比	
			本期	累计	本期	累计				%				本期	本年累计	同期累计	%	%
民生人寿	个险	寿 险	1	879	1	573	5233	6112	5934	3.00	614	36040	894	118	1125	1256	-10.39	3.24
		其中：分红	0	6	0	0	2053	2059	2438	-15.56	0	0	0	112	866	968	0	3.05
		投连险	0	0	0	0	0	0	0	0	0	0	0	0		0	0	0
		万能险	0	0	0	0	0	0	0	0	0	0	0	0		0	0	0
		意 外	1	14	0	0	0	14	14	-0.54	302	3527	0	10	10	0	0	0
		健 康	6	140	2	85	1216	1356	1400	-3.17	1396	243592	0	70	259	311	0	0
		小 计	8	1033	3	658	6449	7482	7347	1.84	2234	283159	0	199	1394	1567	-11.05	3.01
	团险	寿 险	0	0	0	0	0	0	0	0	0	0	0	0	0	0	0	0
		意 外	0	0	0	0	0	0	0	0	0	0	0	0	0	0	0	0
		健 康	0	0	0	0	0	0	0	0	0	0	0	0	0	0	0	0
		小 计	0	0	0	0	0	0	0	0	0	0	0	0	0	0	0	0
	银邮	寿 险	0	0	0	0	0	0	0	0	0	0	0	0	0	0	0	0
		其中：分红	0	0	0	0	0	0	0	0	0	0	0	0	0	0	0	0
		投连险	0	0	0	0	0	0	0	0	0	0	0	0	0	0	0	0
		万能险	0	0	0	0	0	0	0	0	0	0	0	0	0	0	0	0
		意 外	0	0	0	0	0	0	0	0	0	0	0	0	0	0	0	0
		健 康	0	0	0	0	0	0	0	0	0	0	0	0	0	0	0	0
		小 计	0	0	0	0	0	0	0	0	0	0	0	0	0	0	0	0
	合 计		8	1033	3	658	6449	7482	7347	1.84	2234	283159	0	199	1394	1567	-11.05	2.04
人保健康	个险	寿 险	0	86	0	86	604	690	1070	-35.52	16	93	0	0	2	24	-89.67	0.37
		其中：分红	0	86	0	86	592	678	1058	-35.89	15	93	0	0	2	24	-89.67	1.00
		投连险	0	0	0	0	0	0	0	0	0	0	0	0	0	0	0	0
		万能险	0	0			12	12	12	-3.67	1	0	0	0	0	0	0	0.16
		意 外	0	2	0	0	39	40	186	-78.42	3	81	10	0	158	43	264.39	3.48
		健 康	0	14	0	14	1164	1178	1417	-16.85	124	5522	64	29	271	264	2.99	2.01
		小 计	0	102	0	100	1806	1908	2672	-28.60	143	5697	74	29	432	331	30.67	0.77
	团险	寿 险	0	0	0	0	0	0	0	0.00	0	0	0	0	1	0	0	0.18
		意 外	47	1075	0	0	0	1075	959	12.12	711117	7776212	23	28	674	231	191.03	46.29
		健 康	148	14908	0	0	0	14908	11481	29.84	1019628	28809899	20772	1738	7395	11846	-37.58	89.82
		小 计	195	15983	0	0	0	15983	12441	28.48	1730745	36586111	20795	1766	8069	12078	-33.19	84.26
	银邮	寿 险	0	2	0	0	1	3	695	-99.55	0	0	0	0	102	126	-18.97	0.00
		其中：分红	0	1	0	0	1	2	694	-99.74	0	0	0	0	102	122	-16.39	0.01
		投连险	0	0	0	0	0	0	0	0	0	0	0	0	0	0	0	0
		万能险	0	1	0	0	0	1	1	-2.90	0	0	0	0	0	4	0	0.11
		意 外	0	0	0	0	1	1	1	-26.83	0	0	0	0	0	0	0	17.43
		健 康	30	30	30	30	14	44	16	175.06	0	0	3	0	21	51	-59.24	0.41
		小 计	30	32	30	30	16	48	712	-93.31	0	0	3	0	123	177	-30.56	0.05
	合 计		225	16117	30	130	1822	17939	15825	13.36	1730888	36591808	20872	1795	8624	12585	-31.48	4.90

2022年1-12月丹东市人身保险业务统计表

（2022年1-12月）　　单位：万元

公司	渠道	项目 险类	保费收入 新单保费 本期	新单保费 累计	其中：期缴保费 本期	其中：期缴保费 累计	续期	本年累计	同期累计	同比 %	承保情况 件数	承保情况 保险金额	赔(给)付支出 件数	金额 本期	金额 本年累计	金额 同期累计	同比 %	市场份额 %
人寿保险	个险	寿　险	3	2015	2	2007	4293	6308	5765	9.42	3167	60843	1471	143	1845	4663	-60.43	3.34
		其中：分红	0	8	0	8	4293	4301	4429	-2.90	4	3551	1235	0	0	0	0	6.37
		投连险	0	0	0	0		0	0	0	0	0	0	0	0	0	0	0
		万能险	1	7	0	0	0	7	7	0.71	793	4542	82	0	0	0	0	0.09
		意　外	0	13	0	0	10	22	38	-41.04	6403	155217	33	0	0	0	0	1.95
		健　康	5	213	4	195	2082	2294	2118	8.32	3857	154640	93	0	0	0	0	3.92
		小　计	8	2241	6	2202	6384	8625	7920	8.90	13427	370700	1597	143	1845	4663	-60.43	3.47
	团险	寿　险	0	15	0	15	2	17	453	-96.21	190	4077	181	0	60	378	0	34.54
		意　外	9	25	0	0	0	25	63	-60.68	42064	1958	6	0	0	0	0	1.07
		健　康	1	7	0	2	48	55	248	-77.96	19460	10556	116	0	0	0	0	0.33
		小　计	10	47	0	17	50	97	763	-87.34	61714	16591	303	0	60	378	-84.22	0.51
	银邮	寿　险	0	1310	0	163	953	2262	3440	-34.23	285	9335	1180	21	2371	1223	93.86	2.58
		其中：分红	0	1266	0	119	953	2218	3394	-34.64	191	6933	1092	0	0	0	0	7.86
		投连险	0	0	0	0		0	0	0	0	0	0	0	0	0	0	0
		万能险	0	0	0	0	0	0	0	0.00	65	15	5	0	0	0	0	0.00
		意　外	0	0	0	0	0	0	1	-94.48	52	60	0	0	0	0	0	1.60
		健　康	0	1	0	1	22	23	39	-40.28	38	16	1	0	0	0	0	0.22
		小　计	0	1311	0	164	975	2286	3481	-34.34	375	9411	1181	21	2371	1223	93.86	2.32
	合　计		19	3598	6	2382	7409	11007	12164	-9.51	75516	396702	3081	164	4276	6264	-31.74	3.01
中荷人寿	个险	寿　险	4	306	4	303	3417	3722	4106	-9.34	567	326927	0	0	0	0	0.00	1.97
		其中：分红	0	0	0	0	0	0	1	-95.63	0	0	0	0	0	0	0	0.00
		投连险	0	0	0	0	0	0	0	0	0	0	0	0	0	0	0	0
		万能险	0	0	0	0	0	0	0	-93.39	0	0	0	0	0	0	0	0.00
		意　外	0	0	0	0	0	0	0	-90.39	0	0	0	0	0	0	0	0.00
		健　康	7	96	6	91	0	96	179	-46.40	0	0	0	0	0	0	0	0.16
		小　计	11	401	11	394	3417	3818	4284	-10.89	567	326927	0	0	0	0	0.00	1.54
	团险	寿　险	0	0	0	0	0	0	0	0	0	0	0	0	0	0	0	0
		意　外	0	3	0	0	0	3	4	0	0	0	0	0	0	0	0	0
		健　康	0	0	0	0	0	0	0	0	0	0	0	0	0	0	0	0
		小　计	0	3	0	0	0	3	4	0	0	0	0	0	0	0	0	0
	银邮	寿　险	22	6004	22	851	3570	9574	5711	67.66	538	4222	0	0	0	0	0.00	10.90
		其中：分红	0	0	0	0	0	0	848	0	0	0	0	0	0	0	0	0
		投连险	0	0	0	0	0	0	0	0	0	0	0	0	0	0	0	0
		万能险	0	0	0	0	0	0	0	0	0	0	0	0	0	0	0	0.00
		意　外	0	0	0	0	0	0	0	0	0	0	0	0	0	0	0	0
		健　康	0	0	0	0	0	0	1	0	0	0	0	0	0	0	0	0
		小　计	22	6006	22	851	3570	9577	5712	67.66	538	4222	0	0	0	0	0.00	9.72
	合　计		33	6410	33	1245	6987	13397	10001	33.96	1105	331149	0	0	0	0	50.00	3.66

2022年1-12月丹东市人身保险业务统计表

（2022年1-12月）　　单位：万元

公司	渠道	险类	项目	保费收入								承保情况		赔(给)付 支 出					市场份额
				新单保费		其中：期缴保费		续期	本年累计	同期累计	同比	件数	保险金额	件数	金 额			同比	
				本期	累计	本期	累计				%				本期	本年累计	同期累计	%	%
新华人寿	个险		寿 险	22	1225	22	1191	7464	8690	8632	0.67	922	3332	4465	251	3495	2641	32.35	4.60
			其中：分红	0	0	0	0	4128	4128	4590	-10.07	8	22		201	2642	2173	21.58	6.12
			投连险	0	0	0	0	0	0	0	0	0	0	0	0	0	0	0	0
			万能险	0	0	0	0	1	1	0	0	418	0	0	0	0	0	0	0
			意 外	1	29	0	0	0	29	45	-36.16	3	1020	4	0	3	2	0	2.52
			健 康	22	702	14	347	8624	9325	9790	-4.74	13724	3752553	1213	163	2092	1799	16.28	15.93
			小 计	44	1956	36	1538	16088	18044	18467	-2.29	14649	3756905	5682	413	5591	4442	25.85	7.26
	团险		寿 险	0	1	0	0	0	1	1	97.79	160	4087	0	0	0	0	0	2.32
			意 外	3	91	0	0	0	91	101	-10.02	5057	164417	4	6	24	61	-59.94	3.91
			健 康	2	42	0	0	0	43	51	-15.19	2054	13914	153	5	42	51	-16.81	0.26
			小 计	6	134	0	0	0	135	152	-11.32	7271	182418	157	11	66	111	-40.34	0.71
	银邮		寿 险	4	947	4	597	512	1460	3030	-51.82	112	2464	1	48	761	744	2.31	1.66
			其中：分红	0	350	0	0	5	355	2443	0	9	433	61	44	694	232	198.78	0
			投连险	0	0	0	0	0	0	0	0	0	0	0	0	0	0	0	0
			万能险	0	0	0	0	0	0	0	0	0	0	0	0	0	0	0	0
			意 外	0	0	0	0	0	0	0	0	0	0	0	0	0	0	0	0
			健 康	0	0	0	0	5	5	6	-15.24	0	0	5	0	1	0	16435.53	0.04
			小 计	4	947	4	597	517	1464	3035	-51.75	112	2464	66	48	762	744	2.48	1.49
	合 计			54	3038	40	2135	16605	19643	21654	-9.29	22032	3941786	5905	473	6419	5298	21.18	5.37
阳光人寿	个险		寿 险	92	1613	92	1613	3336	4949	4499	10.00	295	718	4	0	81	66	23.56	2.62
			其中：分红	17	721	17	721	1708	2429	2112	15.03	285	688	1	0	47	26	0	3.60
			投连险	0	0	0	0	0	0	0	0	0	0	0	0	0	0	0	0
			万能险	75	892	75	892	1628	2520	2387	5.56	10	30	3	0	34	40	-15.00	33.61
			意 外	0	0	0	0	30	31	37	-16.33	8	1260	0	0	0	0	0	2.66
			健 康	1	100	1	100	1282	1382	1463	-5.55	526	74060	179	22	422	318	32.66	2.36
			小 计	93	1713	93	1713	4648	6362	5999	6.05	829	76038	183	135	503	384	31.11	2.56
	团险		寿 险	0	0	0	0	0	0		0	0	0	0	0	0	0	0	0
			意 外	4	71	0	0	0	71	80	0	0	0	0	0	0	0	0	0
			健 康	0	2	0	0	0	2	11	0	0	0	0	0	0	0	0	0
			小 计	4	73	0	0	0	73	91	0	0	0	0	0	0	0	0	0
	银邮		寿 险	100	3727	40	2867	4064	7791	8716	-10.61	325	3800	11	3	170	113	50.50	8.87
			其中：分红	100	3827	40	2867	3964	7791	8716	-10.61	325	3800	11	3	170	113	50.50	27.61
			投连险	0	0	0	0	0	0	0	0	0	0	0	0	0	0	0	0
			万能险	0	0	0	0	0	0	0	0	0	0	0	0	0	0	0	0.00
			意 外	0	0	0	0	0	0	0	0	0	0	0	0	0	0	0	0.00
			健 康	0	0	0	0	0	0	0	0	0	0	1	20	20	0	0	0.00
			小 计	100	3827	40	2867	3964	7791	8716	-10.61	325	3800	12	23	190	113	68.20	7.91
	合 计			197	5613	133	4580	8613	14226	14806	-3.92	1154	79838	195	158	693	497	39.55	3.89

2022年1-12月丹东市人身保险业务统计表

（2022年1-12月）　　单位：万元

公司	渠道	项目 险类	保费收入 新单保费 本期	新单保费 累计	其中：期缴保费 本期	其中：期缴保费 累计	续期	本年累计	同期累计	同比 %	承保情况 件数	承保情况 保险金额	赔(给)付支出 件数	金额 本期	金额 本年累计	金额 同期累计	同比 %	市场份额 %
合众人寿	个险	寿险	234	2991	0	243	2916	5907	7553	-21.80	2	9	0	120	1160	629	84.41	3.13
		其中：分红	0	0	0	0	1359	1359	2227	-39.01	0	0	0	0	0	0	0.00	2.01
		投连险	0	0	0	0	0	0	0	0	0	0	0	0	0	0		
		万能险	223	2531	0	0	0	2531	3539	0	0	0	0	0	0	0		
		意外	0	1	0	1	0	1	2	-38.17	27	328	0	0	0	0	0.00	0.11
		健康	3	76	3	76	809	885	924	-4.20	36	2761	0	0	0	255	-99.99	1.51
		小计	237	3068	4	319	3725	6793	8479	-19.88	65	3098	0	120	1160	983	17.93	2.73
	团险	寿险	0	0	0	0	0	0	0	0	0	0	0	0	0	0	0	0
		意外	0	1	0	0	0	1	0	0	0	0	0	0	0	0	0	0
		健康	0	1	0	0	0	1	0	0	0	0	0	0	0	0	0	0
		小计	0	1	0	0	0	1	0	0	0	0	0	0	0	0	0	0
	银邮	寿险	673	1238	0	2	1243	2480	5510	-54.99	0	0	0	0	0	0	0	2.82
		其中：分红	0	0	0	0	0	0	1	-100.00	0	0	0	0	0	0	0	0.00
		投连险	0	0	0	0	0	0	0	0	0	0	0	0	0	0	0	0
		万能险	673	1158	0	0	0	1158	3414	0	0	0	0	0	0	0	0	0
		意外	0	0	0	0	0	0	0	0	0	0	0	0	0	0	0	0
		健康	0	0	0	0	17	17	16	0.78	0	0	0	0	0	0	0	0.16
		小计	673	1238	0	2	1259	2497	5527	-54.82	0	0	0	0	0	0	0	2.54
	合计		910	4307	4	321	4984	9292	14006	-33.66	65	3098	0	120	1160	983	17.93	2.54
中意人寿	个险	寿险	13	392	10	367	976	1368	784	74.46	249	9883	249	7	170	65	163.22	0.72
		其中：分红	0	6	0	0	395	401	270	48.39	0	0	0	7	138	63	0	0.59
		投连险	0	0	0	0	0	0	0	0	0	0	0	0	0	0	0	0
		万能险	0	0	0	0	0	0	0	0	0	0	0	0	0	0	0	0
		意外	1	16	1	11	25	42	33	27.36	867	11494	867	0	4	50	0	3.61
		健康	5	115	5	109	504	618	478	29.35	487	49582	487	12	130	106	0	1.06
		小计	19	524	16	488	1505	2028	1295	56.62	1603	70960	1603	19	304	220	38.14	0.82
	团险	寿险	0	3	0	3	0	3	336		6	7668	6	0	0	44	-100.00	0
		意外	0	9	0	9	0	9	12	-26.48	25	18505	25	0	0	0	0	0.39
		健康	0	6	0	6	0	6	95	-93.30	24	17725	24	0	2	38	0	0.04
		小计	0	19	0	19	0	19	444	-95.83	55	43899	55	0	2	82	-97.02	0.10
	银邮	寿险	13	2025	13	438	980	3005	4466	-32.72	149	3355	149	15	350	62	468.18	3.42
		其中：分红	0	1888	0	300	32	1920	3451	-44.37	82	2823	82	15	341	54	0	6.80
		投连险	0	0	0	0	0	0	0	0	0	0	0	0	0	0	0	0
		万能险	0	0	0	0	0	0	0	0	0	0	0	0	0	0	0	0
		意外	0	0	0	0	0	0	0	0	0	0	0	0	0	0	0	0
		健康	0	1	0	1	18	19	3	564.26	5	81	5	0	1	1	0	0.18
		小计	13	2027	13	439	997	3024	4469	-32.34	154	3436	154	15	351	62	463.51	3.07
	合计		33	2569	30	945	2502	5071	6208	-18.32	1812	118294	1812	34	657	364	80.52	1.39

2022年1-12月丹东市人身保险业务统计表

（2022年1-12月）　　单位：万元

公司	渠道	险类	项目	保费收入								承保情况		赔(给)付 支 出					市场份额
				新单保费		其中：期缴保费		续期	本年累计	同期累计	同比	件数	保险金额	件数	金 额			同比	
				本期	累计	本期	累计				%				本期	本年累计	同期累计	%	%
百年人寿	个险	寿 险		1	138	1	103	1106	1244	1537	-19.09	80	740	609	3	202	258	-21.64	0.66
		其中：分红		0	0	0	0	344	344	459	-25.14	0	0	452	3	55	90	-39.00	0.51
		投连险		0	0	0	0	0	0	0	0	0	0	0	0	0	0	0	0
		万能险		0	0	0	0	0	0	0	0	0	0	20	0	0	0	0	0.00
		意 外		0	0	0	0	5	5	7	-21.68	25	1593	0	0	0	0	0	0.45
		健 康		2	43	2	43	637	680	690	-1.37	255	63201	65	6	107	179	-39.99	1.16
		小 计		3	181	3	146	1748	1929	2233	-13.62	360	65534	674	9	310	437	-29.15	0.78
	团险	寿 险		0	0	0	0	0	0	0	0	10	50	0	0	0	0	0	0
		意 外		0	3	0	0	0	3	3	-10.77	297	7018	0	0	0	40	0	0.12
		健 康		0	3	0	0	0	3	4	-7.72		2030	17	0	2	8	-80.02	0.02
		小 计		0	6	0	0	0	6	7	-9.38	307	9098	17	0	2	48	-96.53	0.03
	银邮	寿 险		55	2210	55	1240	5810	8020	9498	-15.56	488	4380	1564	59	1179	1004	17.42	9.13
		其中：分红		0	969	0	0	9	979	3026	-67.66	85	1640	1145	28	922	650	41.89	3.47
		投连险		0	0	0	0	0	0	0	0	0		0	0	0	0	0	0
		万能险		0	0	0	0	0	0	0	1.05	0		0	0	0	0	0	0.03
		意 外		0	0	0	0	0	0	0	34.44	0	3	0	0	0	0	0	1.56
		健 康		1	8	1	8	104	112	114	-1.32	30	4385	2	0	10	0	0	1.05
		小 计		56	2218	56	1248	5915	8132	9612	-15.39	518	8768	1566	59	1189	1004	18.47	8.26
	合 计			59	2405	59	1394	7662	10067	11852	-15.05	1185	83400	2257	68	1501	1489	0.75	2.75
光大永明	个险	寿 险		0	2	0	0	89	91	125	-27	0	0	0	0	17	18	-4.52	0.05
		其中：分红		0	2	0	0	89	91	125	-27	0	0	0	0	17	18	-4.52	0.13
		投连险		0	0	0	0	0	0	0	0	0	0	0	0	0	0	0	0
		万能险		0	0	0	0	0	0	0	0	0	0	0	0	0	0	0	0
		意 外		0	0	0	0	1	1	1	0	0	0	0	0	0	0	0	0.08
		健 康		0	0	0	0	21	21	22	-1	0	0	0	0	0	20	-100.00	0.04
		小 计		0	2	0	0	112	113	148	-23	0	0	0	0	17	38	-55.11	0.05
	团险	寿 险		0	0	0	0	11	11	111	-90	0	0	0	0	3	3	0.00	22.76
		意 外		0	1	0	0	2	3	9	-71	45	1466	0	0	0	12	-97.13	0.11
		健 康		0	1	0	1	104	105	110	-5	2	80	0	0	21	77	-72.90	0.63
		小 计		0	3	0	1	116	119	231	-48	47	1546	0	0	25	93	-73.65	0.63
	银邮	寿 险		61	479	60	474	1729	2208	2150	3	51	1523	0	285	3131	891	251.53	2.51
		其中：分红		1	5	0	0	174	179	191	-6	0	0	0	283	2982	738	304.08	0.63
		投连险		0	0	0	0	0	0	0	0	0	0	0	0	0	0	0	0
		万能险		0	0	0	0	0	0	0	0	0	0	0	0	0	0	0	0
		意 外		0	0	0	0	2	2	2	-15	0	100	0	0	0	0	0	53.68
		健 康		0	4	0	4	100	104	108	-3	10	1730	0	0	40	11	278.13	0.98
		小 计		61	483	60	478	1831	2314	2260	2	61	3353	0	285	3171	901	251.84	2.35
	合 计			61	488	60	479	2059	2546	2638	-3.48	108	4899	0	286	3212	1032	211.23	0.70

2022年1-12月丹东市人身保险业务统计表

（2022年1-12月）　　单位：万元

公司	渠道	险类	项目	保费收入 新单保费 本期	新单保费 累计	其中：期缴保费 本期	其中：期缴保费 累计	续期	本年累计	同期累计	同比 %	承保情况 件数	承保情况 保险金额	赔(给)付支出 件数	金额 本期	金额 本年累计	金额 同期累计	同比 %	市场份额 %
恒安标准	个险	寿险		27	721	27	548	5570	6291	6576	-4.33	276	12022	242	22	330	386	-14.64	3.33
		其中：分红		7	237	7	171	4296	4533	4847	-6.47	119	1603	112	11	284	328	-13.48	6.72
		投连险		0	0	0	0	0	0	0	0	0	0	0	0	0	0	0	0
		万能险		0	0	0	0	0	0	0	0	0	0	0	0	0	0	0	0
		意外		0	8	0	0	0	8	9	-3.45	62	3398	57	0	0	0	0	0.73
		健康		8	199	3	110	2669	2868	3021	-5.05	255	34382	239	64	838	1300	0	4.90
		小计		35	928	30	658	8240	9168	9605	-4.55	593	49802	538	86	1167	1686	-30.76	3.69
	团险	寿险		0	0	0	0	0	0	0	0	0	0	0	0	0	0	0	
		意外		0	0	0	0	0	0	0	700.00	0	0	0	0	0	0	0	0.01
		健康		0	1	0	0	0	1	0	0	0	0	0	0	0	0	0	0.00
		小计		0	1	0	0	0	1	0	2800.00	0	0	0	0	0	0	0	0.00
	银邮	寿险		0	0	0	0	0	0	0	0	0	0	0	8	36	1	0	0.00
		其中：分红		0	0	0	0	0	0	0	0	0	0	0	7	35	0	0	0.00
		投连险		0	0	0	0	0	0	0	0	0	0	0	0	0	0	0	0.00
		万能险		0	0	0	0	0	0	0	0	0	0	0	0	0	0	0	0.00
		意外		0	0	0	0	0	0	0	0	0	0	0	0	0	0	0	0.00
		健康		0	0	0	0	0	0	0	0	0	0	0	0	0	0	0	0.00
		小计		0	0	0	0	0	0	0	0	0	0	0	8	36	1	0	0.00
	合计			35	929	30	658	8240	9168	9605	-4.54	593	49802	538	93	1204	1687	-28.63	2.51
英大泰和	个险	寿险		11	753	11	644	2729	3482	3098	12.38	383	3376	0	65	710	569	0	1.84
		其中：分红		2	16	2	16	1449	1464	1723	-15.04	0	0	0	0	0	0	0	2.17
		投连险		0	0	0	0	0	0	0	0	0	0	0	0	0	0	0	0
		万能险		0	0	0	0	15	16	15	3.41	96	0	0	0	0	0	0	0.21
		意外		0	9	0	0	0	9	6	50.97	200	6705	0	0	0	0	0	0.81
		健康		5	162	2	68	1183	1346	1376	-2.23	1144	382442	0	0	0	0	0	2.30
		小计		17	924	13	712	3912	4836	4481	7.94	1751	392522	0	65	710	569	0.39	1.95
	团险	寿险		0	0	0	0	0	0	0	0	0	0	0	0	0	0	0	0
		意外		0	0	0	0	0	0	0	0	0	0	0	0	0	0	0	0
		健康		0	0	0	0	0	0	0	0	0	0	0	0	0	0	0	0
		小计		0	0	0	0	0	0	0	0	0	0	0	0	0	0	0	0
	银邮	寿险		83	646	43	454	134	780	1579	-50.57	0	0	0	0	0	0	0	0.89
		其中：分红		0	166	0	64	11	177	1436	-87.67	0	0	0	0	0	0	0	0.63
		投连险		0	0	0	0	0	0	0	0	0	0	0	0	0	0	0	0
		万能险		0	0	0	0	0	0	0	0	0	0	0	0	0	0	0	0
		意外		0	0	0	0	0	0	0	0	0	0	0	0	0	0	0	0
		健康		0	0	0	0	15	15	17	0	0	0	0	0	0	0	0	0
		小计		83	646	43	454	150	796	1596	-50.15	0	0	0	0	0	0	0	0.81
	合计			100	1570	56	1166	4062	5632	6076	-7.31	1751	392522	0	65	710	569	24.78	1.54

2022年1-12月丹东市人身保险业务统计表

（2022年1-12月）　　单位：万元

公司	渠道	险类	项目	保费收入								承保情况		赔(给)付 支 出					市场份额
				新单保费		其中：期缴保费		续期	本年累计	同期累计	同比	件数	保险金额	件数	金 额			同比	
				本期	累计	本期	累计				%				本期	本年累计	同期累计	%	%
华汇人寿	个险	寿 险		0	0	0	0	4	4	4	-7.05	0	0	1	0	3	0	0	0.00
		其中：分红		0	0	0	0	0	0	0	0	0	0	0	0	0	0	0	0
		投连险		0	0	0	0	0	0	0	0	0	0	0	0	0	0	0	0
		万能险		0	0	0	0	0	0	0	0	0	0	0	0	0	0	0	0
		意 外		0	0	0	0	0	0	0	0	0	0	0	0	0	0	0	0
		健 康		0	0	0	0	1	1	2	0	0	0	0	0	0	3	0	0.00
		小 计		0	0	0	0	5	5	5	0	0	0	1	0	3	3	0	0.00
	团险	寿 险		0	0	0	0	0	0	0	0	0	0	0	0	0	0	0	0
		意 外		0	0	0	0	0	0	0	0	0	0	0	0	0	0	0	0
		健 康		0	0	0	0	0	0	0	0	0	0	0	0	0	0	0	0
		小 计		0	0	0	0	0	0	0	0	0	0	0	0	0	0	0	0
	银邮	寿 险		0	0	0	0	3	3	13	0	0	0	163	24	997	3077	-67.61	0
		其中：分红		0	0	0	0	3	3	13	0	0	0	163	24	997	3077	-67.61	0
		投连险		0	0	0	0	0	0	0	0	0	0	0	0	0	0	0	0
		万能险		0	0	0	0	0	0	0	0	0	0	0	0	0	0	0	0
		意 外		0	0	0	0	0	0	0	0	0	0	0	0	0	0	0	0
		健 康		0	0	0	0	0	0	1	0	0	0	0	0	0	4	0	0
		小 计		0	0	0	0	3	3	14	0	0	0	163	24	997	3080	-67.64	0
	合 计			0	0	0	0	8	8	20	-58.89	0	0	164	24	1000	3083	-67.58	0.00
大家人寿	个险	寿 险		1	31	1	31	5	35	0	0	9	136	0	0	29	25	0	0
		其中：分红		0	0	0	0	0	0	0	0	0	0	0	0	0	0	0	0
		投连险		0	0	0	0	0	0	0	0	0	0	0	0	0	0	0	0
		万能险		0	0	0	0	0	0	0	0	0	0	0	0	0	0	0	0
		意 外		0	0	0	0	0	0	0	0	6	456	0	0	0	0	0	0
		健 康		1	7	1	7	0	7	4	102	39	1245	0	0	0	0	0	0
		小 计		2	38	2	38	5	43	4	1068	54	1836	0	0	29	25	0	0
	团险	寿 险		0	0	0	0	0	0	0	0	0	0	0	0	0	0	0	0
		意 外		0	0	0	0	0	0	0	0	0	0	0	0	0	0	0	0
		健 康		0	0	0	0	0	0	0	0	0	0	0	0	0	0	0	0
		小 计		0	0	0	0	0	0	0	0	0	0	0	0	0	0	0	0
	银邮	寿 险		209	3379	209	2975	6125	9504	6894	38	2757	27573	0	0	3908	1400	0	11
		其中：分红		0	0	0	0	0	0	0	0	5	213	0	0	95	21	0	0
		投连险		0	0	0	0	0	0	0	0	0	0	0	0	0	0	0	0
		万能险		7	85	7	85	0	85	81	6	0	0	0	0	0	0	0	7
		意 外		0	0	0	0	0	0	0	0	0	0	0	0	0	0	0	0
		健 康		0	0	0	0	0	0	0	0	37	1323	0	0	0	0	0	0
		小 计		209	3379	209	2975	6125	9504	6894	38	2794	28896	0	0	3908	1400	0	10
	合 计			210	3417	210	3012	6130	9547	6898	38	2848	30732	0	0	3937	1425	176	3

2022年1-12月丹东市人身保险业务统计表

（2022年1-12月）　　单位：万元

公司	渠道	险类	项目	保费收入								承保情况		赔(给)付 支 出					市场份额
				新单保费		其中：期缴保费		续期	本年累计	同期累计	同比	件数	保险金额	件数	金 额			同比	
				本期	累计	本期	累计				%				本期	本年累计	同期累计	%	%
国华人寿	个险	寿 险		0	0	0	0	0	0	0	100.00	0	0	0	0	0	0	0.00	0
		其中：分红		0	0	0	0	0	0	0	100.00	0	0	0	0	0	0	0.00	0.00
		投连险		0	0	0	0	0	0	0	100.00	0	0	0	0	0	0	0.00	0.00
		万能险		0	0	0	0	0	0	0	0	0	0	0	0	0	0	0	0
		意 外		0	0	0	0	0	0	0	0	0	0	0	0	0	0	0	0
		健 康		0	0	0	0	0	0	0	0	0	0	0	0	0	0	0	0
		小 计		0	0	0	0	0	0	0	0	0	0	0	0	0	0	0	0
	团险	寿 险		0	0	0	0	0	0	0	0	0	0	0	0	0	0	0	0
		意 外		0	0	0	0	0	0	0	0	0	0	0	0	0	0	0	0
		健 康		0	0	0	0	0	0	0	0	0	0	0	0	0	0	0	0
		小 计		0	0	0	0	0	0	0	0	0	0	0	0	0	0	0	0
	银邮	寿 险		552	3094	4	360	2039	5134	5747	-10.67	18724	40615	15353	46	336	370	0	5.85
		其中：分红		547	2723	0	0	0	2723	0	0	293	3096	293	0	0	0	0	9.65
		投连险		0	0	0	0	0	0	0	0	0	0	0	0	0	0	0	0
		万能险		1	12	0	0	1	13	12	7.71	4615	379	4318	0	0	0	0	1.02
		意 外		0	0	0	0	0	0	0	0	0	0	0	0	0	0	0	0.00
		健 康		0	0	0	0	0	0	0	-94.68	0	0	0	0	0	0	0	0.00
		小 计		552	3094	4	360	2039	5134	5748	-10.68	18724	40615	15353	46	336	370	-9.10	5.21
	合 计			552	3094	4	360	2039	5134	5748	-10.68	18724	40615	15353	46	336	370	-9.10	1.40
农银人寿	个险	寿 险		0	0	0	0	0	0	0	100.00	0	0	0	0	0	0	-50.00	0.00
		其中：分红		0	0	0	0	0	0	0	0	0	0	0	0	0	0	0	0
		投连险		0	0	0	0	0	0	0	0	0	0	0	0	0	0	0	0
		万能险		0	0	0	0	0	0	0	0	0	0	0	0	0	0	0	0
		意 外		0	0	0	0	0	0	0	0	0	0	0	0	0	0	0	0
		健 康		0	0	0	0	0	0	0	0	0	0	0	0	0	0	0	0
		小 计		0	0	0	0	0	0	1	0	0	0	0	0	0	0	0	0
	团险	寿 险		0	0	0	0	0	0	0	0	0	0	0	0	0	0	0	0.06
		意 外		5	57	0	0	0	57	0	0	0	0	0	0	0	0	0	0
		健 康		3	28	0	0	0	28	0	0	0	0	0	0	0	0	0	0
		小 计		8	85	0	0	0	85	37	133.20	0	0	0	0	0	0	0	0.45
	银邮	寿 险		0	3038	0	402	1834	4872	4436	9.84	0	0	0	0	0	0	-50.00	5.55
		其中：分红		0	2633	0	0	0	2633	0	0	0	0	0	0	0	0	0	9.33
		投连险		0	0	0	0	0	0	0	0	0	0	0	0	0	0	0	0
		万能险		0	0	0	0	0	0	0	0	0	0	0	0	0	0	0	0.00
		意 外		0	0	0	0	0	0	0	0	0	0	0	0	0	0	0	0.40
		健 康		0	5	0	0	0	5	81	0	0	0	0	0	0	0	0	0.05
		小 计		1	3044	0	402	1834	4878	4932	-1.10	0	0	0	0	0	0	-50.00	4.95
	合 计			9	3129	0	402	1834	4963	4970	-0.14	0	0	0	0	0	0	-50.00	1.36

2022年1-12月丹东市人身保险业务统计表

（2022年1-12月）　　单位：万元

公司	渠道	险类	项目	保费收入 新单保费 本期	新单保费 累计	其中：期缴保费 本期	其中：期缴保费 累计	续期	本年累计	同期累计	同比 %	承保情况 件数	承保情况 保险金额	赔(给)付支出 件数	金额 本期	金额 本年累计	金额 同期累计	同比 %	市场份额 %
中英人寿	个险	寿险		5	600	5	600	1462	2063	2172	-5.04	42	4071	0	0	0	0	0	1.09
		其中：分红		0	0	0	0	0	0	0	100.00	0	0	0	0	0	0	0	0.00
		投连险		0	0	0	0	0	0	0		0	0	0	0	0	0	0	0
		万能险		0	0	0	0	0	0	0	100.00	0	0	0	0	0	0	0	0.00
		意外		0	0	0	0	5	6	6	-4.74	156	107	0	0	0	0	0	0.49
		健康		8	114	8	114	773	887	946	-6.19	672	78797	6	2	184	51	0	1.52
		小计		13	714	13	714	2241	2956	3124	-5.39	870	82974	12	12	184	5	3442.64	1.19
	团险	寿险		0	0	0	0	0	0	0	0	0	0	0	0	0	0	0	0
		意外		0	0	0	0	0	0	0	0	0	0	0	0	0	0	0	0
		健康		0	0	0	0	0	0	0	0	0	0	0	0	0	0	0	0
		小计		0	0	0	0	0	0	0	0	0	0	0	0	0	0	0	
	银邮	寿险		0	0	0	0	289	289	412.2	-29.84	0	0	0	0	0	0	0	0
		其中：分红		0	0	0	0	0	0	0	0	0	0	0	0	0	0	0	0
		投连险		0	0	0	0	0	0	0	0	0	0	0	0	0	0	0	0
		万能险		0	0	0	0	0	0	0	0	0	0	0	0	0	0	0	0
		意外		0	0	0	0	0	0	0	0	0	0	0	0	0	0	0	0
		健康		0	0	0	0	9.9479	10	11	0	0	0	0	0	0	0	0	0
		小计		0	0	0	0	299	299	423	-29.31	0	0	0	0	0	0		0.30
	合计			13	714	13	714	2540	3255	3547	-8.24	870	82974	12	12	184	5	3442.64	0.89
建信人寿	个险	寿险		0	11	0	11	204	215	98	119.16	109	4700	0	0	0	0	0	0.11
		其中：分红		0	0	0	0	0	0	0	0	0	0	0	0	0	0	0	0
		投连险		0	0	0	0	0	0	0	0	0	0	0	0	0	0	0	0
		万能险		0	0	0	0	0	0	0	0	0	0	0	0	0	0	0	0
		意外		0	0	0	0	0	0	0	0	1	26	0	0	0	0	0	0.00
		健康		0	12	0	9	19	31	21	47.72	294	22665	0	0	0	0	0	0.05
		小计		0	22	0	20	223	246	119	106.64	404	27391	0	0	0	0	0	0.10
	团险	寿险		0	2	0	2	0	2	49	-96.39	763	10160	0	0	0	0	0	3.58
		意外		2	28	0	26	0	28	94	-70.14	2992	121861	0	0	0	0	0	1.21
		健康		1	30	0	29	1	32	24	33.57	7287	169186	0	0	56	390	-85.59	0.19
		小计		3	60	0	57	1	62	167	-63.16	11042	301207	0	0	56	390	-85.59	0.33
	银邮	寿险		34	7210	34	989	2889	10099	12792	-21.05	3163	180008	0	157	818	6257	-86.92	11.50
		其中：分红		0	6220	0	0	0	6220	6498	-4.28	1825	166211	0	0	644	0	0	22.04
		投连险		0	0	0	0	0	0	0	0	0	0	0	0	0	0	0	0
		万能险		0	0	0	0	0	0	0	0	0	0	0	0	0	0	0	0
		意外		0	0	0	989	0	0	0	7.16	2066	129680	0	0	0	0	0	13.70
		健康		0	2	0	1	38	40	41	-2.96	1108	25685	0	0	35	0	0	0.37
		小计		34	7213	34	1978	2926	10139	12833	-20.99	6337	335373	0	157	854	6257	-86.36	10.30
	合计			37	7296	34	2055	3151	10447	13119	-20.37	17783	663971	0	157	910	6646	-86.31	2.85

2022年1-12月丹东市人身保险业务统计表

（2022年1-12月）

单位：万元

公司	渠道	险类	项目	保费收入								承保情况		赔(给)付 支 出					市场份额
				新单保费		其中：期缴保费		续期	本年累计	同期累计	同比	件数	保险金额	件数	金 额			同比	
				本期	累计	本期	累计				%				本期	本年累计	同期累计	%	%
和谐健康	个险	寿 险		0	0	0	0	0	0	0	0	0	0	0	0	0	0	0	0.00
		其中：分红		0	0	0	0	0	0	0	0	0	0	0	0	0	0	0	0
		投连险		0	0	0	0	0	0	0	0	0	0	0	0	0	0	0	0
		万能险		0	0	0	0	0	0	0	0	0	0	0	0	0	0	0	0
		意 外		0	1	0	0	0	1	1	0	19	464	0	0	0	0	0	0
		健 康		21	432	20	431	193	625	199	215	3	296	0	0	0	0	0	1.07
		小 计		21	433	20	431	193	626	199	214	22	760	0	0	0	0	0	0.25
	团险	寿 险		0	0	0	0	0	0	0	0	0	0	0	0	0	0	0	0
		意 外		0	0	0	0	0	0	0	2662	0	0	0	0	0	0	0	0
		健 康		0	0	0	0	0	0	0	284	0	0	0	0	0	0	0	0.00
		小 计		0	0	0	0	0	0	0	557	0	0	0	0	0	0	0	0.00
	银邮	寿 险		0	0	0	0	0	0	0	0	0	0	0	0	0	0	0	0
		其中：分红		0	0	0	0	0	0	0	0	0	0	0	0	0	0	0	0
		投连险		0	0	0	0	0	0	0	0	0	0	0	0	0	0	0	0
		万能险		0	0	0	0	0	0	0	0	0	0	0	0	0	0	0	0
		意 外		0	0	0	0	0	0	1	0	0	0	0	0	0	0	0	0
		健 康		1107	8485	1100	8407	1595	10080	1687	0	213	3964	4	2	11	21	0	94.59
		小 计		1107	8485	1100	8407	1595	10080	1689	497	213	3964	4	2	11	21	-49.95	10.24
	合 计			1128	8918	1120	8838	1788	10706	1888	467	235	4724	4	2	11	21	-48.88	2.93
华泰人寿	个险	寿 险		0	166	0	141	1464	1630	1849	-11.86	88	124	0	0	0	0	0	0.86
		其中：分红		0	61	0	41	474	535	770	-30.54	0	0	0	0	0	0	0	0.79
		投连险		0	0	0	0	0	0	0	0	0	0	0	0	0		0	0
		万能险		0	0	0	0	0	0	0	0	0	0	0	0	0		0	0
		意 外		0	0	0	0	3	3	4	-3.09	7	1330	0	0	0	0	0	0.30
		健 康		3	93	3	93	563	656	708	-7.31	136	3095	0	0	0	0	0	1.12
		小 计		3	260	3	235	2029	2289	2560	-10.59	231	4549	0	0	0	0	0	0.92
	团险	寿 险		0	0	0	0	0	0	0	0	0	0	0	0	0		0	0
		意 外		0	1	0	0	0	1	7	-89.57	21	60	0	0	0	0	0	0.03
		健 康		0	0	0	0	0	0	3	-89.15	31	62	0	0	0	0	0	0.00
		小 计		0	1	0	0	0	1	10	-89.45	52	122	0	0	0	0	0	0.01
	银邮	寿 险		0	0	0	0	0	0	0	0	0	0	0	0	0	0	0	0
		其中：分红		0	0	0	0	0	0	0	0	0	0	0	0	0	0	0	0
		投连险		0	0	0	0	0	0	0	0	0	0	0	0	0	0	0	0
		万能险		0	0	0	0	0	0	0	0	0	0	0	0	0	0	0	0
		意 外		0	0	0	0	0	0	0	0	0	0	0	0	0	0	0	0
		健 康		0	0	0	0	0	0	0	0	0	0	0	0	0	0	0	0
		小 计		0	0	0	0	0	0	0	0	0	0	0	0	0	0	0	0.00
	合 计			3	261	3	235	2030	2290	2570	-10.90	283	4671	0	0	0	0	0	0.63

2022年1-12月丹东市人身保险业务统计表

（2022年1-12月）　　单位：万元

公司	渠道	险类	项目	保费收入								承保情况		赔(给)付支出					市场份额
				新单保费		其中：期缴保费		续期	本年累计	同期累计	同比	件数	保险金额	件数	金额			同比	
				本期	累计	本期	累计				%				本期	本年累计	同期累计	%	%
总计	个险	寿险		2146	37490	1513	30364	151363	188853	196377	-3.83	48692	1096451	42783	3299	44756	38657	15.78	51.60
		其中：分红		58	2705	45	1911	64788	67493	84562	-20.18	3780	25279	18031	689	11443	11078	3.29	18.44
		投连险		317	2413	149	1183	1505	3917	1659	136.16	774	2412	381	8	188	170	10.50	1.07
		万能险		509	4261	88	1059	3238	7498	8487	-11.65	3336	5400	1115	0	156	346	-54.84	2.05
		意外		31	416	2	22	735	1151	1440	-20.04	12842	286277	1790	12	225	187	20.27	0.31
		健康		554	7929	384	5770	50623	58552	60113	-2.60	48540	9459626	6364	679	10767	12209	-11.81	16.00
		合计		2427	45835	1899	36156	202721	248556	257929	-3.63	110021	10842354	50049	4112	55748	51106	9.08	67.91
	团险	寿险		0	37	0	20	13	50	966	-94.86	1129	26042	3375	41	498	936	-46.79	0.01
		意外		114	2322	3	75	2	2324	3239	-28.27	765169	8106286	145	50	907	631	43.85	0.63
		健康		181	16422	0	57	174	16597	13488	23.05	1051847	29061124	21202	1966	10412	16070	-35.21	4.53
		合计		295	18781	3	152	189	18970	17729	7.00	1818145	37193452	24722	2056	11817	17636	-33.00	5.18
	银邮	寿险		1941	42482	613	16115	45334	87817	98153	-10.53	28863	309720	19013	969	21003	21199	-0.93	23.99
		其中：分红		647	20439	40	3741	7778	28217	34013	-17.04	2832	185213	2946	418	7549	6651	13.49	7.71
		投连险		0	1	0	0	12	13	12	4.18	3	1	11	0	7	1	570.39	0.00
		万能险		686	1270	7	85	3	1273	3516	-63.78	4680	394	4323	0	0	4	-96.50	0.35
		意外		1	1	0	989	3	3	7	-48.83	2118	129843	0	0	0	0	-33.00	0.00
		健康		1139	8541	1131	8456	2115	10656	2330	357.40	1542	57064	35	22	228	93	144.56	2.91
		合计		3080	51126	1744	25560	47352	98478	100905	-2.40	35229	496627	19133	991	21230	21292	-0.29	26.91
	总计			5802	115742	3646	61867	250262	366004	376562	-2.80	1963395	48532432	93904	7159	88795	90034	-1.38	1000

2022年1-12月县域财产保险业务统计表

财字3号表　　（2022年1-12月）　　单位：万元

公司	项目 / 险种	保费收入 当月	保费收入 本年累计	保费收入 同期累计	保费收入 同比 %	承保情况 件数	承保情况 金额	理赔情况 件数（已决）	理赔支出（已决） 当月	理赔支出（已决） 本年累计	理赔支出（已决） 同期累计	理赔情况 同比 %	市场份额 %
东港	机动车辆保险	2880	29040	24337	19.33	202138	22028964	18512	1997	15564	16567	-6	63.34
	其中：交强险	914	9104	6666	36.57	106846	2136160	10469	811	5719	5659	1	19.86
	企业财产保险	99	1379	1109	24.36	3114	1236917	173	14	850	2374	-64	3.01
	家庭财产保险	102	498	347	43.28	53458	619360	1459	12	154	87	76	1.09
	货物运输保险	7	118	204	-42.12	3721	414554	25	19	79	31	157	0.26
	责任保险	189	3967	5815	-31.79	9993	3655823	632	30	2098	2028	3	8.65
	农业保险	351	7508	5480	37.01	3077	168377	5996	2357	4805	3376	42	16.38
	意健险	193	2985	2990	-0.16	146490	35229351	2514	60	751	900	-17	6.51
	其他险	31	352	478	-26.30	171	130328	4	4	6	23	-72	0.77
	其中：船舶险	27	144	189	-23.87	39	30674	1	0	0	20	-100	0.31
	工程险	0	75	27	183.19	33	33134	2	0	0	3	-100	0.16
	信用保证保险	3	130	257	-49.37	90	64196	1	4	6	0	0	0.28
	小计	3851	45846	40759	12.48	422162	63483674	29315	4493	24308	25386	-4	100.00
凤城	机动车辆保险	1264	13440	10930	22.97	103108	12417741	8431	610	5646	6268	-10	58.21
	其中：交强险	426	4660	3144	48.24	55489	1109260	4783	242	2097	2151	-3	20.19
	企业财产保险	13	307	720	-57.31	956	8126068	33	1	52	504	-90	1.33
	家庭财产保险	39	330	160	105.67	26097	1075103	423	9	87	77	12	1.43
	货物运输保险	1	61	129	-52.32	713	273626	3	1	1	0	0	0.27
	责任保险	21	1080	827	30.67	14718	1680004	419	21	457	382	20	4.68
	农业保险	568	5912	4434	33.34	1373	258163	3886	1676	3093	3053	1	25.61
	意健险	92	1909	1796	6.29	147772	17402802	2785	56	553	576	-4	8.27
	其他险	2	47	34	40.79	38	8167	0	0	0	0	-100	0.21
	其中：船舶险	0	0	0	0.00	0	0	0	0	0	0	0	0.00
	工程险	0	7	6	19.44	6	3777	0	0	0	0	0	0.03
	信用保证保险	2	39	26	51.46	26	3758	0	0	0	0	0	0.17
	小计	1999	23087	19029	21.32	294775	41241673	15980	2374	9889	10860	-9	100.00

2022年1-12月县域财产保险业务统计表

财字3号表　　（2022年1-12月）　　单位：万元

公司	项目 / 险种	保费收入 当月	保费收入 本年累计	保费收入 同期累计	保费收入 同比 %	承保情况 件数	承保情况 金额	理赔情况 件数（已决）	理赔情况 理赔支出（已决） 当月	理赔情况 理赔支出（已决） 本年累计	理赔情况 理赔支出（已决） 同期累计	理赔情况 同比 %	市场份额 %
宜宾	机动车辆保险	995	9967	8680	14.83	79480	9316885	5749	391	3860	4570	-16	53.17
	其中：交强险	323	3537	2690	31.47	43346	866560	3203	175	1474	1638	-10	18.87
	企业财产保险	31	300	641	-53.20	1188	340839	46	27	91	483	-81	1.60
	家庭财产保险	77	719	484	48.43	40963	1673519	2127	28	327	312	5	3.84
	货物运输保险	6	25	38	-35.34	691	18207	1	3	3	4	-25	0.13
	责任保险	23	1082	576	87.72	2340	686469	117	4	771	355	117	5.77
	农业保险	229	4919	3873	26.99	1297	412877	2324	1375	2999	2405	25	26.24
	意健险	91	1706	1593	7.10	71415	12670597	1497	162	736	272	170	9.10
	其他险	1	28	58	-50.98	47	4006	0	0	0	0	0	0.15
	其中：船舶险	0	0	0	0.00	0	0	0	0	0	0	0	0.00
	工程险	0	4	28	-87.45	2	1331	0	0	0	0	0	0.02
	信用保证保险	1	24	28	-12.24	36	2344	0	0	0	0	0	0.13
	小计	1454	18746	15944	17.58	197421	25123400	11861	1990	8786	8401	5	100.00
合计	机动车辆保险	5139	52447	43946	19.34	384726	43763590	32692	2998	25070	27405	-9	59.82
	其中：交强险	1663	17301	12500	38.41	205681	4111980	18455	1228	9290	9448	-2	19.73
	企业财产保险	142	1986	2470	-19.58	5258	9703824	252	41	993	3360	-70	2.27
	家庭财产保险	218	1546	992	55.88	120518	3367982	4009	49	568	477	19	1.76
	货物运输保险	15	204	370	-44.97	5125	706387	29	23	83	35	139	0.23
	责任保险	233	6129	7218	-15.09	27051	6022296	1168	56	3326	2765	20	6.99
	农业保险	1148	18338	13787	33.01	5747	839417	12206	5408	10897	8834	23	20.92
	意健险	375	6600	6379	3.47	365677	65302751	6796	278	2039	1748	17	7.53
	其他险	33	428	569	-24.84	256	142501	4	4	6	23	-72	0.49
	其中：船舶险	27	144	189	-23.87	39	30674	1	0	0	20	-100	0.16
	工程险	0	86	61	40.63	41	38243	2	0	0	3	-100	0.10
	信用保证保险	6	194	311	-37.63	152	70299	1	4	6	0	0	0.22
	总计	7304	87678	75731	15.78	914358	129848747	57156	8857	42982	44647	-4	100.00

2022年1-12月县域人身保险业务统计表

（2022年1-12月）　　单位：万元

公司	渠道	险类	项目	保费收入								承保情况		赔(给)付支出					市场份额
				新单保费		其中：期缴保费		续期	本年累计	同期累计	同比	件数	保险金额	件数	金额			同比	
				本期	累计	本期	累计				%				本期	本年累计	同期累计	%	%
东港	个险	寿险		413	9458	176	6172	56775	66233	71639	-7.55	23264	1018722	15238	456	6975	8388	-16.85	85.35
		其中：分红		148	601	147	592	13885	14487	20879	-30.62	1525	23098	4053	68	1724	1359	26.83	18.67
		投连险		0	0	0	0	0	1	0	100.00	0	0	0	0	0	0	0.00	0.00
		万能险		278	1421	6	201	1175	2597	2080	24.83	356	1608	30	5	50	20	146.75	3.35
		意外		2	67	2	57	42	109	64	69.71	911	17430	5	0	0	12	-96.13	0.14
		健康		90	948	63	728	7952	8900	7609	16.97	2830	196939	885	95	1756	1311	33.92	11.47
		小计		506	10472	241	6957	64770	75242	79312	-5.13	27005	1233091	16128	552	8731	9712	-10.10	96.96
	团险	寿险		1	65	0	26	50	115	132	-12.78	26	288	47	0	7	56	-87.05	0.15
		意外		10	228	0	0	0	228	342	-33.32	822	4922	21	5	91	64	40.40	0.29
		健康		5	325	0	1	29	354	368	-3.71	766	10468	32	55	798	944	-15.45	0.46
		小计		15	618	1	28	80	698	842	-17.17	1615	15677	100	60	896	1064	-15.82	0.90
	银邮	寿险		0	514	0	485	1128	1642	1158	41.77	320	535	257	14	693	454	52.63	2.12
		其中：分红		0	127	0	101	508	635	705	-9.87	4	128	86	2	238	188	26.41	0.82
		投连险		0	0	0	0	0	1	0	100.00	0	0	0	0	0	0	0.00	0.00
		万能险		0	3	0	0	16	19	17	12.64	2	32	2	0	1	0	97.67	0.03
		意外		0	0	0	0	1	1	1	-28.30	0	0	0	0	0	0	-5.43	0.00
		健康		0	1	0	0	14	15	23	-33.07	3	10	3	0	13	0	3743.03	0.02
		小计		1	515	1	486	1143	1658	1182	40.27	323	545	261	14	706	454	55.41	2.14
	合计			522	11605	243	7471	65992	77597	81336	-4.60	28943	1249313	16489	627	10333	11230	-7.99	100.00
凤城	个险	寿险		299	3292	112	2258	14380	17672	21244	-16.82	5274	250724	4120	164	3086	2250	37.15	75.83
		其中：分红		3	305	2	261	3583	3888	5818	-33.17	315	6471	1422	30	419	472	-11.26	16.68
		投连险		0	0	0	0	0	0	0	#DIV/0!	0	0	0	0	0	0	0.00	0.00
		万能险		411	817	2	55	1422	2239	1945	15.14	63	157	0	0	0	20	-99.80	9.61
		意外		3	83	3	78	20	103	26	295.44	438	10060	4	0	11	0	0.00	0.44
		健康		49	382	27	299	2905	3287	2320	41.69	1337	86033	152	31	506	530	-4.43	14.10
		小计		351	3757	142	2635	17305	21062	23590	-10.72	7049	346817	4277	195	3603	2780	29.61	90.38
	团险	寿险		5	128	0	100	7	136	55	148.98	8	77	86	2	5	66	-92.27	0.58
		意外		7	187	0	0	0	187	309	-39.48	610	2857	17	4	84	47	79.25	0.80
		健康		2	233	0	0	12	245	347	-29.42	565	6428	20	46	530	669	-20.84	1.05
		小计		14	548	0	100	19	568	710	-20.09	1183	9362	124	52	618	782	-20.89	2.44
	银邮	寿险		0	476	0	476	1197	1673	1485	12.65	123	639	150	11	602	438	37.53	7.18
		其中：分红		0	34	0	34	893	927	1122	-17.43	1	4	86	0	272	187	45.47	3.98
		投连险		0	0	0	0	0	0	0	#DIV/0!	0	0	0	0	0	0	0.00	0.00
		万能险		0	0	0	0	31	31	202	-84.77	0	0	0	0	0	0	0.00	0.13
		意外		0	0	0	0	0	0	0	#DIV/0!	0	0	0	0	0	0	0.00	0.00
		健康		0	0	0	0	2	2	1	132.26	0	0	1	0	10	6	63.97	0.01
		小计		0	476	0	476	1199	1675	1486	12.73	123	639	151	11	612	444	37.89	7.19
	合计			365	4782	142	3211	18523	23304	25787	-9.63	8356	356817	4551	258	4834	4006	20.67	100.00

2022年1-12月县域人身保险业务统计表

（2022年1-12月）

单位：万元

公司	渠道	险种类	保费收入								承保情况		赔(给)付支出					市场份额
			新单保费		其中：期缴保费		续期	本年累计	同期累计	同比	件数	保险金额	件数	金额			同比	
			本期	累计	本期	累计				%				本期	本年累计	同期累计	%	%
宽甸	个险	寿险	83	1528	80	1041	7244	8772	11566	-24	4916	528982	1940	182	1542	1245	23.91	69.47
		其中：分红	18	186	18	186	1782	1968	4026	-51.12	297	2654	251	19	259	233	11.23	15.58
		投连险	0	0	0	0	0	0	1	-100.00	0	0	0	0	0	0	0.00	0.00
		万能险	47	151	30	30	442	593	522	13.65	89	419	8	0	5	0	0.00	4.70
		意外	1	24	1	21	16	40	10	300.49	962	15101	5	0	1	0	0.00	0.32
		健康	33	295	22	177	2348	2643	1452	82.07	893	24558	160	41	645	414	55.74	20.93
		小计	118	1847	102	1239	9609	11456	13028	-12.07	6771	568641	2105	222	2188	1659	31.90	90.72
	团险	寿险	0	9	0	9	36	45	56	-18.34	14	100	12	0	7	8	-18.48	0.36
		意外	6	146	0	0	0	146	303	-52.01	473	2232	13	0	64	38	68.40	1.15
		健康	2	290	0	0	3	292	290	0.73	686	7946	25	50	742	520	42.55	2.31
		小计	9	444	0	9	39	483	649	-25.55	1173	10278	51	51	812	567	43.36	3.83
	银邮	寿险	0	332	0	275	357	689	471	46.31	164	136	191	14	747	270	176.43	5.46
		其中：分红	0	57	0	0	56	112	188	-40.17	0	0	114	2	481	85	463.05	0.89
		投连险	0	0	0	0	0	0	0	#DIV/0!	0	0	0	0	0	0	0.00	0.00
		万能险	0	0	0	0	11	11	17	-35.29	0	0	0	0	0	0	0.00	0.09
		意外	0	0	0	0	0	0	0	#DIV/0!	0	0	0	0	0	0	0.00	0.00
		健康	0	0	0	0	0	0	0	#DIV/0!	0	0	0	0	0	0	0.00	0.00
		小计	0	332	0	275	357	689	471	46.31	164	136	191	14	747	270	176.43	5.46
	合计		127	2623	102	1522	10005	12628	14148	-10.74	8108	579055	2347	287	3748	2496	50.15	100.00
总计	个险	寿险	795	14278	367	9470	78399	92677	104450	-11.27	33454	1798428	21298	802	11604	11883	-2.35	81.63
		其中：分红	169	1092	167	1039	19250	20342	30723	-33.79	2137	32223	5726	117	2401	2063	16.36	17.92
		投连险	0	0	0	0	0	1	1	-27.03	0	0	0	0	0	0	0.00	0.00
		万能险	736	2390	38	286	3039	5428	4547	19.40	508	2185	38	5	55	40	36.19	4.78
		意外	7	174	6	157	78	252	100	151.69	2311	42591	14	0	12	12	-4.37	0.22
		健康	172	1625	112	1204	13206	14830	11380	30.31	5060	307530	1197	167	2907	2255	28.92	13.06
		小计	974	16077	485	10831	91683	107759	115930	-7.05	40825	2148549	22510	970	14523	14151	2.63	94.92
	团险	寿险	6	203	0	135	93	296	242	22.45	48	464	145	2	19	130	-85.25	0.26
		意外	23	560	0	0	0	561	954	-41.25	1906	10011	52	9	238	149	59.68	0.49
		健康	9	848	0	1	44	892	1005	-11.31	2017	24842	77	151	2069	2133	-2.99	0.79
		小计	38	1611	1	137	138	1748	2201	-20.58	3971	35317	275	162	2327	2412	-3.56	1.54
	银邮	寿险	0	1321	0	1236	2683	4004	3114	101	607	1309	597	39	2042	1162	75.74	3.53
		其中：分红	0	217	0	135	1457	1674	2014	-16.90	5	132	286	3	991	461	115.04	1.47
		投连险	0	0	0	0	0	1	0	100.00	0	0	0	0	0	0	0.00	0.00
		万能险	0	3	0	0	58	61	236	-74.09	2	32	2	0	1	0	166.61	0.05
		意外	0	0	0	0	1	1	1	-28.30	0	0	0	0	0	0	-5.43	0.00
		健康	0	1	0	0	17	17	24	-26.53	3	10	4	0	23	6	267.65	0.02
		小计	1	1322	1	1236	2700	4022	3139	28.14	611	1320	602	40	2065	1169	76.74	3.54
	合计		1013	19010	487	12204	94520	113530	121271	-6.38	45407	2185186	23387	1172	18915	17732	6.67	